

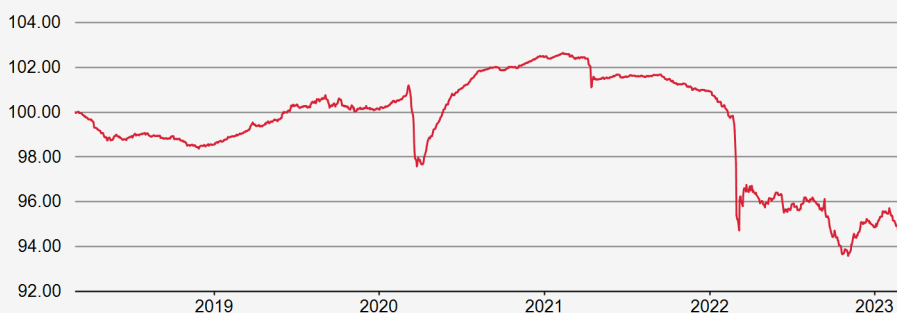


Patrimonio netto (NAV) in mio. CHF: 175.56
Valore d'inventario netto per diritto in CHF: 92.77

Strategia d'investimento

Investimenti in titoli di credito in dollari statunitensi o altre valute forti di imprese e stati di Paesi di recente industrializzazione (Emerging Markets), inclusi agencies ed enti sovranazionali con una durata residua breve (prevalentemente meno di 3 anni). Selezione attiva di titoli, gestione della duration e posizionamento della curva dei tassi d'interesse. Limitazione per debitore: 10%. Rating medio: almeno BBB-. I rischi valutari vengono coperti al 90% almeno contro il franco. Realizzazione tramite Swiss Life Funds (LUX) Bond Emerging Markets Short Term CHF AM Cap; fondo d'investimento di diritto lussemburghese.

Evoluzione del valore nella valuta di riferimento (base 100)



— Gruppo d'investimento

Le performance passate non sono indicative di performance future.

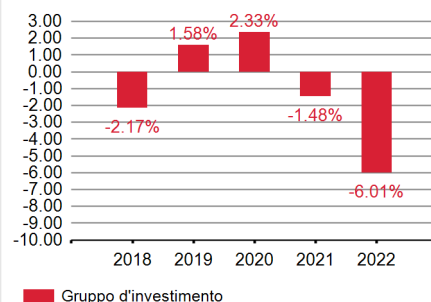
Performance nella valuta di riferimento

| | PERFORMANCE CUMULATA | | | | PERFORMANCE ANNUALIZZATA | | | |
|-----------------------|----------------------|--------|--------|--------|--------------------------|--------|---------|--------|
| | YTD | 1 MESE | 3 MESI | 1 ANNO | 3 ANNI | 5 ANNI | 10 ANNI | INIZIO |
| GRUPPO D'INVESTIMENTO | -0.23% | -0.87% | -0.23% | -3.11% | -2.05% | -1.09% | - | -1.38% |

Dati statistici (annualizzati)

| | 1 ANNO | 3 ANNI | 5 ANNI | 10 ANNI | INIZIO |
|---|--------|--------|--------|---------|--------|
| Volatilità Gruppo d'investimento (in %) | 2.71 | 3.06 | 2.45 | - | 2.36 |
| Sharpe Ratio | -1.17 | -0.54 | -0.21 | - | -0.32 |

Performance



Informazioni sul prodotto

Numero di valore: 38013680

ISIN: CH0380136801

LEI: 254900EGYJLGXIT6O90

Codice Bloomberg: SLOSTCH SW

Moneta: CHF

Domicilio: Svizzera

Data di creazione: 29/09/2017

Prezzo di prima emissione: 100.00

Chiusura d'esercizio: 30.09

Emissione/Riscatto: giornalmente

Termine d'accettazione: 14.30

Commissione d'emissione/riscatto: nessuna

Prassi di distribuzione: Capitalizzazione

Asset Manager in base al Swiss Life Best Select Invest Plus®: Swiss Life Asset Management SA

Controllo asset manager: PPCmetrics supporta il controllo costante dell'asset manager e la valutazione dei risultati d'investimento.

Pubblicazioni di corsi: Bloomberg: ASSL
www.swisslife.ch/fondazioneinvestimento

Quote spese operative TER KGAST

ex ante: 0.50%

ex post al: 30/09/2022 0.50%

Asset Manager: La selezione dei manager, il controllo permanente di questi ultimi e l'intero accompagnamento nel processo vengono effettuati da Swiss Life Asset Management SA in base a criteri oggettivi e alla migliore prassi istituzionale.

Quote spese operative TER KGAST: La quota spese operative TER KGAST copre tutti i costi, eccezione fatta per i costi di transazione e i tributi fiscali legati alla transazione.

Performance: Rendimento complessivo per un determinato periodo di osservazione, sulla base di tassi di rendimento ponderati per il periodo di riferimento.

Dati statistici: Le cifre salienti relative al rischio si basano su tassi di rendimento ponderati per il periodo di riferimento logaritmicizzati mensili.

Tracking error ex ante: Il tracking error previsto per i prossimi 12 mesi corrisponde al Tracking error ex post degli ultimi 3 anni.

Fondazione d'investimento Swiss Life

Obbligazioni Emerging Markets Short Term (CHF hedged)

Struttura del portafoglio per settore

| | Gruppo d'investimento |
|---------------------------------|-----------------------|
| FINANZA | 40.44% |
| STATI E SIMILI | 12.59% |
| MATERIALI DI BASE | 9.77% |
| SERVIZI DI PUBBLICA UTILITÀ | 7.46% |
| COMUNICAZIONE | 6.54% |
| ENERGIA | 6.30% |
| CONSUMO CICLICO | 4.58% |
| CONSUMO NON CICLICO | 3.95% |
| SUPERNAZIONALE | 2.53% |
| ALTRI | 5.68% |
| LIQUIDITÀ | 2.12% |
| COPERTURA DEL RISCHIO DI CAMBIO | -1.95% |

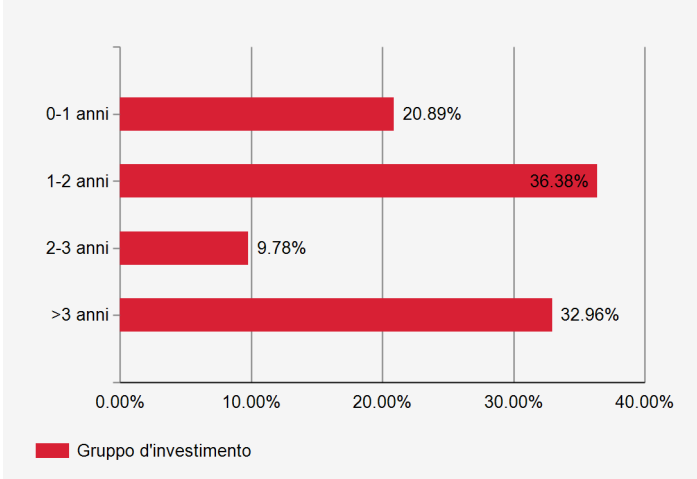
Principali debitori e rating

| | Gruppo d'investimento | |
|---|-----------------------|-------|
| Industrial & Commercial Bank of China Ltd | A | 3.69% |
| Israel Electric Corp Ltd | BBB+ | 2.92% |
| Power Finance Corp Ltd | BBB- | 2.59% |
| First Abu Dhabi Bank PJSC | AA- | 2.40% |
| Qatar National Bank QPSC | A+ | 2.34% |

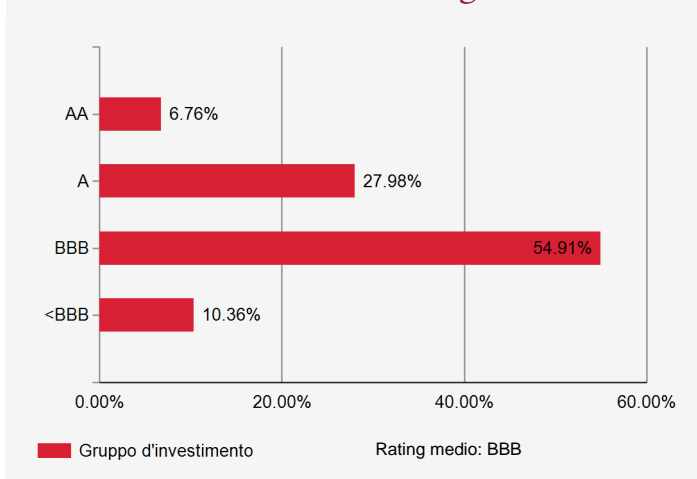
Ulteriori informazioni sui debitori

Numero di debitori 115

Struttura della scadenza dei titoli



Investimenti secondo il rating



Durata e rendimento alla scadenza

| | Gruppo d'investimento |
|-----------------------------------|-----------------------|
| Modified Duration | 2.0 |
| Rendimento alla scadenza teorica* | 5.90% |

* prima copertura del rischio di cambio, prendendo in considerazione i derivati

Struttura del portafoglio per valute e la duration

| | Gruppo d'investimento | |
|-----|-----------------------|----------|
| | Peso | Duration |
| USD | 100.00% | 2.04 |

Struttura del portafoglio secondo il paese/regione

| | Gruppo d'investimento |
|---------------------------------|-----------------------|
| CINA | 15.65% |
| INDIA | 10.84% |
| EMIRATI ARABI UNITI | 8.96% |
| QATAR | 6.26% |
| CILE | 6.18% |
| MESSICO | 5.21% |
| COREA DEL SUD | 4.82% |
| MERCATI EMERGENTI ASIA PACIFICO | 13.07% |
| MERCATI EMERGENTI MEDIO ORIENTE | 9.80% |
| MERCATI EMERGENTI IN AMERICA | 9.58% |
| ALTRI | 9.45% |
| LIQUIDITÀ, COPERTURA | 0.17% |