



SwissLife

Fondation de placement Swiss Life

# Infrastructure Globale ESG (couverture en CHF)

*Rapport trimestriel  
Pour le trimestre se terminant le 31 décembre 2023*



# Table des matières

Informations générales	4
Rapport du gestionnaire	5
<i>Synthèse</i>	5
<i>Infrastructure Globale ESG (couverture en CHF): chiffres clés</i>	5
<i>Activité de transaction et perspectives</i>	6
<i>Répartition</i>	7
<i>Répartition du portefeuille de placements en fonction de la VNI</i>	7
Analyse du portefeuille	8
<i>Aperçu du portefeuille de placements en mio. CHF</i>	8
<i>Transparisation du portefeuille de placements du groupe de placement Swiss Life Infrastructure Globale ESG (EUR)</i>	9
<i>Portefeuille de placements: aperçu et performance dans la transparence du groupe de placement Swiss Life Infrastructure Globale ESG (EUR)</i>	10
Investissements dans des fonds via Swiss Life Infrastructure Globale ESG (EUR)	12
<i>Swiss Life Funds (LUX) ESG Global Infrastructure Opportunities III</i>	12
<i>Swiss Life Funds (LUX) ESG GIO III Co-Invest</i>	13
<i>FONTAVIS SCS SICAV-RAIF – FONTAVIS ESG Renewable Infrastructure Fund Europe</i>	14
<i>FONTAVIS SCS SICAV-RAIF – FONTAVIS ESG Renewable Infrastructure Fund II</i>	15
Investissements directs via Swiss Life Infrastructure Globale ESG (EUR)	16
<i>Energy Assets Group</i>	16
<i>Altitude Infrastructure THD</i>	17
<i>Almaviva Santé SAS</i>	18
<i>BCP Battery Holding Sàrl</i>	19
<i>Thames Tideway Tunnel</i>	20
<i>JFK New Terminal One</i>	21
<i>Saffir/Borssele III &amp; IV</i>	22
<i>Equans Urban Energy («Equans»)</i>	23
Investment Pipeline via Swiss Life Infrastructure Globale ESG (EUR)	24
<i>Swiss Life Funds (LUX) ESG Global Infrastructure Opportunities Growth II</i>	24
<i>Amprion GmbH via Swiss Life High Voltage Fund SCSp</i>	25
Informations supplémentaires	26

# Informations générales

Groupe de placement	Infrastructure Globale ESG (couverture en CHF)
Nom	Swiss Life Infrastructure Globale ESG (couverture en CHF)
Forme juridique	Fondation de placement
Domicile de la fondation de placement	Suisse
Tranches	Tranche standard, tranche PM
Fin de l'exercice	30 septembre
Date de lancement	26 mai 2021
Gestionnaire de portefeuille	Swiss Life Asset Management SA
Echéance (date de fin prévue)	Evergreen
ISIN	CH0568979923 (tranche standard) CH0596052263 (tranche PM)
Numéro de valeur	56897992 (tranche standard) 59605226 (tranche PM)
LEI	254900U5QZLUQLIN2205
Code Bloomberg	SWGCHCH SW (tranche standard) SWGCHPC SW (tranche PM)
	Plus d'informations à la section «Informations supplémentaires»

Ce rapport trimestriel fournit des informations complémentaires aux fiches d'information.

## Objectif de placement

L'objectif de placement du groupe de placement Infrastructures consiste à constituer un portefeuille diversifié d'investissements dans des infrastructures Core, Core+ et Value-Add. Des rendements stables et des flux de trésorerie à long terme doivent être générés dans les secteurs

des transports, de l'énergie/des énergies renouvelables, de la communication, des services aux collectivités et des infrastructures sociales. Le groupe de placement se concentre sur les pays de l'OCDE, et plus particulièrement sur l'Europe, l'Amérique du Nord et le Canada.

# Rapport du gestionnaire

## Rétrospectiv

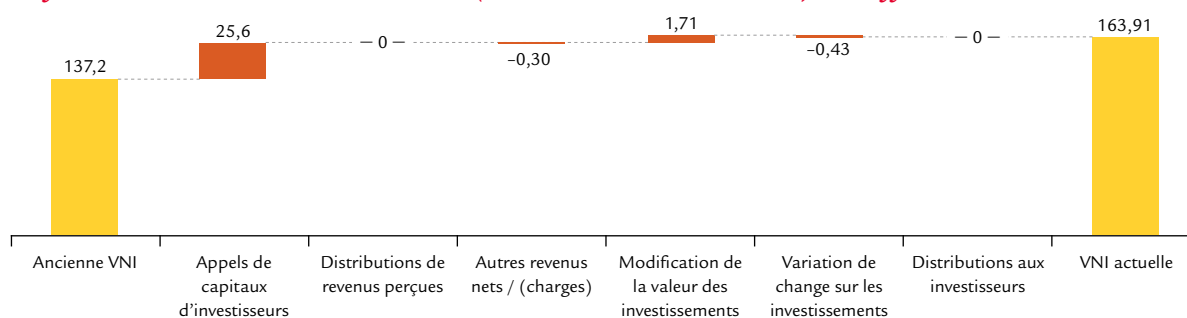
Au 31 décembre 2023, la valeur nette d'inventaire (VNI) de Swiss Life Infrastructure Globale ESG (couverture en CHF) s'élève à 163 909 651.79 CHF (112.01 CHF par droit (tranche standard)/112.70 CHF par droit (tranche PM)).

Si l'on compare la VNI du groupe de placement au T4 au prix au T3 2023, qui était de 111.47 CHF par droit (tranche standard)/112.09 CHF par droit (tranche PM), on constate une évolution positive de la VNI de +0,48% (tranche standard)/+0,54% (tranche PM).

### Evolution de la VNI

VNI	au 30.09.2023	au 31.12.2023
CHF - CH0568979923 (tranche standard)	111.47	112.01
CHF - CH0596052263 (tranche PM)	112.09	112.70

## Infrastructure Globale ESG (couverture en CHF): chiffres clés



Chiffres clés	au 30.09.2023	au 31.12.2023
Engagements d'investisseurs en mio. CHF	248,10	259,10
Capital versé en mio. CHF	128,03	153,71
Engagements envers des investissements en mio. EUR	223,25	234,75
Total investi en mio. EUR	127,01	151,80
Distributions en mio. EUR	0,00	0,00

«NAV Bridge» en mio. CHF	30.09.2023–31.12.2023
Ancienne évaluation 30.09.2023	137,26
Appels de capitaux d'investisseurs	25,68
Distributions de revenus perçues	0,00
Autre revenus nets / (charges)	-0,3
Modification de la valeur des investissements	1,71
Variation de change sur les investissements	0,43
Distributions aux investisseurs	0,00
VNI Infrastructure Globale ESG (couverture en CHF) au 31.12.2023	163,91

Indicateurs clés	Depuis le lancement
TRI net	5,84%
TVPI net (valeur totale/capitaux versés)	106,60%
PICC (capitaux versés/engagements)	61,98%
DPI (distributions/capitaux versés)	0,00%
Nombre d'investissements	1

TER		
Total des charges TER KGAST 30.09.2023 <sup>1</sup>	1,90% (ex ante)	2,12% (ex post)
Total des charges indicatif TER <sup>2</sup>	env. 1,29%	

<sup>1</sup> Le TER est calculé une fois par an pour l'exercice comptable clôturé le 30 septembre.

<sup>2</sup> Le TER indicatif pour un investissement via la tranche standard comprend à la fois les coûts estimés du groupe de placement et les estimations de TER des fonds cibles sans frais de performance au niveau des fonds cibles sur une base lissée sur une période d'investissement de 25 ans. La fourchette est basée sur un modèle de calcul conforme à la composition provisoire du portefeuille initial, supposant différents volumes moyens et en tenant compte du recours à des classes de parts à coût plus faible au niveau du fonds cible, avec un volume du groupe de placement plus important. Le TER effectif peut être plus élevé durant la phase de constitution.

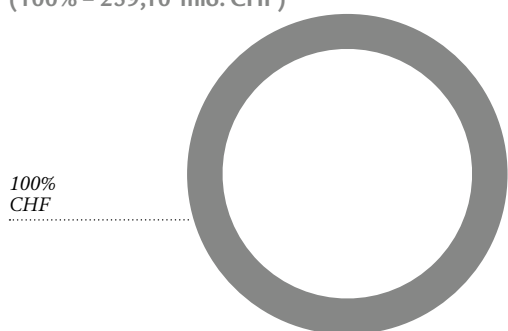
## Activité de transaction et perspectives

Au cours du T4 2023, le groupe de placement Infrastructure Globale ESG (couverture en CHF) a investi env. 25,7 mio CHF dans Infrastructure Globale ESG (EUR). Il s'agissait d'appels de capital des fonds cibles dans les secteurs des infrastructures core et des énergies renouvelables. Avec Equans, le huitième co-investissement direct a été intégré avec succès

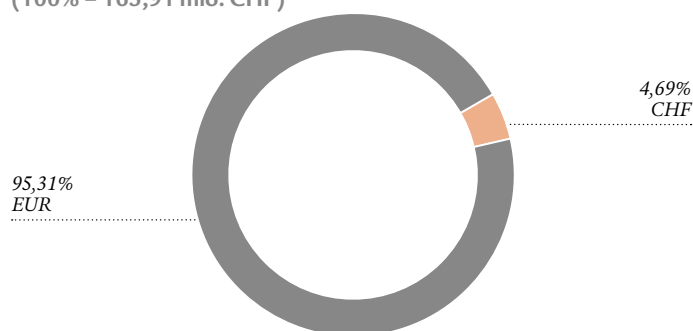
au portefeuille. Equans est présente dans le secteur du chauffage urbain au Royaume-Uni. En outre, un engagement de capital de 25 mio EUR a été approuvé en faveur d'un exploitant de réseaux de transport allemand. L'investissement est prévu au T1 2024. C'est dans ce cadre que le prochain capital appelé interviendra.

## Répartition

Engagement d'investisseurs par monnaie  
(100% = 259,10 mio. CHF)



Répartition de la VNI par monnaie  
(100% = 163,91 mio. CHF)

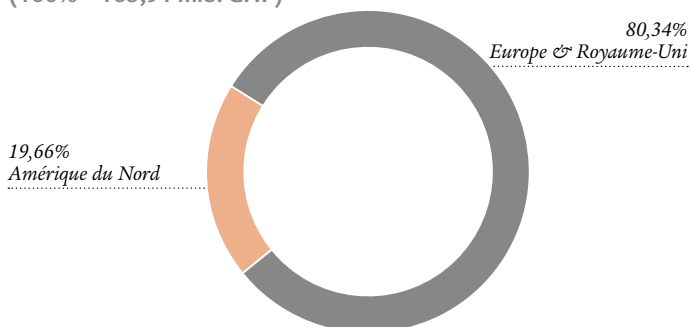


## Répartition du portefeuille de placements en fonction de la VNI

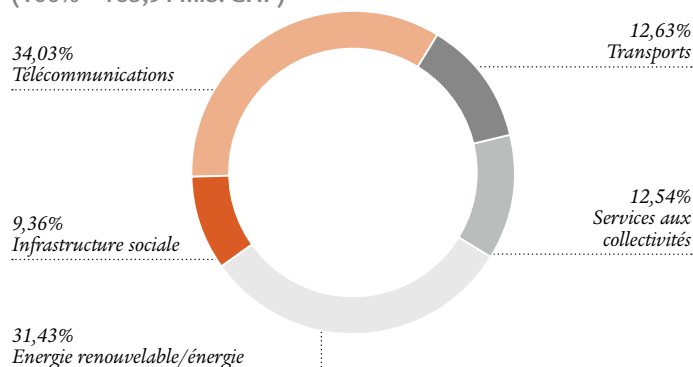
Le groupe de placement Infrastructure Globale ESG (couverture en CHF) n'investit que dans le groupe de placement Infrastructure Globale ESG (EUR), en plus de ses activités de couverture. Les diagrammes suivants montrent donc la

répartition de la VNI en fonction du portefeuille de placements du groupe de placement Infrastructure Globale ESG (EUR).

Répartition détaillée de la VNI par zone géographique  
(100% = 163,91 mio. CHF)



Répartition détaillée de la VNI par secteur  
(100% = 163,91 mio. CHF)



Veuillez noter qu'en raison d'arrondis, les chiffres présentés tout au long du présent rapport peuvent ne pas correspondre précisément aux totaux fournis et que les pourcentages peuvent ne pas refléter précisément le chiffre absolu.

# Analyse de portefeuille

## Aperçu du portefeuille de placements en mio. CHF<sup>1</sup>

Investissement	Engagement	Capital investi	Engagement non appelé <sup>2</sup>	RsC perçu <sup>3,4</sup>	Dist. de revenus perçues <sup>4</sup>	Juste valeur <sup>2</sup>	Valeur totale <sup>5</sup>
Swiss Life Infrastructure Globale ESG (EUR)	env. 252,00	141,56	110,44	0,00	0,00	153,70	153,70
Forward Exchange Trades						2,52	2,52
<b>TOTAL</b>	<b>252,00</b>	<b>141,56</b>	<b>110,44</b>	<b>0,00</b>	<b>0,00</b>	<b>156,22</b>	<b>156,22</b>

### Liquidité

#### Compte de trésorerie en mio. CHF

7,73 7,73

<sup>1</sup> sans liquidité

<sup>2</sup> sur la base des taux de change actuels de l'EUR

<sup>3</sup> net du retour du capital pouvant être restitué

<sup>4</sup> aux taux historiques

<sup>5</sup> juste valeur additionnée des distributions des revenus et du retour du capital perçu





## Transparisation du portefeuille de placements du groupe de placement Swiss Life Infrastructure Globale ESG (EUR)

Classification	Devise	Pondération selon la VNI	Pays	Région	Secteur	Phase (au moment de l'investissement)
Brisa <sup>1</sup>	EUR	4,8%	Portugal	Europe	Transports	Brownfield
AITHD <sup>2</sup>	EUR	9,5%	France	Europe	Télécommunications	Brownfield
Wascosa Group <sup>3</sup>	EUR	6,7%	Allemagne	Europe	Transports	Brownfield
Infrareal <sup>4</sup>	EUR	3,6%	Allemagne	Europe	Services aux collectivités	Brownfield
Lyntia	EUR	10,2%	Espagne	Europe	Communication	Brownfield
Databank	USD	14,3%	Etats-Unis	Amérique du Nord	Communication	Brownfield
Flamingo Crossings Village	USD	4,2%	Etats-Unis	Amérique du Nord	Infrastructures sociales	Brownfield
Holzheizkraftwerke Cuxhaven	EUR	2,0%	Allemagne	Europe	Energie renouvelable/énergie	Greenfield
Trianel Windpark Borkum I (TWB I)	EUR	0,7%	Allemagne	Europe	Energie renouvelable/énergie	Brownfield
Trianel Windpark Borkum II (TWB II)	EUR	0,7%	Allemagne	Europe	Energie renouvelable/énergie	Greenfield
FORTE Vannkraft AS	EUR	1,6%	Norvège	Europe	Energie renouvelable/énergie	Greenfield
FORTE Energy Norway AS	EUR	1,0%	Norvège	Europe	Energie renouvelable/énergie	Brownfield
FORTE GRV PV	EUR	0,3%	Italie	Europe	Energie renouvelable/énergie	Greenfield
FORTE GRV Development	EUR	0,3%	Italie	Europe	Energie renouvelable/énergie	Greenfield
FORTE 1 CSP - PE2	EUR	0,7%	Espagne	Europe	Energie renouvelable/énergie	Brownfield
Cory	GBP	0,9%	Royaume-Uni	Europe	Services aux collectivités	Brownfield
Swingo	EUR	0,0%	Italie	Europe	Energie renouvelable/énergie	Greenfield
Bravo	EUR	0,4%	Italie	Europe	Energie renouvelable/énergie	Greenfield
EAG <sup>5</sup>	GBP	4,0%	Royaume-Uni	Europe	Services aux collectivités	Brownfield
Almaviva <sup>6</sup>	EUR	5,2%	France	Europe	Infrastructure sociale	Brownfield
BCP <sup>7</sup>	EUR	2,3%	Allemagne	Europe	Energie renouvelable/énergie	Greenfield
TTT <sup>8</sup>	GBP	4,9%	Royaume-Uni	Europe	Services aux collectivités	Brownfield
JFK <sup>9</sup>	USD	1,1%	Etats-Unis	Amérique du Nord	Transports	Greenfield
Saffir/Borssele III & IV <sup>10</sup>	EUR	10,0%	Pays-Bas	Europe	Energie renouvelable/énergie	Brownfield
Equans Urban Energy	GBP	10,3%	Royaume-Uni	Europe	Energie renouvelable/énergie	Brownfield

<sup>1</sup> Auto-Estradas de Portugal S.A.

<sup>2</sup> Altitude Infrastructure THD

<sup>3</sup> Aves One AG

<sup>4</sup> Infrareal GmbH

<sup>5</sup> Co-investissement dans Energy Assets Group Limited via SLAM EAG LUXCO Sàrl

<sup>6</sup> Co-investissement dans Almaviva Santé SAS via SL Vie LUXCO Sàrl

<sup>7</sup> Co-investissement dans BCP Battery Holding Sàrl

<sup>8</sup> Co-investissement dans Thames Tideway Tunnel «TTT» via Bazalgette (Investments) Ltd

<sup>9</sup> Co-investissement dans JFK via JLC Terminal One Co-Invest LP

<sup>10</sup> Co-investissement dans Borssele III et IV via Blauwwind BidCo

## Portefeuille de placements: aperçu et performance dans la transparence du groupe de placement Swiss Life Infrastructure Globale ESG (EUR)

Investissement (en mio. EUR)	Date d'investis- sement	Engage- ment	Capital investi	Engagement non appelé <sup>1</sup>	Rsl obt- enu <sup>2,3</sup>	Distribution des revenus obtenue <sup>3</sup>	Juste valeur <sup>1</sup>	Valeur totale <sup>4</sup>	Performance réalisée depuis l'investissement
<b>Fonds</b>									
SLFL ESG GIO III <sup>5</sup>	2021	145,0	129,53	15,47	0,00	2,87	127,34	135,32	5,6%
SLFL ESG GIO III CI <sup>6</sup>	2022	55,0	45,33	9,67	0,00	1,06	46,49	48,67	6,8%
FORTE <sup>7</sup>	2022	25,0	24,95	0,05	0,00	0,67	32,13	33,14	12,7%
FORTE II <sup>8</sup>	2022	45,0	24,96	20,04	1,16	0,56	15,83	28,51	4,0%
Growth II <sup>9</sup>	-	40,0	0,00	40,0	0,00	0,00	0,00	0,00	0,0%
<b>TOTAL</b>		<b>310,0</b>	<b>244,77</b>	<b>85,23</b>	<b>1,16</b>	<b>5,16</b>	<b>221,79</b>	<b>245,63</b>	

<sup>1</sup> sur la base des taux de change actuels de l'EUR

<sup>2</sup> net du retour du capital pouvant être restitué

<sup>3</sup> aux taux historiques

<sup>4</sup> juste valeur additionnée des distributions des revenus et du retour du capital perçu

<sup>5</sup> Swiss Life Funds (LUX) Global Infrastructure Opportunities III, un compartiment de Swiss Life Funds (LUX) Global Infrastructure Opportunities Umbrella, SCS, FIS

<sup>6</sup> Swiss Life Funds (LUX) ESG GIO III Co-Invest, un compartiment de Swiss Life Funds (LUX) Global Infrastructure Opportunities Umbrella, SCS, FIS

<sup>7</sup> FONTAVIS SCS SICAV-RAIF – FONTAVIS ESG Renewable Infrastructure Fund Europe

<sup>8</sup> FONTAVIS SCS SICAV-RAIF – FONTAVIS ESG Renewable Infrastructure Fund II

<sup>9</sup> Swiss Life Funds (LUX) ESG Global Infrastructure Opportunities Growth II, un compartiment de Swiss Life Funds (LUX) Global Infrastructure Opportunities Umbrella, SCS, FIS

Investissement	Date d'investissement	Engagement	Capital investi	Engagement non appelé <sup>1</sup>	Rsl obtenu <sup>2,3</sup>	Dist. de revenus perçus <sup>3</sup>	Juste valeur <sup>1</sup>	Valeur totale <sup>4</sup>	Performance réalisée depuis l'investissement
<b>Co-investissements directs</b>									
EAG <sup>5</sup>	2021	8,99	8,99	0,00	0,37	0,86	13,91	15,14	30,4%
AITHD <sup>6</sup>	2021	9,50	9,22	0,28	0,00	0,31	10,53	10,84	8,6%
Almaviva <sup>7</sup>	2022	15,37	15,37	0,00	0,00	0,00	17,86	17,86	10,5%
BCP <sup>8</sup>	2022	13,40	6,63	6,77	4,25	0,00	5,21	9,46	30,6%
TTT <sup>9</sup>	2022	18,00	17,25	0,75	0,00	0,00	17,06	17,06	-0,9%
JFK <sup>10</sup>	2022	16,50	3,73	12,77	0,00	0,00	3,92	3,92	9,1%
Saffir/Borssele III & IV <sup>11</sup>	2022	22,00	21,39	0,61	0,00	0,00	21,24	21,24	-0,7%
Equans Urban Energy	2023	23,01	23,01	0,00	0,00	0,00	23,01	23,01	0,0%
Amprion <sup>12</sup>	-	25,00						0,00	0,0%
<b>TOTAL</b>		<b>151,86</b>	<b>105,59</b>	<b>21,18</b>	<b>4,62</b>	<b>1,17</b>	<b>112,74</b>	<b>118,52</b>	

<sup>1</sup> sur la base des taux de change actuels de l'EUR

<sup>2</sup> net du retour du capital pouvant être restitué

<sup>3</sup> aux taux historiques

<sup>4</sup> juste valeur additionnée des distributions des revenus et du retour du capital perçu

<sup>5</sup> Co-investissement dans Energy Assets Group Limited via SLAM EAG LUXCO Sàrl

<sup>6</sup> Co-investissement dans Altitude Infrastructure THD via Owl BidCo Sàrl

<sup>7</sup> Co-investissement dans Almaviva Santé SAS via SL Vie LUXCO Sàrl

<sup>8</sup> Co-investissement dans BCP Battery Holding Sàrl

<sup>9</sup> Co-investissement dans Thames Tideway Tunnel «TTT» via Bazalgette (Investments) Ltd

<sup>10</sup> Co-investissement dans JFK via JLC Terminal One Co-Invest LP

<sup>11</sup> Co-investissement dans Borssele III & IV via Blauwwind BidCo

<sup>12</sup> Co-Investissement Amprion GmbH via Swiss Life High Voltage Fund SCSp

# Investissements dans des fonds via Swiss Life Infrastructure Globale ESG (EUR)

## Swiss Life Funds (LUX) ESG Global Infrastructure Opportunities III<sup>1</sup>



### Données clés

<b>Objectif d'investissement</b>	Créer un portefeuille diversifié d'investissements en infrastructures core, et potentiellement core+, dans différents secteurs
<b>Diversification du portefeuille</b>	8 à 12 investissements, max. 20% par investissement, max. 50% par pays
<b>Axe géographique</b>	OCDE avec priorité à l'Europe et à l'Amérique du Nord
<b>Stade</b>	Brownfield
<b>Monnaie</b>	EUR
<b>Volume du fonds cible</b>	2195 mio. EUR
<b>Echéance du fonds</b>	25 ans à compter de la clôture initiale (plus deux prolongations d'un an)
<b>Période d'investissement</b>	4 ans à partir de la clôture finale
<b>Clôture initiale</b>	31.10.2019
<b>Rendement visé</b>	TRI net de 6% à 8%
<b>Rendement comptant visé</b>	env. 5% p.a. (distributions semestrielles)
<b>Fondation de placement Swiss Life, Groupe de placement Infrastructure Globale ESG (EUR)</b>	145 mio. EUR
<b>Engagement</b>	

<sup>1</sup> un compartiment de Swiss Life Funds (LUX) Global Infrastructure Opportunities Umbrella, SCS, FIS

## Swiss Life Funds (LUX) ESG GIO III Co-Invest<sup>1</sup>



### Données clés

<b>Objectif d'investissement</b>	Co-investissement avec Swiss Life Funds (LUX) ESG Global Infrastructure Opportunities III, en infrastructures et en actifs liés aux infrastructures
<b>Diversification du portefeuille</b>	Sous-ensemble des 8 à 12 investissements de Swiss Life Funds (LUX) ESG Global Infrastructure Opportunities III (jusqu'à 5 investissements), max 30% par investissement
<b>Axe géographique</b>	OCDE
<b>Stade</b>	Brownfield
<b>Monnaie</b>	EUR
<b>Volume du fonds cible</b>	500 mio. EUR
<b>Echéance du fonds</b>	25 ans à compter de la clôture initiale (plus deux prolongations d'un an)
<b>Période d'investissement</b>	4 ans à partir de la clôture finale
<b>Clôture initiale</b>	Janvier 2020
<b>Rendement visé</b>	TRI net de 6% à 8%
<b>Rendement comptant visé</b>	env. 5% p.a. (distributions semestrielles)
<b>Fondation de placement Swiss Life, Groupe de placement Infrastructure Globale ESG (EUR)</b>	55 mio. EUR
<b>Engagement</b>	

<sup>1</sup> un compartiment de Swiss Life Funds (LUX) Global Infrastructure Opportunities Umbrella, SCS, FIS

## FONTAVIS SCS SICAV-RAIF – FONTAVIS ESG Renewable Infrastructure Fund Europe



### Données clés

<b>Objectif d'investissement</b>	Investissements en infrastructures d'énergie propre, dans l'hydroélectricité, les parcs solaires, le biogaz, etc.
<b>Diversification du portefeuille</b>	Min. 5 à 8 investissements, max. 25% par investissement, max. 40% par pays, max. 50% par technologie
<b>Axe géographique</b>	UE, AELE, Royaume-Uni
<b>Stade</b>	Brownfield, Greenfield
<b>Monnaie</b>	EUR
<b>Volume du fonds cible</b>	450 mio. EUR
<b>Echéance du fonds</b>	25 ans à compter de la clôture initiale (plus deux prolongations d'un an)
<b>Période d'investissement</b>	5 ans à partir de la clôture finale
<b>Clôture initiale</b>	Novembre 2017
<b>Rendement visé</b>	TRI net de 7%
<b>Rendement comptant visé</b>	env. 5% p.a. (distributions semestrielles)
<b>Engagement de la Fondation de placement Swiss Life, Groupe de placement Infrastructure Globale ESG (EUR)</b>	25 mio. EUR

## FONTAVIS SCS SICAV-RAIF – FONTAVIS ESG Renewable Infrastructure Fund II



### Données clés

<b>Objectif d'investissement</b>	Installations d'infrastructures d'énergie propre dans l'hydro-électricité, les parcs photovoltaïques, le biogaz, etc.
<b>Diversification du portefeuille</b>	Au moins 8 placements, max. 25% par placement, max. 30% par technologie
<b>Axe géographique</b>	Au moins 75% OCDE – Europe, max. 25% OCDE hors Europe
<b>Stade</b>	Brownfield, Greenfield
<b>Monnaie</b>	EUR
<b>Volume du fonds cible</b>	750 mio. EUR
<b>Echéance du fonds</b>	25 ans à compter de la fin de la clôture initiale (plus deux prolongations d'un an)
<b>Période d'investissement</b>	5 ans à compter de la première clôture
<b>Clôture initiale</b>	25.11.2022
<b>Rendement visé</b>	TRI net de 5% à 7%
<b>Rendement comptant visé</b>	Env. 3% à 5% p.a.
<b>Engagement de la Fondation de placement Swiss Life, Groupe de placement Infrastructure Globale ESG (EUR)</b>	45 mio. EUR

# Investissements directs via Swiss Life Infrastructure Globale ESG (EUR)

## *Energy Assets Group*



### Présentation de l'investissement

<b>Emplacement</b>	Royaume-Uni
<b>Secteur</b>	Infrastructures énergétiques
<b>Date d'investissement</b>	Juillet 2021
<b>Propriété</b>	1,4%

### Description

Energy Asset Group («EAG») est une entreprise britannique à intégration verticale spécialisée dans la mesure d'énergie. EAG exploite deux unités commerciales: Energy Assets Infrastructure («EAI») et Energy Assets Utilities («EAU»). EAI exploite et entretient des compteurs complexes de gaz et d'électricité de catégorie industrielle et commerciale, ainsi que des raccordements des services aux collectivités du «dernier kilomètre» pour les réseaux de gaz et d'électricité. EAU est spécialisé dans la conception et la construction de raccordements du dernier kilomètre en électricité, eau et fibre.



## Altitude Infrastructure THD



### Présentation de l'investissement

<b>Emplacement</b>	France
<b>Secteur</b>	Télécommunications
<b>Date d'investissement</b>	Décembre 2021
<b>Propriété</b>	0,5%

### Description

Altitude Infrastructure THD («AITHD») est un opérateur français indépendant de réseau de fibre jusqu'au domicile («FttH»). L'entreprise a pour objectif de déployer et d'exploiter 4,4 millions de raccordements en France, dans les territoires à faible densité.

AITHD exploite 25 réseaux d'initiative publique («RIP»); c'est le plus grand acteur du marché RIP. La société a signé des accords de vente en gros avec plus de 80 opérateurs de télécommunications, dont les quatre principaux fournisseurs d'accès à Internet en France (Orange, SFR, Bouygues Telecom et Free).

## Almaviva Santé SAS



### Présentation de l'investissement

<b>Emplacement</b>	France
<b>Secteur</b>	Infrastructure sociale
<b>Date d'investissement</b>	Mai 2022
<b>Propriété</b>	1,3%

### Description

Almaviva, sis à Puyricard (Aix-en-Provence), est le quatrième groupe hospitalier privé de France avec plus de 4200 lits accueillant quelque 480 000 patients par an dans plus de 42 établissements privés. Groupe de santé privé, Almaviva est spécialisé dans plusieurs disciplines, notamment l'orthopédie, l'ophtalmologie, la cardiologie, la gynécologie et la chirurgie viscérale, ainsi que la dialyse, l'oncologie et l'imagerie médicale.

## BCP Battery Holding Sàrl



### Présentation de l'investissement

<b>Emplacement</b>	Allemagne
<b>Secteur</b>	Energie renouvelable/énergie
<b>Date d'investissement</b>	Juin 2022
<b>Propriété</b>	5,6%

### Description

En coopération avec plusieurs développeurs allemands de renom, BCP dispose de droits exclusifs pour constituer un portefeuille de systèmes de stockage d'énergie de batterie d'une capacité approximative de 420 MWh. Le premier investissement de BCP a été l'acquisition d'un projet de stockage de batteries de 68 MWh en cours de construction.

## Thames Tideway Tunnel



### Présentation de l'investissement

<b>Emplacement</b>	Royaume-Uni
<b>Secteur</b>	Services aux collectivités
<b>Date d'investissement</b>	Septembre 2022
<b>Propriété</b>	0,7%

### Description

Le Thames Tideway Tunnel («TTT») est un égout en cours de construction à Londres. Une fois les travaux achevés, le tunnel mesurera 25 km de long, avec un diamètre d'environ 7 m; situé à 66 m sous terre au plus profond, le tunnel suivra en grande partie le cours de la Tamise. L'objectif du Thames Tideway Tunnel est de collecter et de transporter les eaux usées qui débordent lorsque le système actuel est surchargé, ce qui permettra d'éviter que les eaux usées ne se déversent dans la Tamise.

## JFK New Terminal One



### Vue d'ensemble

<b>Emplacement</b>	Amérique du Nord
<b>Secteur</b>	Transports
<b>Date d'investissement</b>	Août 2022
<b>Propriété</b>	0,4%

### Description

L'aéroport international John F. Kennedy («JFK») est le principal nœud de transport de la ville de New York, et l'un des plus fréquentés au monde. Le JFK New Terminal One («JFK NTO») accueillera les voyageurs depuis et vers les principales destinations et correspondances internationales. JFK NTO sera un terminal ultramoderne dont l'achèvement est attendu pour 2030. La construction du projet a débuté au 3<sup>e</sup> trimestre 2022, et les premières portes devraient ouvrir au public en 2026. Le terminal sera conçu de manière durable et tournée vers l'avenir, il s'appuiera en outre sur des technologies de pointe.

## Saffir/Borssele III & IV




### Vue d'ensemble

<b>Emplacement</b>	Offshore – Pays-Bas
<b>Secteur</b>	Energie renouvelable/énergie
<b>Date d'investissement</b>	Novembre 2022
<b>Propriété</b>	1,4%

### Description

Borssele III & IV est un parc éolien au large des côtes néerlandaises. Depuis novembre 2021, la phase de construction est terminée, le parc éolien est entièrement opérationnel et dispose d'une capacité de 731 MW.

## Equans Urban Energy («Equans»)



### Vue d'ensemble

<b>Emplacement</b>	Royaume-Uni
<b>Secteur</b>	Energie renouvelable/énergie
<b>Date d'investissement</b>	Décembre 2023
<b>Propriété</b>	10,1%

### Description

Equans est un leader mondial de l'énergie et des services et une filiale du groupe Bouygues. Il s'agit de la plus grande entreprise de chauffage urbain au Royaume-Uni. Le portefeuille que nous acquerrons actuellement comprend 12 actifs de chauffage et climatisation urbain, desservant une clientèle de résidents, d'entreprises, d'entités publiques et de particuliers. Les 12 actifs sont déjà opérationnels avec des contrats à long terme indexés sur l'inflation et une durée de vie résiduelle moyenne pondérée d'environ 22 ans

# Investment Pipeline via Swiss Life Infrastructure Globale ESG (EUR)

## Swiss Life Funds (LUX) ESG Global Infrastructure Opportunities Growth II<sup>1</sup>



### Données clés

<b>Objectif d'investissement</b>	Créer un portefeuille diversifié d'investissements en infrastructures value-added dans divers secteurs
<b>Diversification du portefeuille</b>	10-12 placements, max. 20% par placement individuel, max. 50% par pays
<b>Axe géographique</b>	Pays de l'OCDE axés sur l'Europe et l'Amérique du Nord (jusqu'à 40%)
<b>Stade</b>	«Brownfield», «greenfield» (max. 30%)
<b>Monnaie</b>	EUR
<b>Volume du fonds cible</b>	1000 mio. EUR
<b>Echéance du fonds</b>	10 ans à compter de la fin du premier closing (plus 2 ans de prolongation)
<b>Période d'investissement</b>	4 ans à partir du dernier closing
<b>Clôture initiale</b>	27.12.2023
<b>Rendement visé</b>	TRI net de 12 à 14%
<b>Rendement comptant visé</b>	Env. 4% à 5% p.a. (versements semestriels)
<b>Engagement de la Fondation de placement Swiss Life, Groupe de placement Infrastructure Globale ESG (EUR)</b>	40 mio. EUR

<sup>1</sup> un compartiment du Swiss Life Funds (LUX) Global Infrastructure Opportunities Umbrella, SCS, FIS



## Amprion GmbH via Swiss Life High Voltage Fund SCSp



### Vue d'ensemble

<b>Emplacement</b>	Allemagne
<b>Secteur</b>	Energie renouvelable/énergie
<b>Date d'investissement</b>	Prévu pour T1 2024
<b>Propriété</b>	

### Description

Amprion GmbH est un gestionnaire de réseau de transport (GRT) européen de premier plan crucial pour le système énergétique allemand et européen et leur transition énergétique respective. Amprion est un GRT indépendant, entièrement réglementé, chargé de l'exploitation technique, de la sécurité et de l'extension du réseau, de la coordination des flux d'électricité et de la facilitation des échanges d'électricité en Allemagne et en Europe centrale.

# Informations supplémentaires

## Caractéristiques

<b>Nom</b>	Swiss Life Infrastructure Globale ESG (couverture en CHF)
<b>Prix de souscription initial</b>	100,00
<b>Souscription</b>	La Fondation de placement Swiss Life accepte des nouveaux engagements de capital à la fin du mois de mai/novembre («closing»). Le contrat relatif à l'engagement de capital (bon de souscription inclus) doit parvenir à l'organe de gestion de la Fondation de placement Swiss Life au plus tard le dernier jour bancaire ouvrable, à 16 heures fin mai/novembre («Closing») (Ultimo).
<b>Rachat des droits</b>	Le rachat des droits intervient annuellement le 30 septembre (date limite du rachat), avec préavis de neuf mois, et pour la première fois au 30 septembre 2025; les rachats annuels sont limités à 20% (ou à un maximum de 50 millions d'euros) du capital investi des groupes de placement.
<b>Commission de rachat</b>	Commission de rachat sur la VNI en faveur du groupe de placement: max 5,0%. Aucune commission de rachat n'est imputée sur les droits revendus à la date de valeur pertinente. Le montant spécifique figure dans la fiche d'informations du groupe de placement.
<b>Stratégie de placement</b>	Participation à plusieurs fonds d'infrastructures diversifiés et investissements directs gérés par Swiss Life dans des pays de l'OCDE en investissant dans le groupe de placement Swiss Life Infrastructure Globale ESG (EUR). Dans ce cadre, la priorité est donnée à la stratégie core/core+ et aux distributions régulières provenant de l'activité d'exploitation. Diversification entre les pays, régions, emplacements, secteurs, technologies, âge des installations et profils de flux de trésorerie. Le processus d'investissement prend en compte les facteurs de risque et financiers. Le groupe de placement entretient des réserves de liquidités à des fins de couverture de change. (Se reporter au prospectus du groupe de placement Infrastructure Globale ESG (couverture en CHF), chap. 2.2 à 2.5).
<b>Frais de gestion</b>	Tranche standard: 0,25% (TVA exclue) de la valeur nette d'inventaire par an, dont 0,03% pour la couverture de change Tranche PM: 0,03% (TVA exclue) pour la couverture de change (N'est accessible qu'aux investisseurs qui concluent une convention spéciale avec Swiss Life Asset Management SA ou aux actuels clients de gestion de fortune de Swiss Life Asset Management SA.)

## Axe de placement (en investissant dans Swiss Life Infrastructure Globale ESG (EUR))

<b>Par stratégie</b>	Core/Core+, Value Add
<b>Par stade</b>	Brownfield
<b>Par secteur</b>	Infrastructures et actifs liés aux infrastructures: investissements dans l'énergie, les transports, les infrastructures sociales, l'énergie/les énergies renouvelables, les services aux collectivités et autres
<b>Par zone géographique</b>	OCDE

## Prestataires de services

<b>Gestionnaire de portefeuille</b>	Swiss Life Asset Management SA
<b>Administrateur</b>	Northern Trust Global Services SE, Leudelange, Luxembourg, succursale de Bâle
<b>Organe de révision</b>	PricewaterhouseCoopers SA
<b>Banque dépositaire</b>	UBS Switzerland AG

#### Clause de non-responsabilité

Le présent document a un contenu publicitaire. Il est uniquement destiné à des fins de marketing et d'information et s'adresse exclusivement à des investisseuses et investisseurs qualifiés au sens de la loi sur les placements collectifs. Le cercle des investisseurs de la fondation de placement est limité aux institutions du 2<sup>e</sup> pilier et du pilier 3a, aux autres institutions exonérées d'impôt sises en Suisse dont la finalité sert la prévoyance professionnelle ainsi qu'aux personnes qui gèrent des placements collectifs pour ces institutions, qui sont contrôlées par l'Autorité fédérale de surveillance des marchés financiers FINMA et qui investissent auprès de la fondation exclusivement des avoirs pour ces institutions.

Ce document a été établi avec tout le soin et la diligence requis. Cependant, nous ne pouvons nous porter garants de son contenu et de son exhaustivité et ne répondons pas des pertes résultant de l'usage de ces informations. Cette présentation peut contenir des «informations prospectives» qui reflètent notre évaluation et nos attentes à un moment donné, différents risques, incertitudes et autres facteurs d'influence pouvant toutefois mener à des écarts notables entre les évolutions et résultats effectifs et nos prévisions. Les informations contenues dans le présent mail ont un but uniquement informatif et ne doivent pas être considérées comme des documents contractuels ou des conseils en placement. Avant toute souscription, les investisseuses et investisseurs sont invités à se procurer et à lire attentivement les informations détaillées sur le fonds Swiss Life Funds (LUX) Global Infrastructure Opportunities Umbrella, SCS, SIF dans les documents réglementaires (prospectus, contrat de fonds, DIC PRIIPs, et derniers rapports annuels/semestriels) qui constituent la seule base juridique pour l'achat de parts de fonds. Ceux-ci sont disponibles gratuitement sous forme imprimée ou électronique auprès du représentant en matière de placements collectifs étrangers en Suisse, Swiss Life Asset Management SA, General-Guisan-Quai 40, 8002 Zurich ou sur [www.swisslife-am.com](http://www.swisslife-am.com). Le service de paiement est UBS Switzerland AG, Bahnhofstrasse 45, 8001 Zurich. Des informations relatives à Fontavis SCS SICAV-RAIF sont également disponibles auprès de Swiss Life Asset Management SA, General-Guisan-Quai 40, 8002 Zurich. Le service de paiement de ce fonds est Rothschild Bank AG, Zollikerstrasse 181, 8034 Zurich. Tous les documents relatifs au Swiss Life High Voltage Fund SCSp servant de base juridique à un éventuel investissement peuvent être obtenus gratuitement auprès de Swiss Life Asset Management SA, General-Guisan-Quai 40, 8002 Zurich. Les fonds mentionnés dans cette documentation sont domiciliés dans le Grand-Duché de Luxembourg. Tous les documents relatifs aux groupes de placement de la Fondation de placement Swiss Life servant de base juridique à un éventuel investissement peuvent être obtenus gratuitement auprès de la Fondation de placement Swiss Life, c/o Swiss Life SA, General-Guisan-Quai 40, 8002 Zurich, tél. 043 547 71 11 et sur la page [www.swisslife.ch/fondationdeplacement](http://www.swisslife.ch/fondationdeplacement).

Les revenus et la valeur des parts de fonds peuvent diminuer ou augmenter, et une perte totale du capital investi dans lesdites parts n'est pas à exclure. Les performances historiques ne constituent pas une base suffisante pour prévoir l'évolution future des valeurs et des prix. Elles ne présument en rien des performances actuelles ou futures. Elles ne constituent en aucun cas une garantie pour la performance future ou le capital. La performance tient compte de l'ensemble des commissions et frais générés au niveau du fonds (p. ex. commission de gestion). Elle ne tient en revanche pas compte des frais encourus par la clientèle (frais et commissions d'émission et de rachat, commission de garde de titres, etc.). Les informations contenant des informations, données ou analyses historiques sur l'évolution future des aspects ESG ne doivent pas être considérées comme des indications ou garanties pour les évolutions, analyses ou prévisions futures. Les informations passées concernant les aspects ESG n'offrent aucune garantie quant aux résultats ou à l'évolution futurs de ces aspects. Elles ne garantissent en aucun cas la poursuite de l'évolution positive des aspects ESG. Tant Swiss Life SA que les autres membres du groupe Swiss Life sont autorisés à détenir des positions dans ce fonds ainsi qu'à les acheter et à les vendre. Les fonds de Swiss Life Asset Managers ne peuvent être proposés à la vente ou vendus aux Etats-Unis ou au nom de citoyens américains ou d'«US persons» résidant aux Etats-Unis. «Swiss Life Asset Managers» est le nom de marque des activités de gestion de fortune du groupe Swiss Life.

Plus d'informations sur [www.swisslife-am.com](http://www.swisslife-am.com). Source: Swiss Life Asset Managers (sauf mention contraire). Tous droits réservés. Contact: [info@swisslife-am.com](mailto:info@swisslife-am.com).

*Nous permettons à chacun  
de vivre selon ses propres choix.*