



Fondation de placement Swiss Life

Obligations Global Entreprises Short Term SPM (couvertes en CHF)

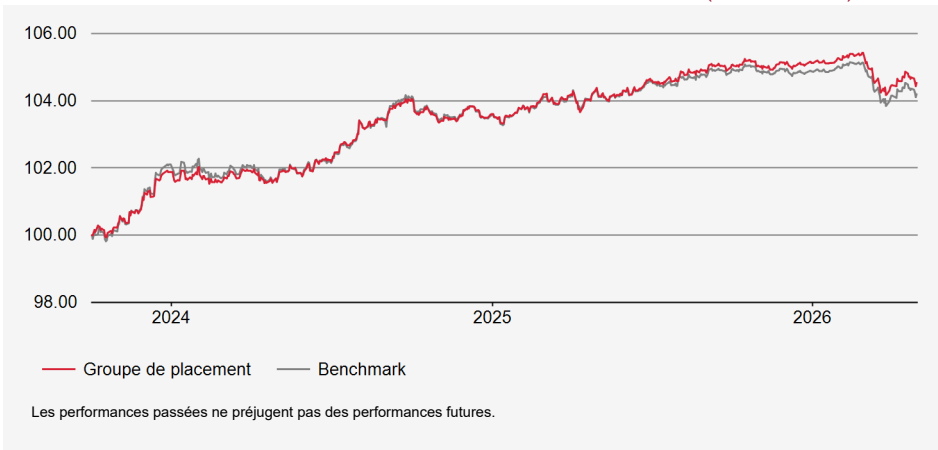
SwissLife

Fortune nette (VNI) en mio. CHF : 1,556.69
Valeur nette d'inventaire par droit en CHF : 104.45

Stratégie d'investissement

Placement dans titres de créance d'entreprises (y compris ceux d'agences et d'entreprises supranationales) dont la durée résiduelle est courte (moins de trois ans en général). Sélection active des titres, contrôle de la duration et positionnement sur la courbe des taux. Limite par débiteur: 10%. Titres de créance de débiteurs hors benchmark: max. 10%. Note moyenne: BBB au minimum. Risques de change par rapport au franc suisse sont couverts à au moins 90%. Réalisation au moyen du Swiss Life iFunds (CH) Bond Global Corporates Short Term (CHF hedged); Fonds de placement de droit suisse de la catégorie "Autres fonds en investissements traditionnels".

Évolution de la valeur en devise de référence (base 100)



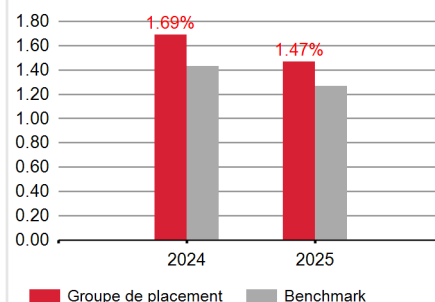
Performances en devise de référence

	Performances cumulées				Performances annualisées			
	YTD	1 mois	3 mois	1 an	3 ans	5 ans	10 ans	Origine
Groupe de placement	-0.56%	0.12%	-0.69%	0.14%	-	-	-	1.73%
Benchmark	-0.65%	0.13%	-0.78%	-0.14%	-	-	-	1.61%

Données statistiques (annualisées)

	1 an	3 ans	5 ans	10 ans	Origine
Volatilité du groupe de placement (en %)	1.16	-	-	-	1.30
Volatilité du Benchmark (en %)	1.19	-	-	-	1.45
Tracking Error ex post (en %)	0.11	-	-	-	0.24
Information Ratio	2.53	-	-	-	0.35
Sharpe Ratio	0.13	-	-	-	0.78
Corrélation	1.00	-	-	-	0.99
Beta	0.97	-	-	-	0.88
Jensen alpha	0.28	-	-	-	0.23
Maximum Drawdown (en %)	-1.19	-	-	-	-1.19
Recovery Period (ans)	-	-	-	-	-

Performance



Info. sur le produit

Numéro de valeur: 129127773

ISIN: CH1291277734

LEI: 2549003DSGO0RN37K507

Code Bloomberg: SWLOSPM SW

Benchmark: BLOOMBERG GLO AGG CORP 1-3 YR IND HEDGED CHF

Monnaie: CHF

Pays d'origine: Suisse

Date de création: 02/10/2023

Valeur de lancement: 100.00

Clôture de l'exercice: 30.09

Souscription/Rachat: journalier

Délai final d'acceptation: 13h00

Protection antidilution:

Commission d'émission / de rachat en faveur du groupe de placement selon l'aperçu des conditions.

Asset Management:

Swiss Life Asset Management SA

Surveillance du gestionnaire de fortune:

Surveillance par PPCmetrics des résultats de placement du gestionnaire de fortune engagé

Publication de cours: Bloomberg: ASSL

www.swisslife.ch/fondationdeplacement

Taux des charges d'exploitation TER KGAST

au préalable: 0.04%

a posteriori au: 30/09/2025 0.04%

SPM-tranche: La tranche SPM est accessible aussi bien aux investisseurs ayant conclu une convention spéciale avec Swiss Life Asset Management SA (SLAM CH) qu'aux clients de gestion de fortune et à ceux des partenaires de coopération de SLAM CH (avec convention complémentaire).

Protection antidilution: Aperçu des conditions disponible à l'adresse: www.swisslife.ch/fondationdeplacement, «Documents juridiques» (modifications possibles à tout moment sans préavis).

Performance: Produit total sur une période sous revue considérée, basé sur des rendements pondérés dans le temps.

Données statistiques: Les chiffres clés du risque reposent sur des rendements logarithmés, mensuels, pondérés dans le temps.

Tracking error ex ante: La tracking error attendue pour les 12 prochains mois correspond à la tracking error ex post des 3 dernières années.

Fondation de placement Swiss Life

Obligations Global Entreprises Short Term SPM (couvertes en CHF)

Structure du portefeuille par branches

	Groupe de placement	Benchmark
Finance	53.55%	49.23%
Consommation, cyclique	10.92%	10.04%
Consommation, non cyclique	9.87%	12.39%
Communications	7.93%	5.41%
Energie	4.89%	3.99%
Services aux collectivités	4.76%	6.56%
Technologie	3.17%	3.88%
Industrial	2.61%	6.41%
Autres	0.86%	2.10%
Liquidités	1.58%	-
Couverture de change	-0.16%	-

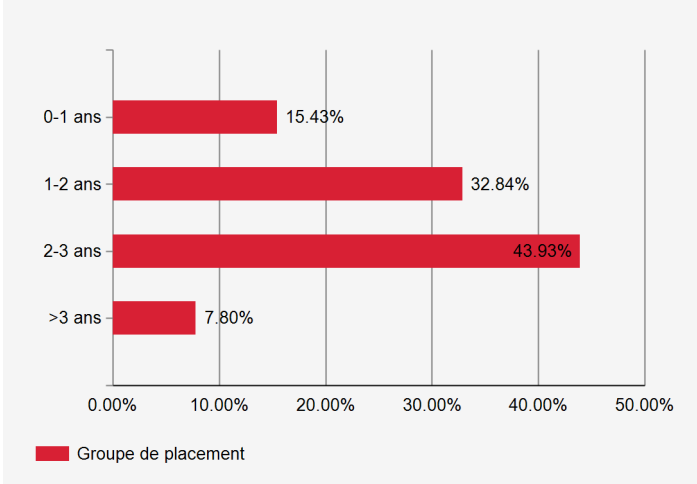
Débiteurs les plus importants et note

	Groupe de placement	
Banco Santander SA, Madrid	BBB+	3.15%
Morgan Stanley NE US	A-	3.02%
Hyundai Motor Co	A-	2.85%
BNP Paribas SA, Paris	BBB	2.53%
Wells Fargo & Co	BBB+	2.25%

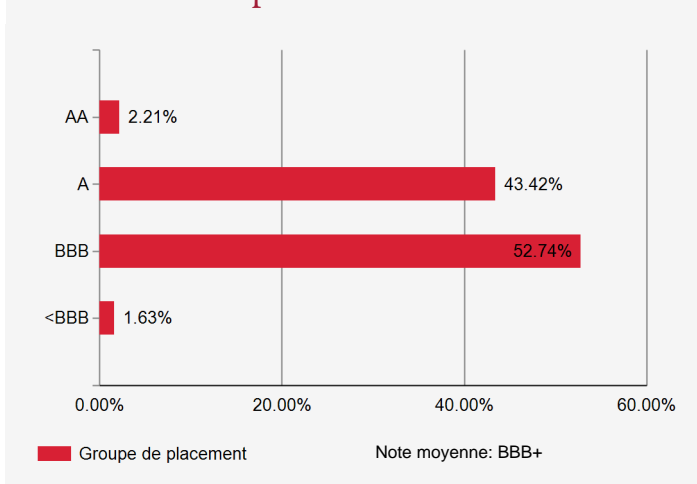
Indications supplémentaires sur les débiteurs

Nombre de débiteurs	139
Part de débiteurs hors du benchmark	3.24%

Structure de l'échéance des titres



Investissement par notes



Sensibilité et rendement à maturité

	Groupe de placement	Benchmark
Modified Duration	2.0	1.8
Rendement à l'échéance théorique*	3.99%	4.04%

* avant couverture de change

Structure du portefeuille par monnaies et durations

	Groupe de placement		Benchmark	
	Poids	Duration	Poids	Duration
USD	59.00%	1.96	59.78%	1.80
EUR	21.48%	2.25	29.55%	1.80
GBP	7.91%	1.26	3.51%	1.80
CHF	6.82%	1.74	0.60%	1.97
Autres	4.79%	1.83	6.57%	1.81

Structure du portefeuille selon les pays/régions

	Groupe de placement	Benchmark
États-Unis	34.55%	47.73%
France	10.36%	7.36%
Canada	7.52%	5.90%
Allemagne	7.51%	6.20%
Royaume-Uni	7.33%	6.72%
Japon	5.82%	4.30%
Espagne	5.14%	3.19%
Région Européenne (EUR)	6.08%	6.73%
Région Européenne (Ex EUR)	5.99%	2.06%
Marchés Émergents Asie-Pacifique	4.36%	1.89%
Autres	3.91%	7.91%
Liquidités, couverture	1.43%	-