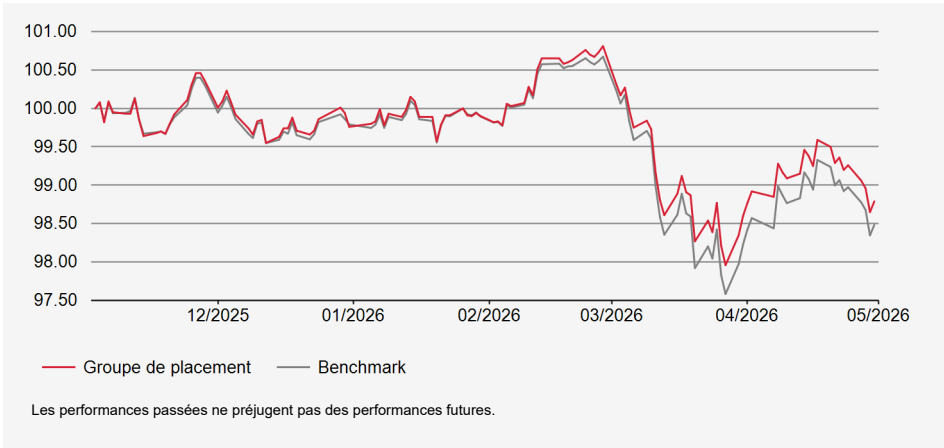


**Fortune nette (VNI) en mio. CHF : 380.85**  
**Valeur nette d'inventaire par droit en CHF : 98.79**

### Stratégie d'investissement

Placement dans titres de créance émis par des entreprises (y compris ceux d'agences et d'entreprises supranationales). Sélection active des titres, contrôle de la durée et positionnement sur la courbe des taux. Limite par débiteur: 10%. Titres de créance de débiteurs hors benchmark: max. 10%. Note moyenne: BBB au minimum. Risques de change par rapport au franc suisse sont couverts à au moins 90%. Réalisation au moyen du Swiss Life iFunds (CH) Bond Global Corporates (CHF hedged); Fonds de placement de droit suisse de la catégorie "Autres fonds en investissements traditionnels".

### Évolution de la valeur en devise de référence (base 100)



### Performances en devise de référence

	Performances cumulées				Performances annualisées			
	YTD	1 mois	3 mois	1 an	3 ans	5 ans	10 ans	Origine
Groupe de placement	-0.97%	0.19%	-1.11%	-	-	-	-	-
Benchmark	-1.31%	0.26%	-1.41%	-	-	-	-	-

### Données statistiques (annualisées)

	1 an	3 ans	5 ans	10 ans	Origine
Volatilité du groupe de placement (en %)	-	-	-	-	3.81
Volatilité du Benchmark (en %)	-	-	-	-	3.98
Tracking Error ex post (en %)	-	-	-	-	0.43
Information Ratio	-	-	-	-	1.36
Sharpe Ratio	-	-	-	-	-0.63
Corrélation	-	-	-	-	1.00
Beta	-	-	-	-	0.94
Jensen alpha	-	-	-	-	0.45
Maximum Drawdown (en %)	-	-	-	-	-2.83
Recovery Period (ans)	-	-	-	-	-

### Performance

Historique de données insuffisant

### Info. sur le produit

**Numéro de valeur:** 148323396

**ISIN:** CH1483233966

**LEI:** 254900C3B00OLU0UJ428

**Code Bloomberg:** SOGUCSP SW

**Benchmark:** BLOOMBERG GLO AGG  
CORP IND HEDGED CHF

**Monnaie:** CHF

**Pays d'origine:** Suisse

**Date de création:** 03/11/2025

**Valeur de lancement:** 100.00

**Clôture de l'exercice:** 30.09

**Souscription/Rachat:** journalier

**Délai final d'acceptation:** 13h00

**Protection antidilution:**

Commission d'émission / de rachat en faveur du groupe de placement selon l'aperçu des conditions.

**Asset Management:**

Swiss Life Asset Management SA

**Surveillance du gestionnaire de fortune:**

Surveillance par PPCmetrics des résultats de placement du gestionnaire de fortune engagé

**Publication de cours:** Bloomberg: ASSL

[www.swisslife.ch/fondationdeplacement](http://www.swisslife.ch/fondationdeplacement)

**SPM-tranche:** La tranche SPM est accessible aussi bien aux investisseurs ayant conclu une convention spéciale avec Swiss Life Asset Management SA (SLAM CH) qu'aux clients de gestion de fortune et à ceux des partenaires de coopération de SLAM CH (avec convention complémentaire).

**Taux des charges d'exploitation TER KGAST:** Le taux des charges d'exploitation TER KGAST couvre tous les coûts à l'exception des frais de transaction et des prélèvements fiscaux sur les transactions.

**Protection antidilution:** Aperçu des conditions disponible à l'adresse: [www.swisslife.ch/fondationdeplacement](http://www.swisslife.ch/fondationdeplacement), «Documents juridiques» (modifications possibles à tout moment sans préavis).

**Performance:** Produit total sur une période sous revue considérée, basé sur des rendements pondérés dans le temps.

**Données statistiques:** Les chiffres clés du risque reposent sur des rendements logarithmés, mensuels, pondérés dans le temps.

**Tracking error ex ante:** La tracking error attendue pour les 12 prochains mois correspond à la tracking error ex post des 3 dernières années.

# Fondation de placement Swiss Life

## Obligations Global Entreprises SPM (couvertes en CHF)

### Structure du portefeuille par branches

	Groupe de placement	Benchmark
Finance	45.85%	38.15%
Consommation, non cyclique	15.92%	15.96%
Communications	9.87%	8.44%
Services aux collectivités	8.77%	9.65%
Energie	5.64%	6.03%
Industrial	4.85%	7.08%
Technologie	3.53%	4.96%
Consommation, cyclique	3.34%	7.06%
Autres	0.21%	2.68%
Liquidités	2.27%	-
Couverture de change	-0.27%	-

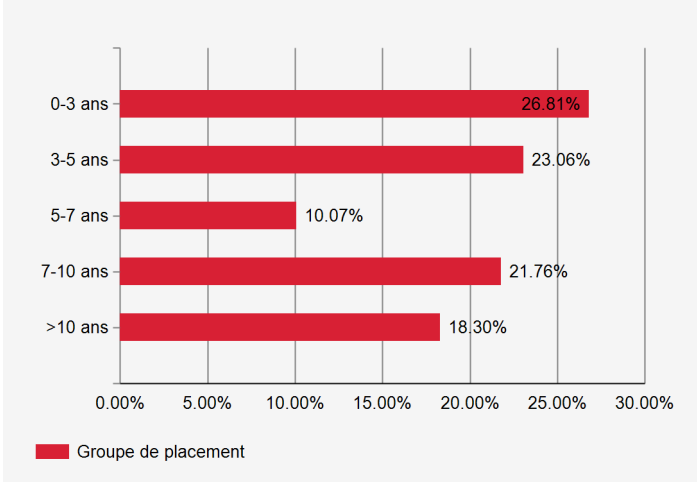
### Débiteurs les plus importants et note

	Groupe de placement	
Goldman Sachs Group Inc/The	BBB+	2.45%
Abbott Laboratories	A+	2.04%
Morgan Stanley NE US	A	1.50%
JPMorgan Chase & Co	A	1.34%
EFG International AG	A-	1.33%

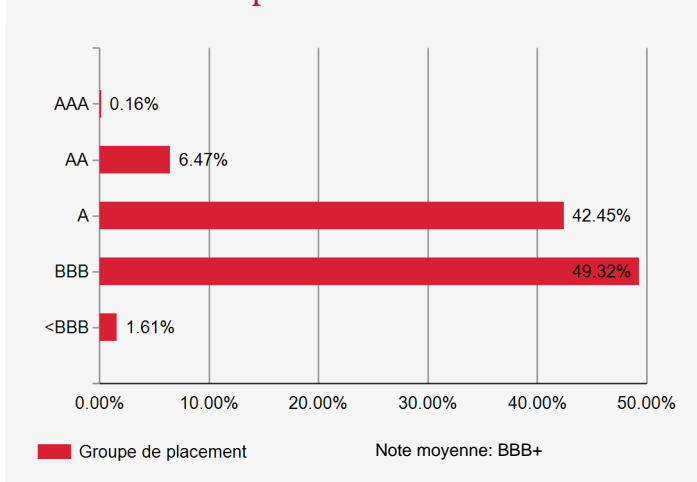
### Indications supplémentaires sur les débiteurs

Nombre de débiteurs	203
Part de débiteurs hors du benchmark	5.16%

### Structure de l'échéance des titres



### Investissement par notes



### Sensibilité et rendement à maturité

	Groupe de placement	Benchmark
Modified Duration	5.7	5.8
Rendement à l'échéance théorique*	4.54%	4.69%

\* avant couverture de change

### Structure du portefeuille selon les pays/régions

	Groupe de placement	Benchmark
États-Unis	43.69%	56.84%
France	9.07%	6.12%
Japon	7.51%	3.36%
Royaume-Uni	7.35%	6.80%
Allemagne	5.85%	4.84%
Suisse	4.69%	1.15%
Canada	4.17%	5.12%
Région Européenne (EUR)	10.25%	7.36%
Région Asie et Pacifique	2.41%	2.29%
Marchés Émergents Asie-Pacifique	1.29%	0.66%
Autres	1.73%	5.44%
Liquidités, couverture	2.00%	-