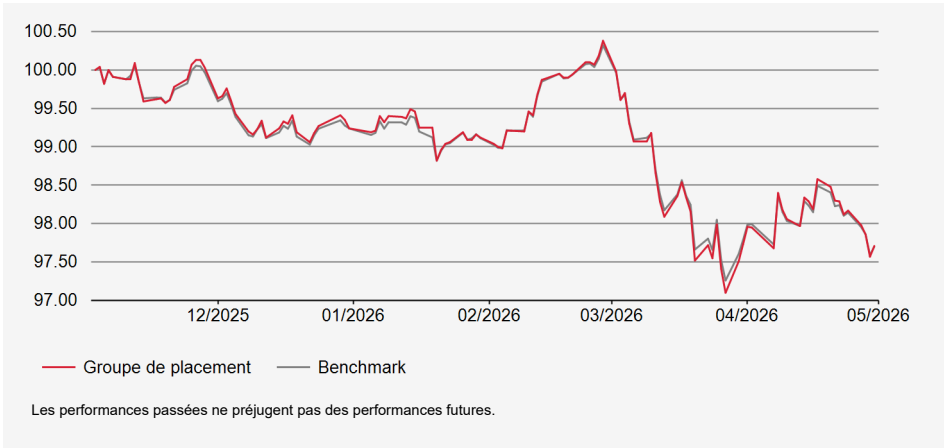


**Fortune nette (VNI) en mio. CHF : 65.45**  
**Valeur nette d'inventaire par droit en CHF : 97.71**

### Stratégie d'investissement

Placement dans des titres de créance émis par des débiteurs domiciliés en Suisse ou à l'étranger (dès le 1.1.2011 couvertes en CHF). Sélection active des titres, contrôle de la durée et positionnement sur la courbe des taux. Limite par débiteur: 10% (exception: à condition que les débiteurs soient dans le benchmark, et position au max. 5% points de plus que pondération dans le benchmark). Titres de créance de débiteurs hors benchmark: max. 10%. Note moyenne: A- au minimum. Risques de change par rapport au franc suisse sont couverts à au moins 90%. Réalisation au moyen du Swiss Life iFunds (CH) Bond Global Aggregate (CHF hedged); fonds de placement de droit suisse de la catégorie "Autres fonds en placements traditionnels".

### Évolution de la valeur en devise de référence (base 100)



### Performances en devise de référence

	Performances cumulées				Performances annualisées			
	YTD	1 mois	3 mois	1 an	3 ans	5 ans	10 ans	Origine
Groupe de placement	-1.54%	-0.02%	-1.42%	-	-	-	-	-
Benchmark	-1.55%	-0.09%	-1.42%	-	-	-	-	-

### Données statistiques (annualisées)

	1 an	3 ans	5 ans	10 ans	Origine
Volatilité du groupe de placement (en %)	-	-	-	-	4.52
Volatilité du Benchmark (en %)	-	-	-	-	4.29
Tracking Error ex post (en %)	-	-	-	-	0.26
Information Ratio	-	-	-	-	0.00
Sharpe Ratio	-	-	-	-	-1.02
Corrélation	-	-	-	-	1.00
Beta	-	-	-	-	1.05
Jensen alpha	-	-	-	-	0.25
Maximum Drawdown (en %)	-	-	-	-	-3.27
Recovery Period (ans)	-	-	-	-	-

### Performance

Historique de données insuffisant

### Info. sur le produit

**Numéro de valeur:** 148323394  
**ISIN:** CH1483233941  
**LEI:** 254900F82G5L48XPDV74  
**Code Bloomberg:** SLOBACS SW  
**Benchmark:** BLOOMBERG GLO AGG EX SEC EX CNY HEDGED CHF  
**Monnaie:** CHF  
**Pays d'origine:** Suisse  
**Date de création:** 03/11/2025  
**Valeur de lancement:** 100.00  
**Clôture de l'exercice:** 30.09  
**Souscription/Rachat:** journalier  
**Délai final d'acceptation:** 13h00  
**Protection antidilution:**  
 Commission d'émission / de rachat en faveur du groupe de placement selon l'aperçu des conditions.  
**Asset Management:**  
 Swiss Life Asset Management SA  
**Surveillance du gestionnaire de fortune:**  
 Surveillance par PPCmetrics des résultats de placement du gestionnaire de fortune engagé  
**Publication de cours:** Bloomberg: ASSL  
[www.swisslife.ch/fondationdeplacement](http://www.swisslife.ch/fondationdeplacement)

**SPM-tranche:** La tranche SPM est accessible aussi bien aux investisseurs ayant conclu une convention spéciale avec Swiss Life Asset Management SA (SLAM CH) qu'aux clients de gestion de fortune et à ceux des partenaires de coopération de SLAM CH (avec convention complémentaire).

**Benchmark:** Le benchmark a été modifié au 1er juillet 2012. Pour obtenir des informations sur l'ancien benchmark, veuillez vous adresser à la Fondation de placement Swiss Life

**Taux des charges d'exploitation TER KGAST:** Le taux des charges d'exploitation TER KGAST couvre tous les coûts à l'exception des frais de transaction et des prélèvements fiscaux sur les transactions.

**Protection antidilution:** Aperçu des conditions disponible à l'adresse: [www.swisslife.ch/fondationdeplacement](http://www.swisslife.ch/fondationdeplacement), «Documents juridiques» (modifications possibles à tout moment sans préavis).

**Performance:** Produit total sur une période sous revue considérée, basé sur des rendements pondérés dans le temps.

**Données statistiques:** Les chiffres clés du risque reposent sur des rendements logarithmés, mensuels, pondérés dans le temps.

**Tracking error ex ante:** La tracking error attendue pour les 12 prochains mois correspond à la tracking error ex post des 3 dernières années.

### Structure du portefeuille par branches

	Groupe de placement	Benchmark
État et Assimilé	43.93%	72.49%
Finance	24.72%	11.42%
Consommation, non cyclique	7.37%	3.92%
Communications	5.89%	2.08%
Technologie	2.69%	1.18%
Consommation, cyclique	2.57%	1.69%
Services aux collectivités	2.27%	2.87%
Energie	1.70%	1.70%
Supranational	6.10%	-
Autres	1.57%	2.65%
Liquidités	1.78%	-
Couverture de change	-0.58%	-

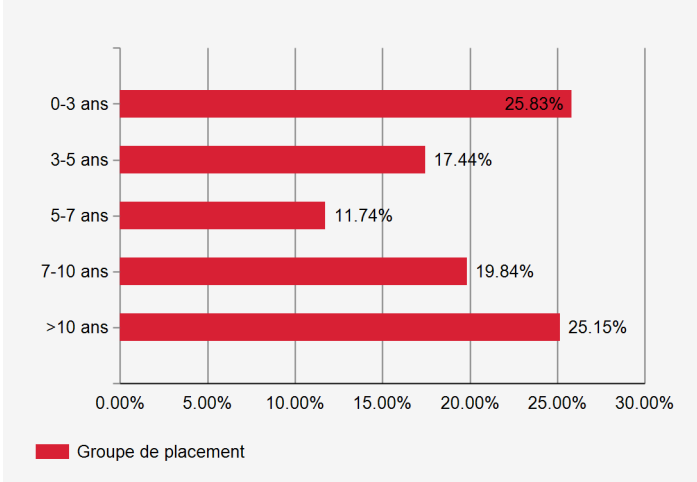
### Débiteurs les plus importants et note

	Groupe de placement	
Japon	A+	8.55%
Italie	BBB+	5.61%
US Treasury N/B	AA+	4.78%
France	A+	3.40%
European Union	AA+	3.20%

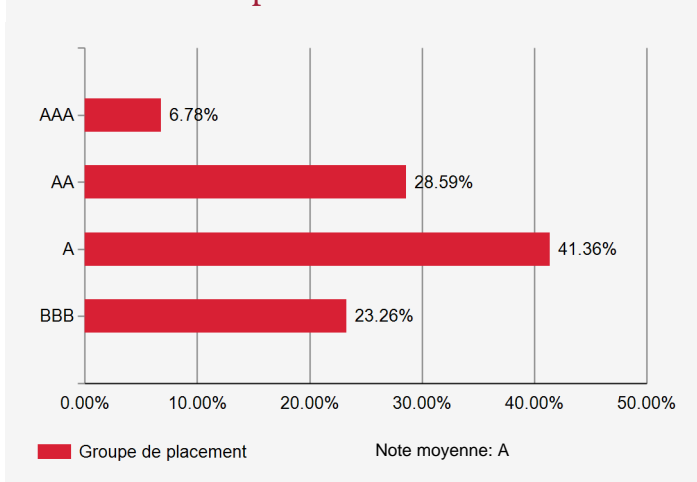
### Indications supplémentaires sur les débiteurs

Nombre de débiteurs	119
Part de débiteurs hors du benchmark	0.00%

### Structure de l'échéance des titres



### Investissement par notes



### Sensibilité et rendement à maturité

	Groupe de placement	Benchmark
Modified Duration	6.6	6.4
Rendement à l'échéance théorique*	3.69%	3.97%

\* avant couverture de change

### Structure du portefeuille selon les pays/régions

	Groupe de placement	Benchmark
États-Unis	27.02%	38.78%
Japon	11.73%	10.73%
Canada	11.13%	4.59%
Italie	7.37%	4.10%
Royaume-Uni	7.32%	5.48%
France	5.83%	6.23%
Allemagne	4.67%	5.96%
Région Européenne (EUR)	10.79%	9.44%
Région Européenne (Ex EUR)	4.45%	1.28%
Marchés Émergents Amériques	4.31%	0.86%
Autres	4.18%	12.54%
Liquidités, couverture	1.19%	-