



Fondation de placement Swiss Life

Obligations Marchés Emergents Short Term SPM (couvertes en CHF)

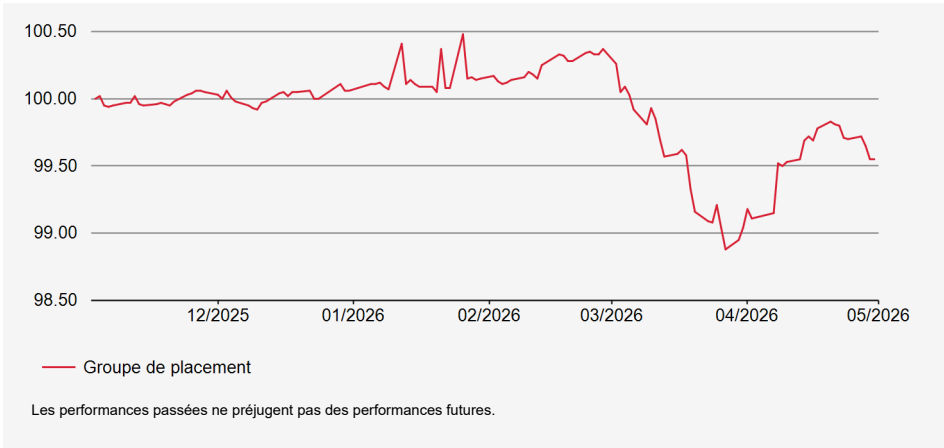
Fortune nette (VNI) en mio. CHF : 177.47

Valeur nette d'inventaire par droit en CHF : 99.55

Stratégie d'investissement

Placement dans titres de créance libellés en dollars US ou d'autres devises fortes émis par des entreprises et états de pays émergents (y compris ceux des agences et des entités supranationales) dont la durée résiduelle est courte (moins de trois ans en général). Sélection active des titres, contrôle de la durée et positionnement sur la courbe des taux. Limite par débiteur: 10%. Note moyenne: BBB- au minimum. Risques de change par rapport au franc suisse sont couverts à au moins 90%. Réalisation au moyen du Swiss Life Funds (LUX) Bond Emerging Markets Short Term CHF AM Cap; fonds de placement de droit luxembourgeois.

Évolution de la valeur en devise de référence (base 100)



Performances en devise de référence

	Performances cumulées				Performances annualisées			
	YTD	1 mois	3 mois	1 an	3 ans	5 ans	10 ans	Origine
Groupe de placement	-0.51%	0.51%	-0.60%	-	-	-	-	-

Données statistiques (annualisées)

	1 an	3 ans	5 ans	10 ans	Origine
Volatilité du groupe de placement (en %)	-	-	-	-	2.23
Sharpe Ratio	-	-	-	-	-0.38
Maximum Drawdown (en %)	-	-	-	-	-1.59
Recovery Period (ans)	-	-	-	-	-

Performance

Historique de données insuffisant

Info. sur le produit

Numéro de valeur: 148323398

ISIN: CH1483233982

LEI: 254900EGYJLGZXIT6O90

Code Bloomberg: SLOESCS SW

Monnaie: CHF

Pays d'origine: Suisse

Date de création: 03/11/2025

Valeur de lancement: 100.00

Clôture de l'exercice: 30.09

Souscription/Rachat: journalier

Délai final d'acceptation: 13h00

Protection antidilution:

Commission d'émission / de rachat en faveur du groupe de placement selon l'aperçu des conditions.

Asset Management:

Swiss Life Asset Management SA

Surveillance du gestionnaire de fortune:

Surveillance par PPCmetrics des résultats de placement du gestionnaire de fortune engagé

Publication de cours: Bloomberg: ASSL
www.swisslife.ch/fondationdeplacement

SPM-tranche: La tranche SPM est accessible aussi bien aux investisseurs ayant conclu une convention spéciale avec Swiss Life Asset Management SA (SLAM CH) qu'aux clients de gestion de fortune et à ceux des partenaires de coopération de SLAM CH (avec convention complémentaire).

Taux des charges d'exploitation TER KGAST: Le taux des charges d'exploitation TER KGAST couvre tous les coûts à l'exception des frais de transaction et des prélèvements fiscaux sur les transactions.

Protection antidilution: Aperçu des conditions disponible à l'adresse: www.swisslife.ch/fondationdeplacement, «Documents juridiques» (modifications possibles à tout moment sans préavis).

Performance: Produit total sur une période sous revue considérée, basé sur des rendements pondérés dans le temps.

Données statistiques: Les chiffres clés du risque reposent sur des rendements logarithmés, mensuels, pondérés dans le temps.

Tracking error ex ante: La tracking error attendue pour les 12 prochains mois correspond à la tracking error ex post des 3 dernières années.

Fondation de placement Swiss Life

Obligations Marchés Emergents Short Term SPM (couvertes en CHF)

Structure du portefeuille par branches

	Groupe de placement
État et Assimilé	29.83%
Finance	28.68%
Communications	9.38%
Energie	6.32%
Consommation, non cyclique	6.16%
Matériaux de base	3.88%
Consommation, cyclique	3.78%
Services aux collectivités	3.10%
Autres	4.70%
Liquidités	4.02%
Couverture de change	0.15%

Débiteurs les plus importants et note

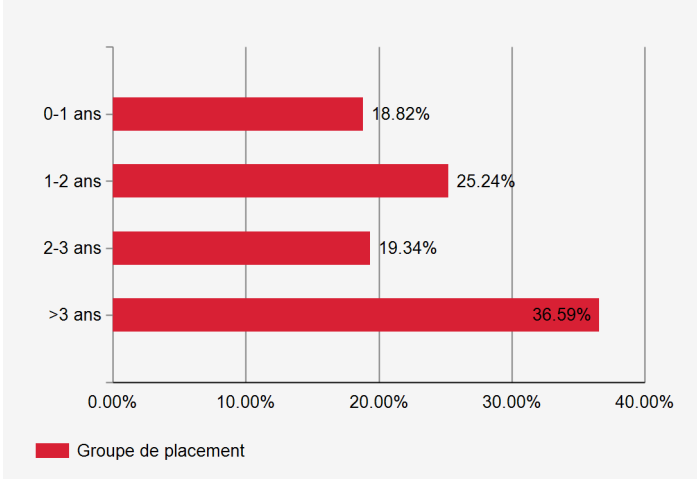
	Groupe de placement	
Kingdom of Saudi Arabia	A+	2.71%
Republic of the Philippines	BBB	2.37%
Romania	BBB-	2.10%
United Mexican States	BBB	2.00%
Republic of Chile	A	1.93%

Indications supplémentaires sur les débiteurs

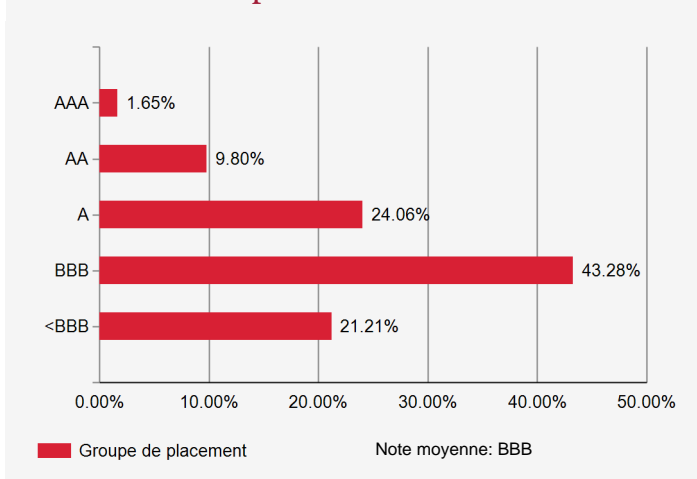
Nombre de débiteurs

134

Structure de l'échéance des titres



Investissement par notes



Sensibilité et rendement à maturité

	Groupe de placement
Modified Duration	2.4
Rendement à l'échéance théorique*	5.20%

* avant couverture de change

Structure du portefeuille selon les pays/régions

	Groupe de placement
Chine	7.52%
Émirats arabes unis	6.85%
Indonésie	4.93%
Mexique	4.51%
Inde	4.18%
Arabie saoudite	4.15%
Brésil	4.09%
Marchés Émergents Asie-Pacifique	18.94%
Marchés Émergents Amériques	12.95%
Marchés Émergents Europe	8.41%
Autres	19.31%
Liquidités, couverture	4.16%