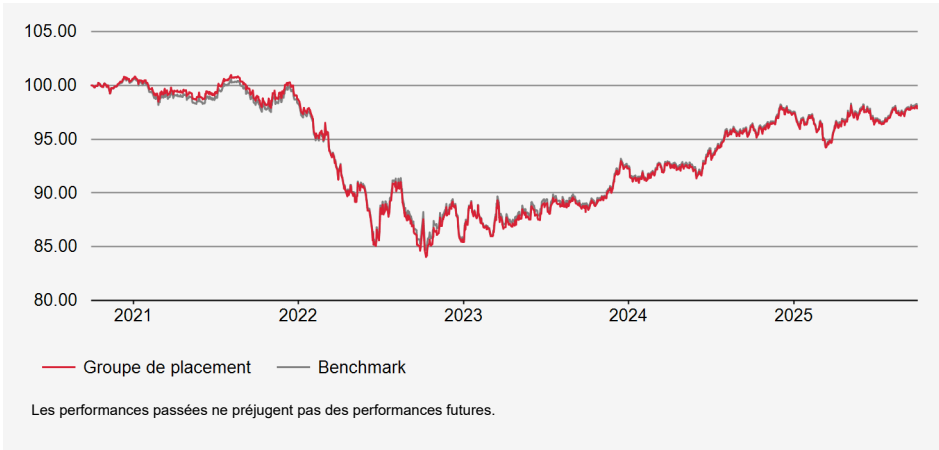


Fortune nette (VNI) en mio. CHF : 1,205.64
Valeur nette d'inventaire par droit en CHF : 170.50

Stratégie d'investissement

Placements dans des titres de créance libellés en francs suisses, émis par des débiteurs principalement domiciliés en Suisse. Sélection active des titres, contrôle de la duration et positionnement sur la courbe des taux. Limitation des débiteurs: 10% (exceptions: jusqu'au 25% dans chaque centrale d'émission des lettres de gages, Confédération Suisse sans limitation). Débiteurs hors de l'indice de réf.: max. 10%. Note moyenne: A+ au minimum. Réalisation au moyen du Swiss Life iFunds (CH) Bond Swiss Francs Domestic (CHF); fonds de placement de droit suisse de la catégorie "Autres fonds en placements traditionnels".

Évolution de la valeur en devise de référence (base 100)



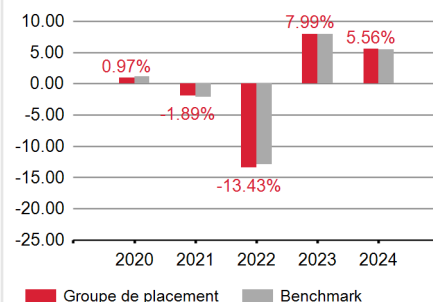
Performances en devise de référence

	Performances cumulées				Performances annualisées			
	YTD	1 mois	3 mois	1 an	3 ans	5 ans	10 ans	Origine
Groupe de placement	0.46%	0.52%	1.29%	1.76%	4.48%	-0.43%	0.28%	2.25%
Benchmark	0.51%	0.56%	1.33%	1.82%	4.29%	-0.39%	0.36%	2.33%

Données statistiques (annualisées)

	1 an	3 ans	5 ans	10 ans	Origine
Volatilité du groupe de placement (en %)	3.02	4.04	4.98	4.70	3.77
Volatilité du Benchmark (en %)	3.10	4.02	4.87	4.56	3.75
Tracking Error ex post (en %)	0.10	0.34	0.35	0.36	0.43
Information Ratio	-0.55	0.57	-0.12	-0.21	-0.17
Sharpe Ratio	0.46	0.84	-0.16	0.11	0.53
Corrélation	1.00	1.00	1.00	1.00	0.99
Beta	0.98	1.00	1.02	1.03	1.00
Jensen alpha	-0.02	0.18	-0.02	-0.09	-0.08
Maximum Drawdown (en %)	-3.88	-4.19	-16.75	-19.71	-19.71
Recovery Period (ans)	0.15	0.21	-	-	-

Performance



Info. sur le produit

Numéro de valeur: 1239071
ISIN: CH0012390719
LEI: 254900M0YGKYAE29FA28
Code Bloomberg: SWAOBIN SW
Benchmark: SIX SBI Dom AAA-BBB TR CHF
Monnaie: CHF
Pays d'origine: Suisse
Date de création: 30/09/2001
Valeur de lancement: 100.00
Clôture de l'exercice: 30.09
Souscription/Rachat: journalier
Délai final d'acceptation: 13h00
Protection antidilution: Commission d'émission / de rachat en faveur du groupe de placement selon l'aperçu des conditions.

Asset Management: Swiss Life Asset Management SA
Surveillance du gestionnaire de fortune: Surveillance par PPCmetrics des résultats de placement du gestionnaire de fortune engagé
Publication de cours: Bloomberg: ASSL
www.swisslife.ch/fondationdeplacement
Taux des charges d'exploitation TER KGAST
au préalable: 0.26%
a posteriori au: 30/09/2024 0.27%

Asset Manager: La sélection des gestionnaires, leur surveillance continue et le suivi complet du processus sont effectués par Swiss Life Asset Management SA selon des critères objectifs, conformément à une excellente pratique institutionnelle.

Taux des charges d'exploitation TER KGAST: Le taux des charges d'exploitation TER KGAST couvre tous les coûts à l'exception des frais de transaction et des prélèvements fiscaux sur les transactions.

Protection antidilution: Aperçu des conditions disponible à l'adresse: www.swisslife.ch/fondationdeplacement, «Documents juridiques» (modifications possibles à tout moment sans préavis).

Performance: Produit total sur une période sous revue considérée, basé sur des rendements pondérés dans le temps.

Données statistiques: Les chiffres clés du risque reposent sur des rendements logarithmés, mensuels, pondérés dans le temps.

Tracking error ex ante: La tracking error attendue pour les 12 prochains mois correspond à la tracking error ex post des 3 dernières années.

Structure du portefeuille par branches

	Groupe de placement	Benchmark
Centrales de lettres de gage	38.47%	39.46%
Finance	26.78%	17.07%
État et Assimilé	18.55%	28.76%
Consommation, non cyclique	6.75%	7.12%
Industrial	3.80%	3.01%
Services aux collectivités	3.66%	2.27%
Consommation, cyclique	0.98%	0.35%
Communications	0.40%	0.93%
Autres	0.37%	1.03%
Liquidités	0.23%	-

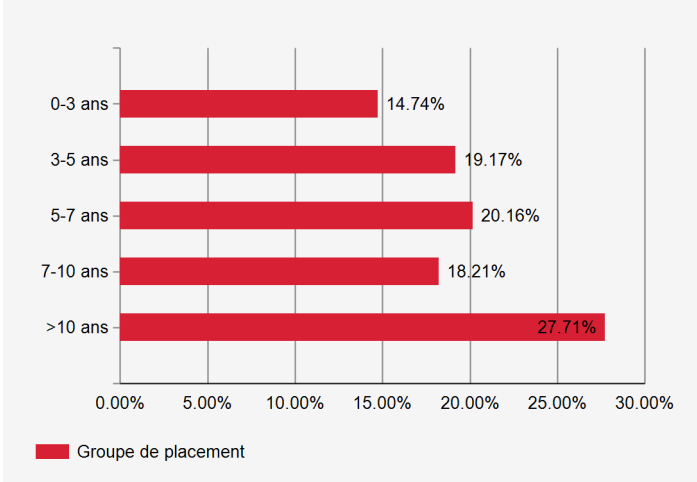
Débiteurs les plus importants et note

	Groupe de placement	
Banque de lettres de gage	AAA	20.37%
Centrale de lettres de gage	AAA	18.02%
Confédération	AAA	11.82%
Banque cantonale de Zurich	AA+	2.26%
UBS Group AG	AA	2.25%

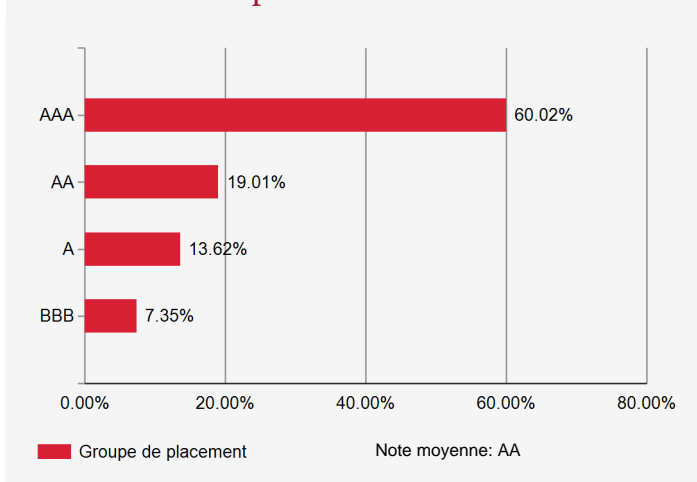
Indications supplémentaires sur les débiteurs

Nombre de débiteurs	133
Part de débiteurs hors du benchmark	0.29%

Structure de l'échéance des titres



Investissement par notes



Sensibilité et rendement à maturité

	Groupe de placement	Benchmark
Modified Duration	8.1	7.9
Rendement à l'échéance théorique*	0.67%	0.55%

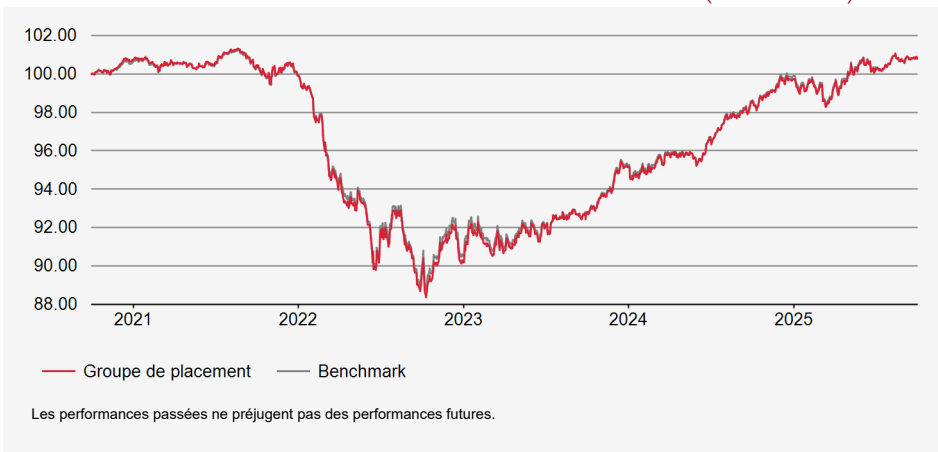
* avant couverture de change

Fortune nette (VNI) en mio. CHF : 521.52
Valeur nette d'inventaire par droit en CHF : 153.89

Stratégie d'investissement

Placement dans des titres de créance libellés en francs suisses et émis par des débiteurs essentiellement domiciliés à l'étranger. Sélection active des titres, contrôle de la duration et positionnement sur la courbe des taux. Limite par débiteur: 10%. Titres de créance de débiteurs hors benchmark: max. 20%. Note moyenne: A au minimum. Réalisation au moyen du Swiss Life iFunds (CH) Bond Swiss Francs Foreign (CHF); fonds de placement de droit suisse de la catégorie "Autres fonds en placements traditionnels".

Évolution de la valeur en devise de référence (base 100)



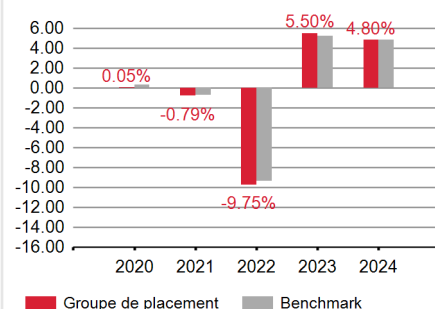
Performances en devise de référence

	Performances cumulées				Performances annualisées			
	YTD	1 mois	3 mois	1 an	3 ans	5 ans	10 ans	Origine
Groupe de placement	1.07%	0.12%	0.61%	2.32%	4.07%	0.16%	0.33%	1.81%
Benchmark	0.89%	0.13%	0.53%	2.23%	3.92%	0.16%	0.36%	1.93%

Données statistiques (annualisées)

	1 an	3 ans	5 ans	10 ans	Origine
Volatilité du groupe de placement (en %)	1.36	2.23	3.15	3.38	3.15
Volatilité du Benchmark (en %)	1.40	2.25	3.12	3.25	3.01
Tracking Error ex post (en %)	0.13	0.13	0.21	0.27	0.84
Information Ratio	0.67	1.20	0.01	-0.12	-0.13
Sharpe Ratio	1.42	1.34	-0.07	0.16	0.50
Corrélation	1.00	1.00	1.00	1.00	0.96
Beta	0.98	0.99	1.00	1.04	1.01
Jensen alpha	0.13	0.19	0.00	-0.06	-0.14
Maximum Drawdown (en %)	-1.60	-2.25	-12.77	-14.23	-14.23
Recovery Period (ans)	0.13	0.08	-	-	-

Performance



Info. sur le produit

Numéro de valeur: 1245477
ISIN: CH0012454770
LEI: 2549002XPEQH1AZYBW05
Code Bloomberg: SWAOBAU SW
Benchmark: SBI Foreign AAA - BBB TR
Monnaie: CHF
Pays d'origine: Suisse
Date de création: 30/09/2001
Valeur de lancement: 100.00
Clôture de l'exercice: 30.09
Souscription/Rachat: journalier
Délai final d'acceptation: 13h00
Protection antidilution:
 Commission d'émission / de rachat en faveur du groupe de placement selon l'aperçu des conditions.

Asset Management:
 Swiss Life Asset Management SA
Surveillance du gestionnaire de fortune:
 Surveillance par PPCmetrics des résultats de placement du gestionnaire de fortune engagé

Publication de cours: Bloomberg: ASSL
www.swisslife.ch/fondationdeplacement
Taux des charges d'exploitation TER KGAST
au préalable: 0.26%
a posteriori au: 30/09/2024 0.27%

Asset Manager: La sélection des gestionnaires, leur surveillance continue et le suivi complet du processus sont effectués par Swiss Life Asset Management SA selon des critères objectifs, conformément à une excellente pratique institutionnelle.

Taux des charges d'exploitation TER KGAST: Le taux des charges d'exploitation TER KGAST couvre tous les coûts à l'exception des frais de transaction et des prélèvements fiscaux sur les transactions.

Protection antidilution: Aperçu des conditions disponible à l'adresse: www.swisslife.ch/fondationdeplacement, «Documents juridiques» (modifications possibles à tout moment sans préavis).

Performance: Produit total sur une période sous revue considérée, basé sur des rendements pondérés dans le temps.

Données statistiques: Les chiffres clés du risque reposent sur des rendements logarithmés, mensuels, pondérés dans le temps.

Tracking error ex ante: La tracking error attendue pour les 12 prochains mois correspond à la tracking error ex post des 3 dernières années.

Structure du portefeuille par branches

	Groupe de placement	Benchmark
Finance	61.16%	46.97%
État et Assimilé	8.18%	18.59%
Centrales de lettres de gage	5.30%	12.61%
Consommation, cyclique	4.98%	4.29%
Consommation, non cyclique	4.58%	4.95%
Services aux collectivités	3.63%	3.57%
Industrial	3.06%	5.07%
Matériaux de base	1.34%	0.83%
Supranational	4.43%	-
Autres	1.70%	3.11%
Liquidités	1.62%	-

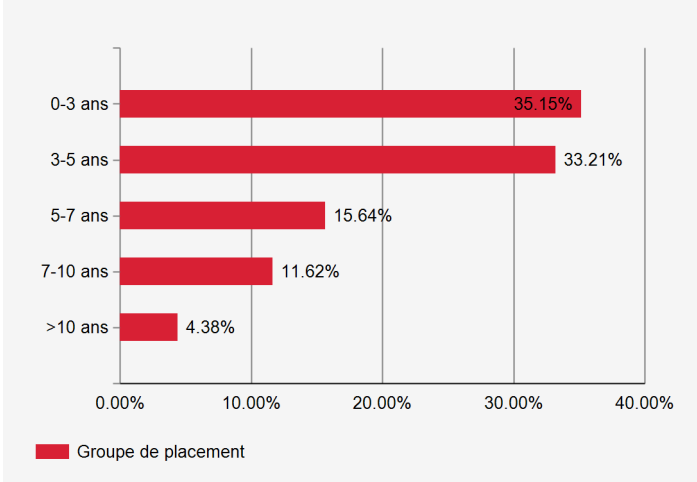
Débiteurs les plus importants et note

		Groupe de placement
Banco Santander SA, Madrid	A	4.32%
Groupe BPCE	AA	3.55%
Credit Agricole Group	A+	3.49%
Bank of Nova Scotia/The	A+	3.05%
Müchener Hypothekenbank	AA	2.68%

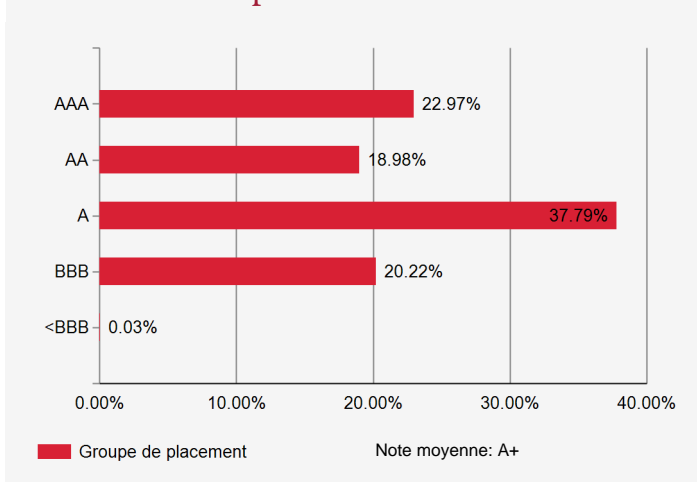
Indications supplémentaires sur les débiteurs

Nombre de débiteurs	145
Part de débiteurs hors du benchmark	4.02%

Structure de l'échéance des titres



Investissement par notes



Sensibilité et rendement à maturité

	Groupe de placement	Benchmark
Modified Duration	4.4	4.3
Rendement à l'échéance théorique*	0.79%	0.67%

* avant couverture de change

Structure du portefeuille selon les pays/régions

	Groupe de placement	Benchmark
France	14.87%	15.86%
Allemagne	14.35%	13.86%
États-Unis	12.53%	13.46%
Canada	12.52%	11.92%
Espagne	6.08%	4.14%
Australie	5.99%	6.11%
Royaume-Uni	4.80%	3.93%
Région Européenne (Ex EUR)	6.53%	5.52%
Marchés Émergents Amériques	5.69%	3.89%
Région Européenne (EUR)	5.61%	11.92%
Autres	9.40%	9.39%
Liquidités, couverture	1.62%	-

Fondation de placement Swiss Life

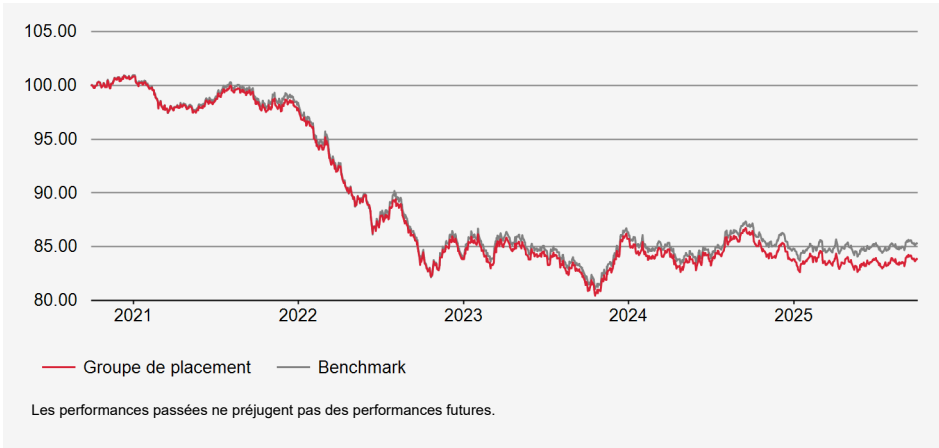
Obligations Global Aggregate (couvertes en CHF)

Fortune nette (VNI) en mio. CHF : 69.30
Valeur nette d'inventaire par droit en CHF : 117.00

Stratégie d'investissement

Placement dans des titres de créance émis par des débiteurs domiciliés en Suisse ou à l'étranger (dès le 1.1.2011 couvertes en CHF). Sélection active des titres, contrôle de la duration et positionnement sur la courbe des taux. Limite par débiteur: 10% (exception: à condition que les débiteurs soient dans le benchmark, et position au max. 5% points de plus que pondération dans le benchmark). Titres de créance de débiteurs hors benchmark: max. 10%. Note moyenne: A- au minimum. Risques de change par rapport au franc suisse sont couverts à au moins 90%. Réalisation au moyen du Swiss Life iFunds (CH) Bond Global Aggregate (CHF hedged); fonds de placement de droit suisse de la catégorie "Autres fonds en placements traditionnels".

Évolution de la valeur en devise de référence (base 100)



Performances en devise de référence

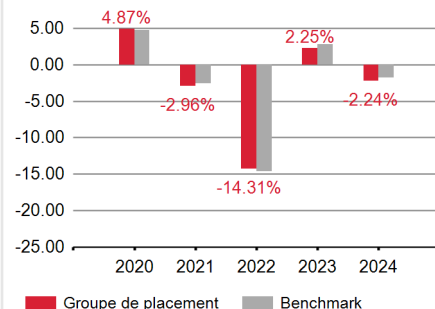
	Performances cumulées				Performances annualisées			
	YTD	1 mois	3 mois	1 an	3 ans	5 ans	10 ans	Origine
Groupe de placement	0.04%	0.42%	-0.05%	-2.69%	0.08%	-3.46%	-0.66%	0.66%
Benchmark	0.59%	0.42%	0.04%	-1.85%	0.57%	-3.13%	-0.54%	0.78%

Données statistiques (annualisées)

	1 an	3 ans	5 ans	10 ans	Origine
Volatilité du groupe de placement (en %)	3.43	4.73	4.93	4.26	5.33
Volatilité du Benchmark (en %)	3.17	4.76	5.10	4.33	5.48
Tracking Error ex post (en %)	0.42	0.49	0.50	0.51	1.38
Information Ratio	-2.01	-1.00	-0.66	-0.24	-0.08
Sharpe Ratio	-0.90	-0.20	-0.79	-0.10	0.08
Corrélation	1.00	0.99	1.00	0.99	0.97
Beta	1.08	0.99	0.96	0.98	0.94
Jensen alpha	-0.68	-0.50	-0.46	-0.13	-0.09
Maximum Drawdown (en %)	-4.43	-6.61	-20.24	-20.24	-20.24
Recovery Period (ans)	-	0.19	-	-	-

Benchmark: Le benchmark a été modifié au 1er juillet 2012. Pour obtenir des informations sur l'ancien benchmark, veuillez vous adresser à la Fondation de placement Swiss Life
Asset Manager: La sélection des gestionnaires, leur surveillance continue et le suivi complet du processus sont effectués par Swiss Life Asset Management SA selon des critères objectifs, conformément à une excellente pratique institutionnelle.
Taux des charges d'exploitation TER KGAST: Le taux des charges d'exploitation TER KGAST couvre tous les coûts à l'exception des frais de transaction et des prélèvements fiscaux sur les transactions.
Protection antidilution: Aperçu des conditions disponible à l'adresse: www.swisslife.ch/fondationdeplacement, «Documents juridiques» (modifications possibles à tout moment sans préavis).
Performance: Produit total sur une période sous revue considérée, basé sur des rendements pondérés dans le temps.
Données statistiques: Les chiffres clés du risque reposent sur des rendements logarithmés, mensuels, pondérés dans le temps.
Tracking error ex ante: La tracking error attendue pour les 12 prochains mois correspond à la tracking error ex post des 3 dernières années.

Performance



Info. sur le produit

Numéro de valeur: 1245479
ISIN: CH0012454796
LEI: 254900F82G5L48XPDV74
Code Bloomberg: SWAOBFG SW
Benchmark: BLOOMBERG GLO AGG EX SEC EX CNY HEDGED CHF
Monnaie: CHF
Pays d'origine: Suisse
Date de création: 30/09/2001
Valeur de lancement: 100.00
Clôture de l'exercice: 30.09
Souscription/Rachat: journalier
Délai final d'acceptation: 13h00
Protection antidilution: Commission d'émission / de rachat en faveur du groupe de placement selon l'aperçu des conditions.
Asset Management: Swiss Life Asset Management SA
Surveillance du gestionnaire de fortune: Surveillance par PPCmetrics des résultats de placement du gestionnaire de fortune engagé
Publication de cours: Bloomberg: ASSL
www.swisslife.ch/fondationdeplacement
Taux des charges d'exploitation TER KGAST
au préalable: 0.44%
a posteriori au: 30/09/2024 0.46%

Structure du portefeuille par branches

	Groupe de placement	Benchmark
État et Assimilé	45.08%	72.64%
Finance	21.62%	11.54%
Consommation, non cyclique	6.01%	3.97%
Communications	3.69%	1.85%
Services aux collectivités	2.61%	2.76%
Technologie	2.32%	1.12%
Consommation, cyclique	2.09%	1.71%
Energie	1.45%	1.70%
Supranational	9.97%	-
Autres	1.36%	2.70%
Liquidités	3.25%	-
Couverture de change	0.54%	-

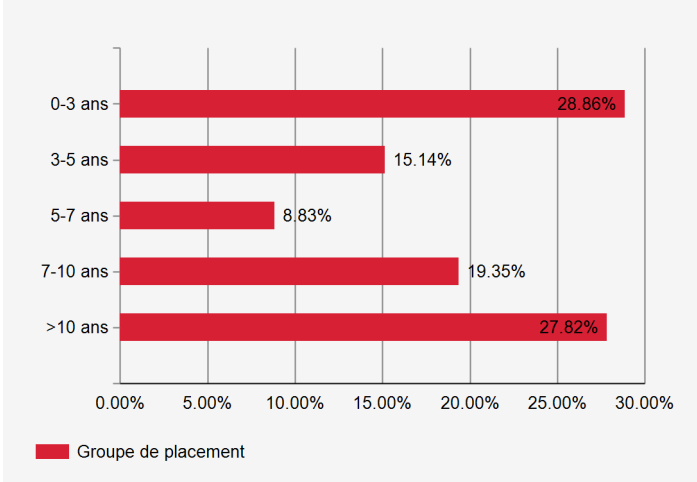
Débiteurs les plus importants et note

	Groupe de placement	
Japon	A+	14.52%
US Treasury N/B	AA+	5.32%
European Union	AA+	5.17%
Italie	BBB+	4.02%
France	AA-	2.32%

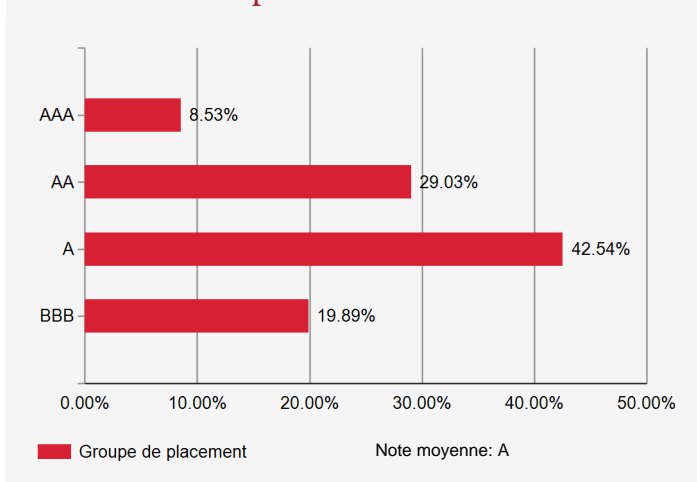
Indications supplémentaires sur les débiteurs

Nombre de débiteurs	117
Part de débiteurs hors du benchmark	0.00%

Structure de l'échéance des titres



Investissement par notes



Sensibilité et rendement à maturité

	Groupe de placement	Benchmark
Modified Duration	6.9	6.6
Rendement à l'échéance théorique*	3.19%	3.54%

* avant couverture de change

Structure du portefeuille selon les pays/régions

	Groupe de placement	Benchmark
États-Unis	23.23%	37.95%
Japon	18.08%	12.10%
Canada	10.31%	4.34%
France	6.86%	6.28%
Italie	5.42%	4.13%
Royaume-Uni	4.62%	5.44%
Allemagne	3.97%	5.97%
Région Européenne (EUR)	11.72%	9.25%
Marchés Émergents Amériques	3.58%	0.04%
Région Européenne (Ex EUR)	2.92%	1.31%
Autres	5.49%	13.18%
Liquidités, couverture	3.79%	-

30 septembre 2025

Fondation de placement Swiss Life

Obligations Global Etats+ (couvertes en CHF)

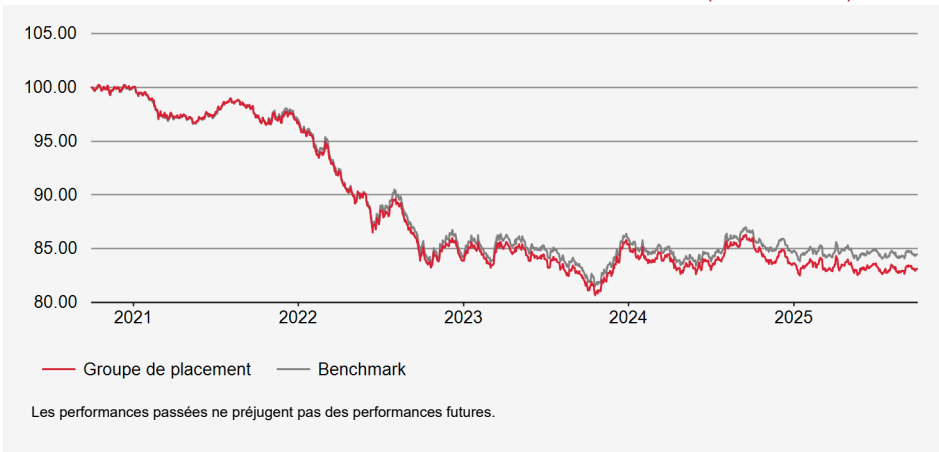


Fortune nette (VNI) en mio. CHF : 739.03
Valeur nette d'inventaire par droit en CHF : 104.57

Stratégie d'investissement

Placement dans titres de créance d'Etats et d'institutions gouvernementales. Sélection active des titres, contrôle de la duration et positionnement sur la courbe des taux. Limite par débiteur: 10% (exception: à condition que les débiteurs soient dans le benchmark, et position au max. 5% points de plus que pondération dans le benchmark). Titres de créance de débiteurs hors benchmark: max. 10%. Note moyenne: A+ au minimum. Risques de change par rapport au franc suisse sont couverts à au moins 90%. Réalisation au moyen du Swiss Life iFunds (CH) Bond Global Government+ (CHF hedged); Fonds de placement de droit suisse de la catégorie "Autres fonds en investissements traditionnels".

Évolution de la valeur en devise de référence (base 100)



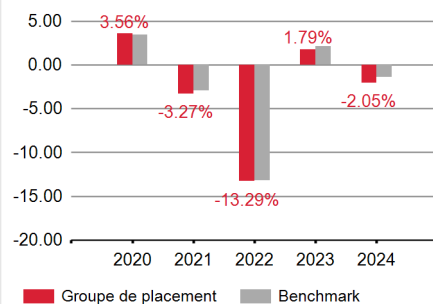
Performances en devise de référence

	Performances cumulées				Performances annualisées			
	YTD	1 mois	3 mois	1 an	3 ans	5 ans	10 ans	Origine
Groupe de placement	-0.62%	0.24%	-0.53%	-3.00%	-0.51%	-3.62%	-1.11%	0.30%
Benchmark	-0.39%	0.18%	-0.53%	-2.33%	-0.23%	-3.32%	-0.92%	0.39%

Données statistiques (annualisées)

	1 an	3 ans	5 ans	10 ans	Origine
Volatilité du groupe de placement (en %)	3.17	4.13	4.29	3.65	3.55
Volatilité du Benchmark (en %)	2.85	4.11	4.33	3.74	3.49
Tracking Error ex post (en %)	0.40	0.51	0.49	0.53	0.68
Information Ratio	-1.68	-0.56	-0.62	-0.36	-0.13
Sharpe Ratio	-1.07	-0.37	-0.95	-0.25	0.13
Corrélation	1.00	0.99	0.99	0.99	0.98
Beta	1.11	1.00	0.98	0.97	1.00
Jensen alpha	-0.37	-0.29	-0.37	-0.22	-0.08
Maximum Drawdown (en %)	-4.05	-6.17	-19.50	-20.00	-20.00
Recovery Period (ans)	-	0.90	-	-	-

Performance



Info. sur le produit

Numéro de valeur: 11955694
ISIN: CH0119556949
LEI: 254900H7WEVS3K9ANR90
Code Bloomberg: SWLGSTP SW
Benchmark: BLOOMBERG GLOBAL AGG TREAS EX CHF TR HEDGED CHF
Monnaie: CHF
Pays d'origine: Suisse
Date de création: 14/12/2010
Valeur de lancement: 100.00
Clôture de l'exercice: 30.09
Souscription/Rachat: journalier
Délai final d'acceptation: 13h00
Protection antidilution: Commission d'émission / de rachat en faveur du groupe de placement selon l'aperçu des conditions.
Asset Management: Swiss Life Asset Management SA
Surveillance du gestionnaire de fortune: Surveillance par PPCmetrics des résultats de placement du gestionnaire de fortune engagé
Publication de cours: Bloomberg: ASSL
www.swisslife.ch/fondationdeplacement
Taux des charges d'exploitation TER KGAST
au préalable: 0.40%
a posteriori au: 30/09/2024 0.42%

Benchmark: Le benchmark a été modifié au 1er juillet 2012. Pour obtenir des informations sur l'ancien benchmark, veuillez vous adresser à la Fondation de placement Swiss Life
Asset Manager: La sélection des gestionnaires, leur surveillance continue et le suivi complet du processus sont effectués par Swiss Life Asset Management SA selon des critères objectifs, conformément à une excellente pratique institutionnelle.
Taux des charges d'exploitation TER KGAST: Le taux des charges d'exploitation TER KGAST couvre tous les coûts à l'exception des frais de transaction et des prélèvements fiscaux sur les transactions.
Protection antidilution: Aperçu des conditions disponible à l'adresse: www.swisslife.ch/fondationdeplacement, «Documents juridiques» (modifications possibles à tout moment sans préavis).
Performance: Produit total sur une période sous revue considérée, basé sur des rendements pondérés dans le temps.
Données statistiques: Les chiffres clés du risque reposent sur des rendements logarithmés, mensuels, pondérés dans le temps.
Tracking error ex ante: La tracking error attendue pour les 12 prochains mois correspond à la tracking error ex post des 3 dernières années.

Structure du portefeuille par branches

	Groupe de placement	Benchmark
État et Assimilé	85.02%	100.00%
Finance	3.86%	-
Centrales de lettres de gage	2.59%	-
Supranational	5.63%	-
Liquidités	2.44%	-
Couverture de change	0.48%	-

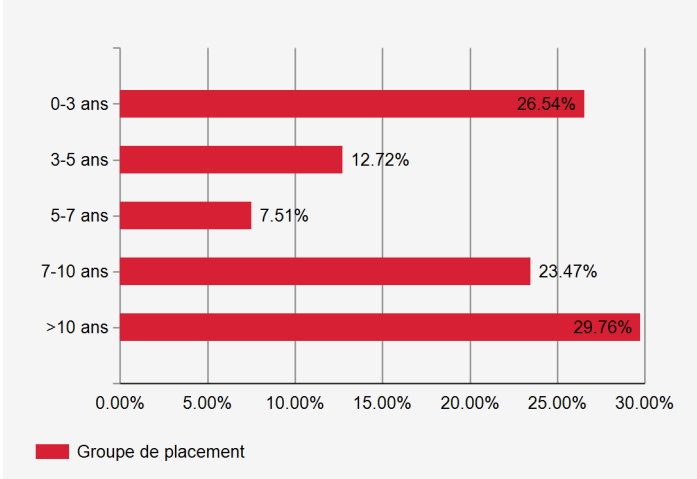
Débiteurs les plus importants et note

	Groupe de placement	
Japon	A+	19.64%
US Treasury N/B	AA+	8.63%
People's Republic of China	A+	7.52%
Italie	BBB	5.66%
Royaume-Uni	AA-	4.76%

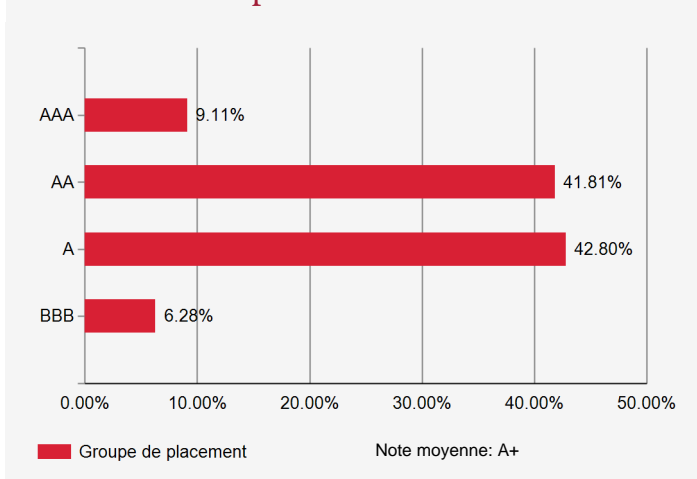
Indications supplémentaires sur les débiteurs

Nombre de débiteurs	64
Part de débiteurs hors du benchmark	2.34%

Structure de l'échéance des titres



Investissement par notes



Sensibilité et rendement à maturité

	Groupe de placement	Benchmark
Modified Duration	7.2	7.0
Rendement à l'échéance théorique*	2.84%	3.11%

* avant couverture de change

Structure du portefeuille par monnaies et durations

	Groupe de placement		Benchmark	
	Poids	Duration	Poids	Duration
EUR	31.71%	5.87	23.51%	6.89
JPY	22.01%	6.61	15.76%	8.41
USD	19.54%	11.95	34.75%	5.76
GBP	8.59%	7.25	5.44%	8.16
Autres	18.15%	7.41	20.54%	7.07

Structure du portefeuille selon les pays/régions

	Groupe de placement	Benchmark
Japon	21.80%	15.69%
Canada	11.58%	1.69%
États-Unis	9.57%	34.82%
Chine	8.30%	10.06%
Italie	6.25%	5.15%
France	6.09%	5.62%
Royaume-Uni	5.25%	5.43%
Région Européenne (EUR)	15.63%	11.93%
Marchés Émergents Amériques	6.30%	0.12%
Région Européenne (Ex EUR)	3.13%	0.47%
Autres	3.19%	9.02%
Liquidités, couverture	2.91%	-

Fondation de placement Swiss Life

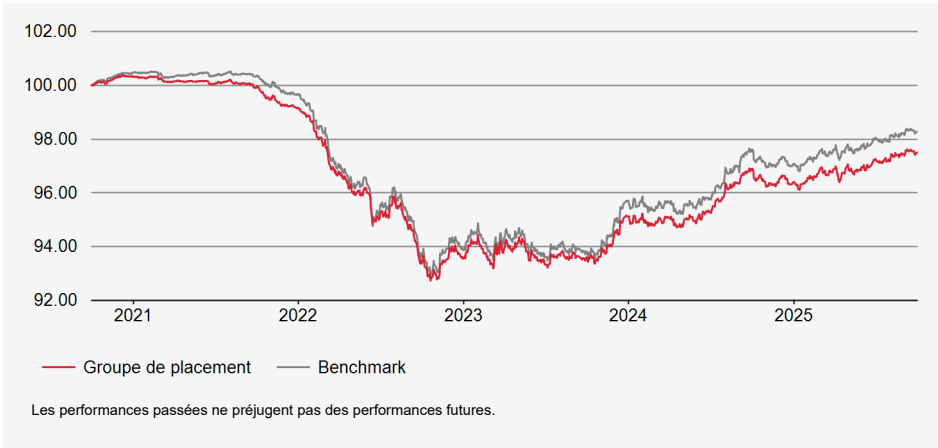
Obligations Global Entreprises Short Term (couvertes en CHF)

Fortune nette (VNI) en mio. CHF : 1,655.96
Valeur nette d'inventaire par droit en CHF : 99.72

Stratégie d'investissement

Placement dans titres de créance d'entreprises (y compris ceux d'agences et d'entreprises supranationales) dont la durée résiduelle est courte (moins de trois ans en général). Sélection active des titres, contrôle de la duration et positionnement sur la courbe des taux. Limite par débiteur: 10%. Titres de créance de débiteurs hors benchmark: max. 10%. Note moyenne: BBB au minimum. Risques de change par rapport au franc suisse sont couverts à au moins 90%. Réalisation au moyen du Swiss Life iFunds (CH) Bond Global Corporates Short Term (CHF hedged); Fonds de placement de droit suisse de la catégorie "Autres fonds en investissements traditionnels".

Évolution de la valeur en devise de référence (base 100)



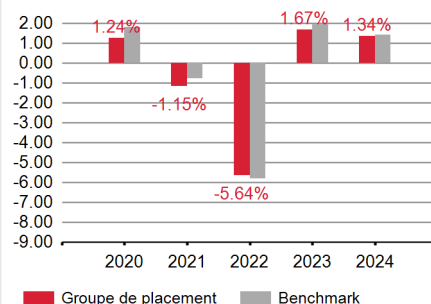
Performances en devise de référence

	Performances cumulées				Performances annualisées			
	YTD	1 mois	3 mois	1 an	3 ans	5 ans	10 ans	Origine
Groupe de placement	1.15%	0.06%	0.25%	0.68%	1.45%	-0.50%	-0.19%	-0.02%
Benchmark	1.24%	0.07%	0.24%	0.75%	1.64%	-0.35%	-0.02%	0.12%

Données statistiques (annualisées)

	1 an	3 ans	5 ans	10 ans	Origine
Volatilité du groupe de placement (en %)	0.96	1.40	1.72	1.68	1.56
Volatilité du Benchmark (en %)	0.93	1.57	1.87	1.77	1.64
Tracking Error ex post (en %)	0.14	0.27	0.25	0.30	0.30
Information Ratio	-0.55	-0.69	-0.62	-0.55	-0.48
Sharpe Ratio	0.33	0.32	-0.51	0.02	0.13
Corrélation	0.99	0.99	0.99	0.99	0.98
Beta	1.01	0.88	0.90	0.94	0.94
Jensen alpha	-0.08	-0.11	-0.23	-0.15	-0.13
Maximum Drawdown (en %)	-0.81	-1.30	-7.61	-8.08	-8.08
Recovery Period (ans)	0.13	0.73	-	-	-

Performance



Info. sur le produit

Numéro de valeur: 22073699
ISIN: CH0220736992
LEI: 2549003DSGO0RN37K507
Code Bloomberg: SWLOGNT SW
Benchmark: BLOOMBERG GLO AGG CORP 1-3 YR IND HEDGED CHF
Monnaie: CHF
Pays d'origine: Suisse
Date de création: 11/10/2013
Valeur de lancement: 100.00
Clôture de l'exercice: 30.09
Souscription/Rachat: journalier
Délai final d'acceptation: 13h00
Protection antidilution: Commission d'émission / de rachat en faveur du groupe de placement selon l'aperçu des conditions.

Asset Management: Swiss Life Asset Management SA
Surveillance du gestionnaire de fortune: Surveillance par PPCmetrics des résultats de placement du gestionnaire de fortune engagé
Publication de cours: Bloomberg: ASSL
www.swisslife.ch/fondationdeplacement
Taux des charges d'exploitation TER KGAST
au préalable: 0.35%
a posteriori au: 30/09/2024 0.37%

Asset Manager: La sélection des gestionnaires, leur surveillance continue et le suivi complet du processus sont effectués par Swiss Life Asset Management SA selon des critères objectifs, conformément à une excellente pratique institutionnelle.

Taux des charges d'exploitation TER KGAST: Le taux des charges d'exploitation TER KGAST couvre tous les coûts à l'exception des frais de transaction et des prélèvements fiscaux sur les transactions.

Protection antidilution: Aperçu des conditions disponible à l'adresse: www.swisslife.ch/fondationdeplacement, «Documents juridiques» (modifications possibles à tout moment sans préavis).

Performance: Produit total sur une période sous revue considérée, basé sur des rendements pondérés dans le temps.

Données statistiques: Les chiffres clés du risque reposent sur des rendements logarithmés, mensuels, pondérés dans le temps.

Tracking error ex ante: La tracking error attendue pour les 12 prochains mois correspond à la tracking error ex post des 3 dernières années.

Structure du portefeuille par branches

	Groupe de placement	Benchmark
Finance	61.85%	51.48%
Consommation, non cyclique	10.21%	11.92%
Consommation, cyclique	9.69%	9.29%
Communications	4.77%	4.70%
Services aux collectivités	3.38%	6.09%
Energie	3.37%	4.09%
Technologie	2.31%	3.95%
Industrial	1.84%	6.32%
Autres	2.39%	2.18%
Liquidités	-0.13%	-
Couverture de change	0.32%	-

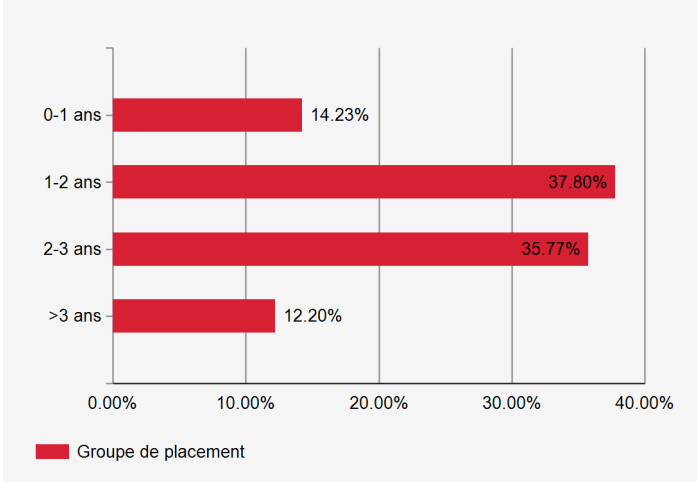
Débiteurs les plus importants et note

	Groupe de placement	
Wells Fargo & Co	BBB+	3.99%
Banco Santander SA, Madrid	BBB+	3.36%
Citigroup Inc	BBB+	3.22%
Barclays Capital PLC, London	BBB	2.91%
Morgan Stanley NE US	A-	2.79%

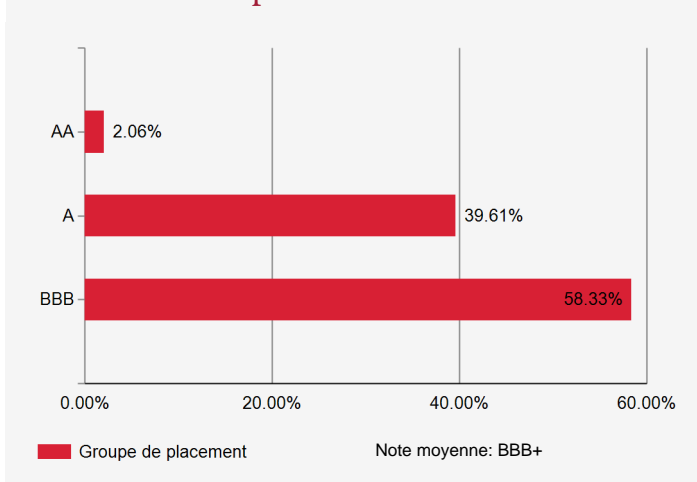
Indications supplémentaires sur les débiteurs

Nombre de débiteurs	134
Part de débiteurs hors du benchmark	4.37%

Structure de l'échéance des titres



Investissement par notes



Sensibilité et rendement à maturité

	Groupe de placement	Benchmark
Modified Duration	1.9	1.8
Rendement à l'échéance théorique*	3.52%	3.58%

* avant couverture de change

Structure du portefeuille par monnaies et durations

	Groupe de placement		Benchmark	
	Poids	Duration	Poids	Duration
USD	53.19%	2.17	58.29%	1.78
EUR	32.89%	1.72	31.01%	1.79
GBP	5.94%	1.46	3.66%	1.73
CHF	4.35%	1.98	0.58%	1.80
Autres	3.63%	1.68	6.45%	1.82

Structure du portefeuille selon les pays/régions

	Groupe de placement	Benchmark
États-Unis	31.62%	46.22%
France	10.82%	7.49%
Royaume-Uni	10.54%	6.85%
Allemagne	8.68%	6.17%
Espagne	7.05%	3.22%
Japon	6.86%	4.40%
Suisse	6.42%	1.38%
Marchés Émergents Asie-Pacifique	4.61%	2.15%
Région Européenne (EUR)	4.56%	7.06%
Marchés Émergents Amériques	1.32%	0.16%
Autres	7.34%	14.91%
Liquidités, couverture	0.19%	-

30 septembre 2025

Fondation de placement Swiss Life

Obligations Global Entreprises (couvertes en CHF)

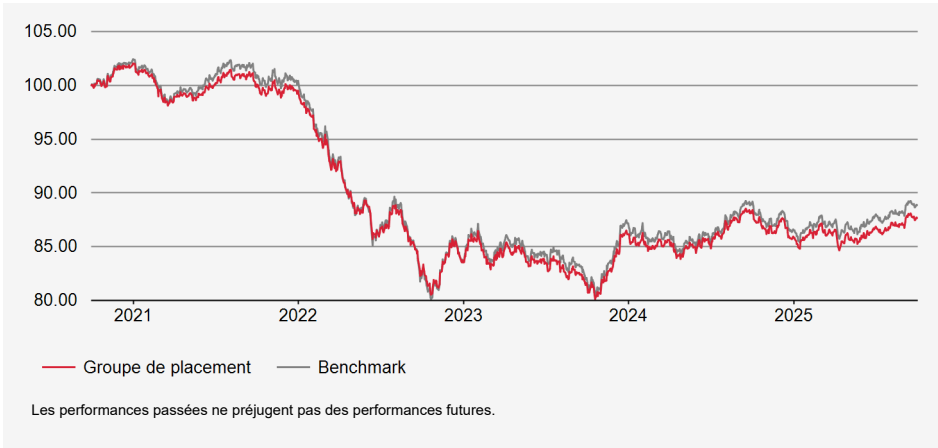


Fortune nette (VNI) en mio. CHF : 378.33
Valeur nette d'inventaire par droit en CHF : 121.63

Stratégie d'investissement

Placement dans titres de créance émis par des entreprises (y compris ceux d'agences et d'entreprises supranationales). Sélection active des titres, contrôle de la duration et positionnement sur la courbe des taux. Limite par débiteur: 10%. Titres de créance de débiteurs hors benchmark: max. 10%. Note moyenne: BBB au minimum. Risques de change par rapport au franc suisse sont couverts à au moins 90%. Réalisation au moyen du Swiss Life iFunds (CH) Bond Global Corporates (CHF hedged); Fonds de placement de droit suisse de la catégorie "Autres fonds en investissements traditionnels".

Évolution de la valeur en devise de référence (base 100)



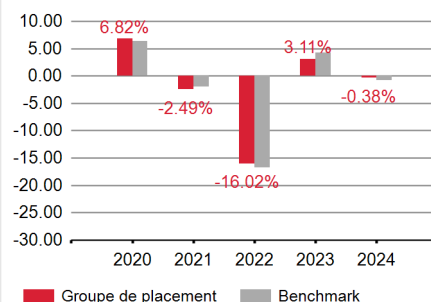
Performances en devise de référence

	Performances cumulées				Performances annualisées			
	YTD	1 mois	3 mois	1 an	3 ans	5 ans	10 ans	Origine
Groupe de placement	2.14%	0.72%	0.96%	-0.54%	2.09%	-2.60%	0.23%	1.33%
Benchmark	2.71%	0.80%	1.05%	-0.08%	2.67%	-2.33%	0.27%	1.34%

Données statistiques (annualisées)

	1 an	3 ans	5 ans	10 ans	Origine
Volatilité du groupe de placement (en %)	3.53	5.20	5.84	5.41	5.08
Volatilité du Benchmark (en %)	3.67	5.83	6.47	5.83	5.26
Tracking Error ex post (en %)	0.36	0.80	0.81	0.80	0.93
Information Ratio	-1.27	-0.73	-0.33	-0.04	-0.01
Sharpe Ratio	-0.25	0.21	-0.51	0.08	0.29
Corrélation	1.00	1.00	1.00	0.99	0.98
Beta	0.96	0.89	0.90	0.92	0.95
Jensen alpha	-0.48	-0.40	-0.54	0.00	0.07
Maximum Drawdown (en %)	-4.23	-7.32	-21.47	-21.47	-21.47
Recovery Period (ans)	-	0.19	-	-	-

Performance



Info. sur le produit

Numéro de valeur: 11955702
ISIN: CH0119557020
LEI: 254900C3B00OLU0UJ428
Code Bloomberg: SWLGUNT SW
Benchmark: BLOOMBERG GLO AGG CORP IND HEDGED CHF
Monnaie: CHF
Pays d'origine: Suisse
Date de création: 14/12/2010
Valeur de lancement: 100.00
Clôture de l'exercice: 30.09
Souscription/Rachat: journalier
Délai final d'acceptation: 13h00
Protection antidilution: Commission d'émission / de rachat en faveur du groupe de placement selon l'aperçu des conditions.

Asset Management: Swiss Life Asset Management SA
Surveillance du gestionnaire de fortune: Surveillance par PPCmetrics des résultats de placement du gestionnaire de fortune engagé
Publication de cours: Bloomberg: ASSL
www.swisslife.ch/fondationdeplacement
Taux des charges d'exploitation TER KGAST
au préalable: 0.50%
a posteriori au: 30/09/2024 0.53%

Asset Manager: La sélection des gestionnaires, leur surveillance continue et le suivi complet du processus sont effectués par Swiss Life Asset Management SA selon des critères objectifs, conformément à une excellente pratique institutionnelle.

Taux des charges d'exploitation TER KGAST: Le taux des charges d'exploitation TER KGAST couvre tous les coûts à l'exception des frais de transaction et des prélèvements fiscaux sur les transactions.

Protection antidilution: Aperçu des conditions disponible à l'adresse: www.swisslife.ch/fondationdeplacement, «Documents juridiques» (modifications possibles à tout moment sans préavis).

Performance: Produit total sur une période sous revue considérée, basé sur des rendements pondérés dans le temps.

Données statistiques: Les chiffres clés du risque reposent sur des rendements logarithmés, mensuels, pondérés dans le temps.

Tracking error ex ante: La tracking error attendue pour les 12 prochains mois correspond à la tracking error ex post des 3 dernières années.

Structure du portefeuille par branches

	Groupe de placement	Benchmark
Finance	43.43%	38.88%
Consommation, non cyclique	15.41%	16.25%
Services aux collectivités	7.73%	9.28%
Communications	7.39%	7.54%
Energie	6.81%	6.12%
Consommation, cyclique	5.35%	7.22%
Technologie	5.14%	4.74%
Industrial	4.18%	7.23%
Autres	1.35%	2.75%
Liquidités	2.96%	-
Couverture de change	0.25%	-

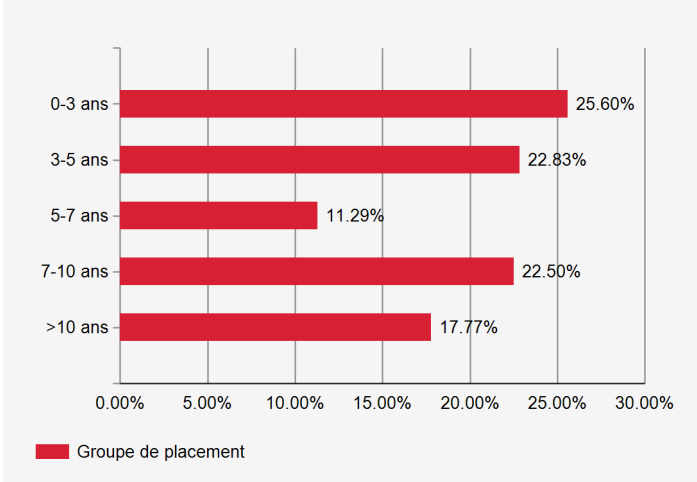
Débiteurs les plus importants et note

	Groupe de placement	
Citigroup Inc	BBB+	2.44%
Banco Santander SA, Madrid	BBB+	2.13%
Porsche Automobil Holding SE	BBB	2.04%
Morgan Stanley NE US	A-	1.85%
Deutsche Bank AG, Frankfurt	BBB	1.59%

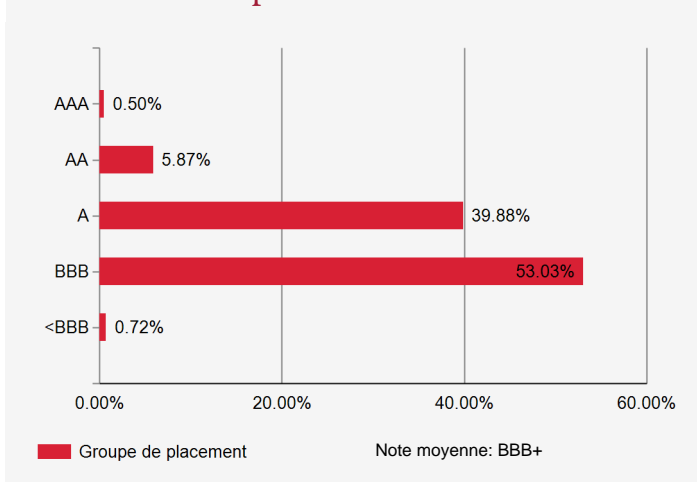
Indications supplémentaires sur les débiteurs

Nombre de débiteurs	220
Part de débiteurs hors du benchmark	4.65%

Structure de l'échéance des titres



Investissement par notes



Sensibilité et rendement à maturité

	Groupe de placement	Benchmark
Modified Duration	6.1	5.9
Rendement à l'échéance théorique*	4.02%	4.29%

* avant couverture de change

Structure du portefeuille par monnaies et durations

	Groupe de placement		Benchmark	
	Poids	Duration	Poids	Duration
USD	53.66%	8.29	66.08%	6.43
EUR	31.76%	2.99	25.16%	4.30
CHF	5.37%	2.40	0.38%	3.90
JPY	2.70%	1.26	0.66%	3.75
Autres	6.51%	6.29	7.72%	5.32

Structure du portefeuille selon les pays/régions

	Groupe de placement	Benchmark
États-Unis	40.81%	56.03%
France	8.93%	6.24%
Allemagne	8.87%	4.99%
Royaume-Uni	7.73%	6.92%
Espagne	5.03%	2.17%
Japon	5.00%	3.37%
Suisse	3.94%	1.19%
Région Européenne (EUR)	8.60%	5.68%
Marchés Émergents Asie-Pacifique	2.24%	1.37%
Région Asie et Pacifique	1.81%	2.23%
Autres	3.84%	9.82%
Liquidités, couverture	3.21%	-

Fondation de placement Swiss Life

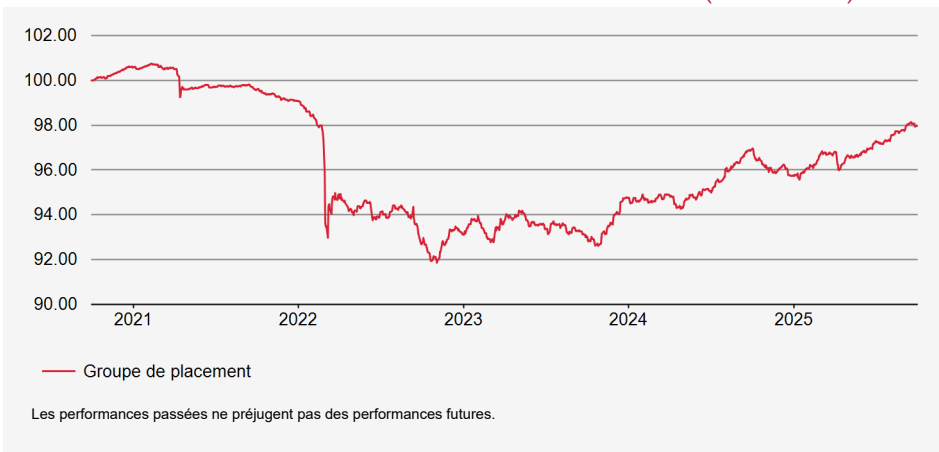
Obligations Marchés Emergents Short Term (couvertes en CHF)

Fortune nette (VNI) en mio. CHF : 70.37
Valeur nette d'inventaire par droit en CHF : 97.82

Stratégie d'investissement

Placement dans titres de créance libellés en dollars US ou d'autres devises fortes émis par des entreprises et états de pays émergents (y compris ceux des agences et des entités supranationales) dont la durée résiduelle est courte (moins de trois ans en général). Sélection active des titres, contrôle de la durée et positionnement sur la courbe des taux. Limite par débiteur: 10%. Note moyenne: BBB- au minimum. Risques de change par rapport au franc suisse sont couverts à au moins 90%. Réalisation au moyen du Swiss Life Funds (LUX) Bond Emerging Markets Short Term CHF AM Cap; fonds de placement de droit luxembourgeois.

Évolution de la valeur en devise de référence (base 100)



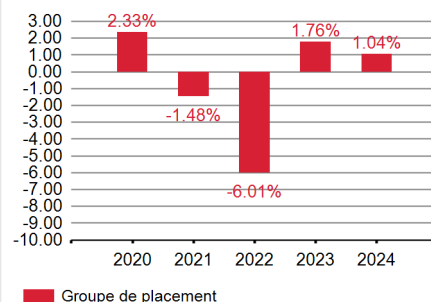
Performances en devise de référence

	Performances cumulées				Performances annualisées			
	YTD	1 mois	3 mois	1 an	3 ans	5 ans	10 ans	Origine
Groupe de placement	2.32%	0.18%	0.72%	1.07%	1.86%	-0.41%	-	-0.27%

Données statistiques (annualisées)

	1 an	3 ans	5 ans	10 ans	Origine
Volatilité du groupe de placement (en %)	1.37	1.82	2.20	-	2.20
Sharpe Ratio	0.52	0.46	-0.35	-	-0.09
Maximum Drawdown (en %)	-1.44	-1.67	-8.82	-	-8.82
Recovery Period (ans)	0.43	0.13	-	-	-

Performance



Info. sur le produit

Numéro de valeur: 38013680
ISIN: CH0380136801
LEI: 254900EGYJLGZXIT6O90
Code Bloomberg: SLOSTCH SW
Monnaie: CHF
Pays d'origine: Suisse
Date de création: 29/09/2017
Valeur de lancement: 100.00
Clôture de l'exercice: 30.09
Souscription/Rachat: journalier
Délai final d'acceptation: 13h00

Protection antidilution:
Commission d'émission / de rachat en faveur du groupe de placement selon l'aperçu des conditions.

Asset Management:
Swiss Life Asset Management SA

Surveillance du gestionnaire de fortune:
Surveillance par PPCmetrics des résultats de placement du gestionnaire de fortune engagé

Publication de cours: Bloomberg: ASSL
www.swisslife.ch/fondationdeplacement

Taux des charges d'exploitation TER KGAST

au préalable: 0.55%

a posteriori au: 30/09/2024 0.57%

Asset Manager: La sélection des gestionnaires, leur surveillance continue et le suivi complet du processus sont effectués par Swiss Life Asset Management SA selon des critères objectifs, conformément à une excellente pratique institutionnelle.

Taux des charges d'exploitation TER KGAST: Le taux des charges d'exploitation TER KGAST couvre tous les coûts à l'exception des frais de transaction et des prélèvements fiscaux sur les transactions.

Protection antidilution: Aperçu des conditions disponible à l'adresse: www.swisslife.ch/fondationdeplacement, «Documents juridiques» (modifications possibles à tout moment sans préavis).

Performance: Produit total sur une période sous revue considérée, basé sur des rendements pondérés dans le temps.

Données statistiques: Les chiffres clés du risque reposent sur des rendements logarithmés, mensuels, pondérés dans le temps.

Tracking error ex ante: La tracking error attendue pour les 12 prochains mois correspond à la tracking error ex post des 3 dernières années.

Fondation de placement Swiss Life

Obligations Marchés Emergents Short Term (couvertes en CHF)

Structure du portefeuille par branches

	Groupe de placement
Finance	36.80%
État et Assimilé	19.99%
Energie	7.16%
Consommation, non cyclique	6.99%
Communications	6.61%
Consommation, cyclique	4.87%
Services aux collectivités	4.38%
Matériaux de base	3.90%
Autres	5.94%
Liquidités	3.88%
Couverture de change	-0.52%

Débiteurs les plus importants et note

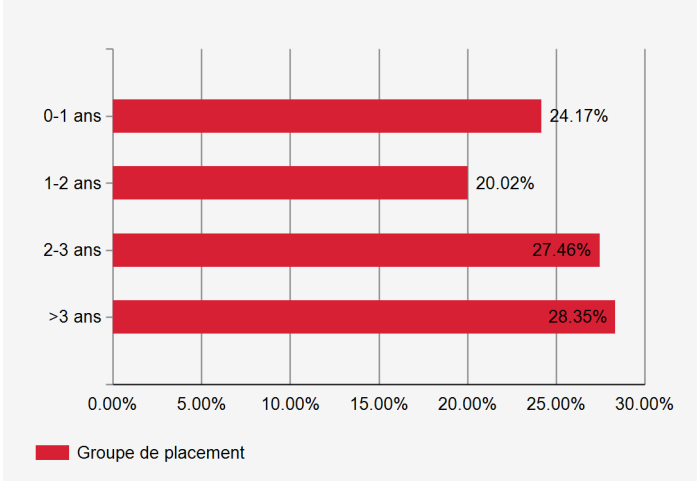
	Groupe de placement	Note
Romania	BBB-	2.98%
State Bank of India	BBB-	2.60%
HDFC Bank Ltd	BBB-	2.54%
Erste Group Bank AG	BBB+	2.53%
OTP Bank Nyrt	BBB-	2.20%

Indications supplémentaires sur les débiteurs

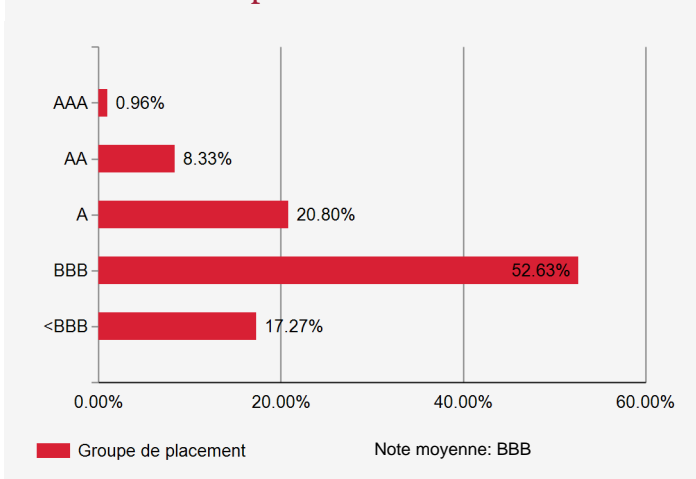
Nombre de débiteurs

105

Structure de l'échéance des titres



Investissement par notes



Sensibilité et rendement à maturité

	Groupe de placement
Modified Duration	2.1
Rendement à l'échéance théorique*	4.62%

* avant couverture de change

Structure du portefeuille par monnaies et durations

	Groupe de placement	
	Poids	Duration
CHF	100.05%	0.10

Structure du portefeuille selon les pays/régions

	Groupe de placement
Inde	8.50%
Chine	7.45%
Émirats arabes unis	6.85%
Indonésie	6.52%
Hongrie	5.13%
Corée du Sud	4.54%
Hong Kong	4.09%
Marchés Émergents Amériques	18.66%
Marchés Émergents Asie-Pacifique	10.50%
Marchés Émergents Moyen-Orient	6.45%
Autres	17.96%
Liquidités, couverture	3.36%

Fondation de placement Swiss Life

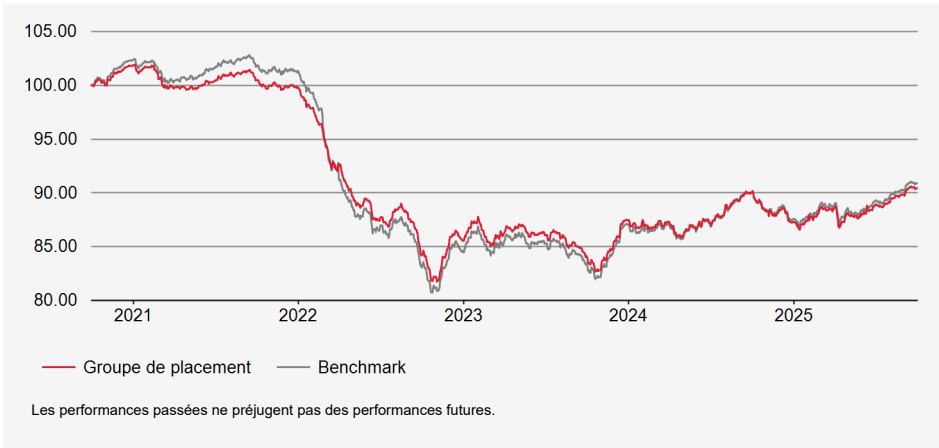
Obligations Marchés Emergents Entreprises (couvertes en CHF)

Fortune nette (VNI) en mio. CHF : 356.21
Valeur nette d'inventaire par droit en CHF : 94.99

Stratégie d'investissement

Placements dans des titres de créance d'entreprises et d'Etats de pays émergents, y compris agences et organisations supranationales, libellés en dollars américains ou d'autres devises fortes. Sélection active de titres, gestion de la duration et positionnement sur la courbe des taux. Limitation des débiteurs: 10%. Titres de créance de débiteurs hors benchmark: max. 35%. Qualité moyenne de notation: BBB- minimum. Les risques de change sont couverts à au moins 90% par rapport au franc suisse. Mise en œuvre via l'utilisation du fonds Swiss Life Funds (LUX) Bond Emerging Markets Corporates CHF hedged AM Cap, un fonds de placement de droit luxembourgeois

Évolution de la valeur en devise de référence (base 100)



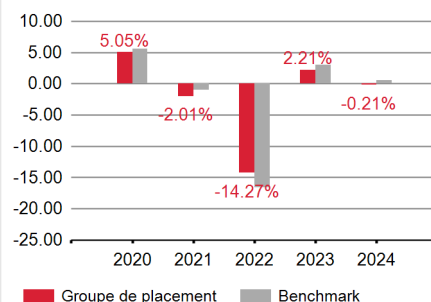
Performances en devise de référence

	Performances cumulées				Performances annualisées			
	YTD	1 mois	3 mois	1 an	3 ans	5 ans	10 ans	Origine
Groupe de placement	3.60%	0.64%	1.74%	0.41%	2.41%	-1.99%	-	-0.64%
Benchmark	3.83%	0.71%	1.84%	0.99%	3.04%	-1.89%	-	-0.25%

Données statistiques (annualisées)

	1 an	3 ans	5 ans	10 ans	Origine
Volatilité du groupe de placement (en %)	3.11	4.73	5.04	-	5.34
Volatilité du Benchmark (en %)	3.13	4.80	5.44	-	5.84
Tracking Error ex post (en %)	0.43	0.42	1.04	-	1.01
Information Ratio	-1.35	-1.51	-0.10	-	-0.38
Sharpe Ratio	0.02	0.29	-0.47	-	-0.11
Corrélation	0.99	1.00	0.98	-	0.99
Beta	0.99	0.98	0.91	-	0.90
Jensen alpha	-0.57	-0.60	-0.31	-	-0.41
Maximum Drawdown (en %)	-3.97	-5.79	-19.77	-	-19.77
Recovery Period (ans)	0.65	0.73	-	-	-

Performance



Info. sur le produit

Numéro de valeur: 36974875
ISIN: CH0369748758
LEI: 254900R4DORKK6JJUG51
Code Bloomberg: SLOEMCH SW
Benchmark: JP Morgan CEMBI Broad Diversified IG Index (CHF Hedged)
Monnaie: CHF
Pays d'origine: Suisse
Date de création: 29/09/2017
Valeur de lancement: 100.00
Clôture de l'exercice: 30.09
Souscription/Rachat: journalier
Délai final d'acceptation: 13h00
Protection antidilution: Commission d'émission / de rachat en faveur du groupe de placement selon l'aperçu des conditions.

Asset Management: Swiss Life Asset Management SA
Surveillance du gestionnaire de fortune: Surveillance par PPCmetrics des résultats de placement du gestionnaire de fortune engagé
Publication de cours: Bloomberg: ASSL
www.swisslife.ch/fondationdeplacement
Taux des charges d'exploitation TER KGAST
au préalable: 0.78%
a posteriori au: 30/09/2024 0.82%

Asset Manager: La sélection des gestionnaires, leur surveillance continue et le suivi complet du processus sont effectués par Swiss Life Asset Management SA selon des critères objectifs, conformément à une excellente pratique institutionnelle.

Taux des charges d'exploitation TER KGAST: Le taux des charges d'exploitation TER KGAST couvre tous les coûts à l'exception des frais de transaction et des prélèvements fiscaux sur les transactions.

Protection antidilution: Aperçu des conditions disponible à l'adresse: www.swisslife.ch/fondationdeplacement, «Documents juridiques» (modifications possibles à tout moment sans préavis).

Performance: Produit total sur une période sous revue considérée, basé sur des rendements pondérés dans le temps.

Données statistiques: Les chiffres clés du risque reposent sur des rendements logarithmés, mensuels, pondérés dans le temps.

Tracking error ex ante: La tracking error attendue pour les 12 prochains mois correspond à la tracking error ex post des 3 dernières années.

Structure du portefeuille par branches

	Groupe de placement	Benchmark
Finance	32.70%	38.35%
Communications	12.35%	8.20%
Services aux collectivités	11.10%	10.61%
Energie	10.07%	11.35%
Consommation, non cyclique	8.91%	5.00%
Consommation, cyclique	5.83%	5.56%
Matériaux de base	5.08%	10.38%
Industrial	4.10%	3.62%
Supranational	1.24%	-
Autres	7.38%	6.92%
Liquidités	1.69%	-
Couverture de change	-0.45%	-

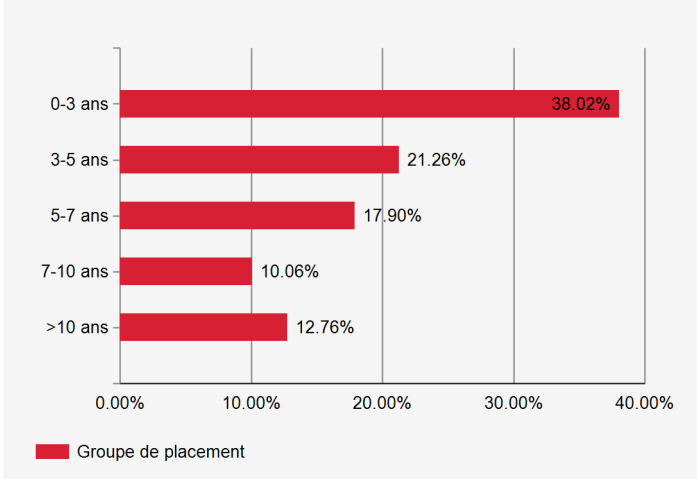
Débiteurs les plus importants et note

	Note	Groupe de placement
Taiwan Semiconductor Manufacturing Co Ltd	AA-	3.11%
Erste Group Bank AG	BBB+	2.53%
Prosus NV	BBB	2.42%
Aldar Properties PJSC	BBB-	2.03%
Petroliam Nasional Bhd	BBB+	1.79%

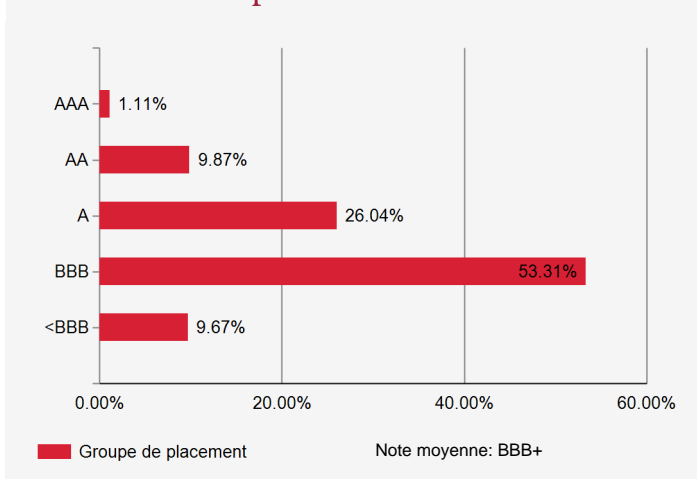
Indications supplémentaires sur les débiteurs

Nombre de débiteurs	146
Part de débiteurs hors du benchmark	30.08%

Structure de l'échéance des titres



Investissement par notes



Sensibilité et rendement à maturité

	Groupe de placement	Benchmark
Modified Duration	4.9	4.6
Rendement à l'échéance théorique*	4.90%	4.75%

* avant couverture de change

Structure du portefeuille selon les pays/régions

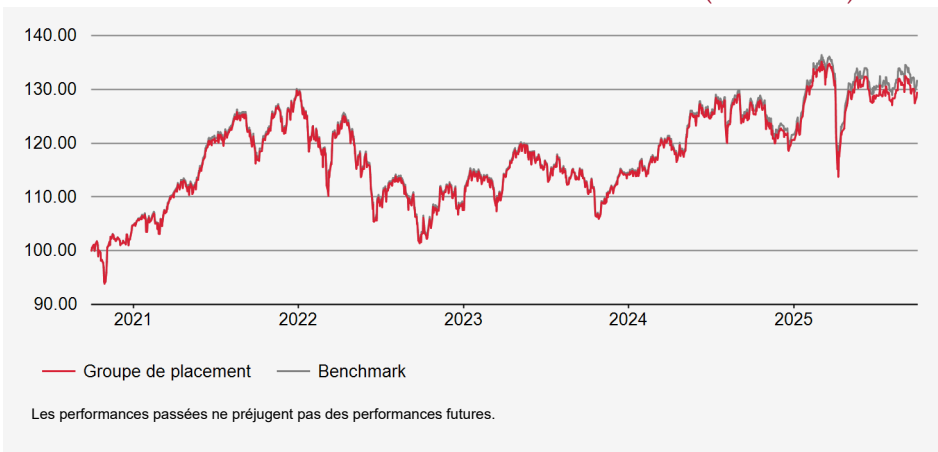
	Groupe de placement	Benchmark
Émirats arabes unis	7.83%	5.85%
Chine	7.75%	12.70%
Singapour	5.89%	3.81%
Corée du Sud	5.15%	7.35%
Mexique	4.78%	4.72%
Malaisie	4.57%	2.44%
Inde	4.49%	3.79%
Marchés Émergents Asie-Pacifique	12.86%	17.44%
Marchés Émergents Amériques	12.03%	8.40%
Marchés Émergents Moyen-Orient	11.48%	16.15%
Autres	21.93%	17.36%
Liquidités, couverture	1.24%	-

Fortune nette (VNI) en mio. CHF : 486.15
Valeur nette d'inventaire par droit en CHF : 363.98

Stratégie d'investissement

Placement dans des titres de participation de sociétés représentées dans le Swiss Performance Index (SPI). Les grosses capitalisations sont couvertes passivement, les petites et moyennes capitalisations sont gérées activement («core-satellite»). Limite par société: 5% (exception: à condition que les sociétés soient dans le benchmark; max. 5% points de plus que pondération dans le benchmark). Réalisation au moyen du Swiss Life Index Funds (CH) Equity Switzerland Large Cap et SL iFunds Equity Switzerland Small & Mid Cap (CHF); fonds de la catégorie "Autres fonds en placements traditionnels".

Évolution de la valeur en devise de référence (base 100)



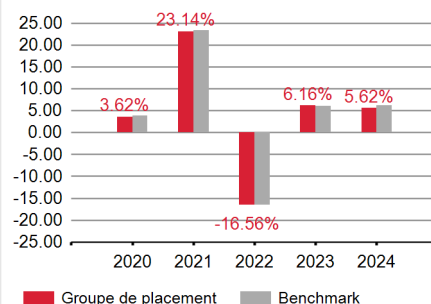
Performances en devise de référence

	Performances cumulées				Performances annualisées			
	YTD	1 mois	3 mois	1 an	3 ans	5 ans	10 ans	Origine
Groupe de placement	7.30%	-1.09%	0.89%	1.92%	7.87%	5.29%	6.44%	5.53%
Benchmark	8.25%	-0.94%	1.29%	3.12%	8.34%	5.65%	6.79%	6.05%

Données statistiques (annualisées)

	1 an	3 ans	5 ans	10 ans	Origine
Volatilité du groupe de placement (en %)	10.69	10.30	12.54	11.49	12.74
Volatilité du Benchmark (en %)	10.58	10.30	12.54	11.53	13.06
Tracking Error ex post (en %)	0.16	0.34	0.33	0.31	1.14
Information Ratio	-7.33	-1.38	-1.09	-1.13	-0.52
Sharpe Ratio	0.15	0.64	0.38	0.56	0.40
Corrélation	1.00	1.00	1.00	1.00	1.00
Beta	1.01	1.00	1.00	1.00	0.97
Jensen alpha	-1.22	-0.46	-0.36	-0.32	-0.36
Maximum Drawdown (en %)	-15.84	-15.84	-21.88	-25.88	-54.46
Recovery Period (ans)	-	-	2.35	0.83	4.97

Performance



Info. sur le produit

Numéro de valeur: 1245481

ISIN: CH0012454812

LEI: 254900UNZU5YPIKQTQ23

Code Bloomberg: SWAAKCH SW

Benchmark: SPI® Total Return

Monnaie: CHF

Pays d'origine: Suisse

Date de création: 30/09/2001

Valeur de lancement: 100.00

Clôture de l'exercice: 30.09

Souscription/Rachat: journalier

Délai final d'acceptation: 13h00

Protection antidilution:

Commission d'émission / de rachat en faveur du groupe de placement selon l'aperçu des conditions.

Asset Manager selon Swiss Life Best Select Invest Plus® Large Caps (passive)

Swiss Life Asset Management AG

Small&Mid Caps (active)

Privatbank Von Graffenried AG

Conseil externe:

PPCmetrics fournit les prestations suivantes: conseil concernant les bonnes structures de mandat («core-satellite»), aide à la sélection de gestionnaires de fortune adéquats et soutien dans le cadre de la surveillance continue des gestionnaires de fortune, ainsi qu'évaluation des résultats des placements.

Publication de cours: Bloomberg: ASSL
www.swisslife.ch/fondationdeplacement

Taux des charges d'exploitation TER KGAST

au préalable: 0.44%

a posteriori au: 30/09/2024 0.51%

Asset Manager: La sélection des gestionnaires, leur surveillance continue et le suivi complet du processus sont effectués par Swiss Life Asset Management SA selon des critères objectifs, conformément à une excellente pratique institutionnelle.

Taux des charges d'exploitation TER KGAST: Le taux des charges d'exploitation TER KGAST couvre tous les coûts à l'exception des frais de transaction et des prélèvements fiscaux sur les transactions.

Protection antidilution: Aperçu des conditions disponible à l'adresse: www.swisslife.ch/fondationdeplacement, «Documents juridiques» (modifications possibles à tout moment sans préavis).

Performance: Produit total sur une période sous revue considérée, basé sur des rendements pondérés dans le temps.

Données statistiques: Les chiffres clés du risque reposent sur des rendements logarithmés, mensuels, pondérés dans le temps.

Tracking error ex ante: La tracking error attendue pour les 12 prochains mois correspond à la tracking error ex post des 3 dernières années.

Structure du portefeuille par branches

	Groupe de placement	Benchmark
Santé	34.00%	33.44%
Finance	19.94%	20.71%
Industrie	14.36%	13.70%
Biens de consommation de base	14.23%	13.88%
Matériaux	7.46%	7.49%
Consommation discrétionnaire	5.53%	5.85%
Technologie de l'information	1.92%	1.80%
Services de communication	0.93%	1.19%
Immobilier	0.72%	1.68%
Services aux collectivités	0.37%	0.25%
Energie	-	-
Liquidités	0.54%	-

Les positions principales

	Groupe de placement	Benchmark
NOVARTIS AG-REG	12.50%	12.30%
NESTLE SA-REG	11.97%	11.77%
ROCHE HOLDING AG-GENUSSCHEIN	11.61%	11.42%
UBS GROUP AG-REG	6.16%	6.06%
ABB LTD-REG	5.75%	5.66%
ZURICH INSURANCE GROUP AG	5.27%	5.19%
CIE FINANCIERE RICHEMO-A REG	5.18%	5.10%
SWISS RE AG	2.79%	2.75%
LONZA GROUP AG-REG	2.35%	2.32%
HOLCIM LTD	2.27%	2.23%

Avertissement: La présente publication ne constitue ni une incitation ni une recommandation pour la vente ou l'achat d'instruments de placement, et son but est uniquement d'informer. Tous les documents constituant la base légale dans le cadre d'un éventuel placement peuvent être obtenus gratuitement auprès de la Fondation de placement Swiss Life, c/o Swiss Life SA, case postale, 8022 Zurich, tél. 043 547 71 11 et sur www.swisslife.ch/anlagestiftung. Le cercle des investisseurs est limité aux institutions du 2e pilier et du pilier 3a, ainsi que les autres institutions de prévoyance professionnelle exonérées d'impôts avec siège en Suisse et aux personnes qui gèrent des placements collectifs pour les institutions, qui sont soumises à la surveillance de l'Autorité fédérale de surveillance des marchés financiers FINMA et qui ne placent dans la fondation que des fonds destinés à ces institutions. La performance passée ne saurait présumer de l'évolution en cours ou à venir. Leur utilisation n'implique aucune adhésion ni affiliation de leur part. Ce document peut-être été créé à l'aide de intelligence artificielle. **Source:** Swiss Life Asset Managers. Tous droits réservés.

30 septembre 2025

Fondation de placement Swiss Life

Actions Suisse Protect Flex

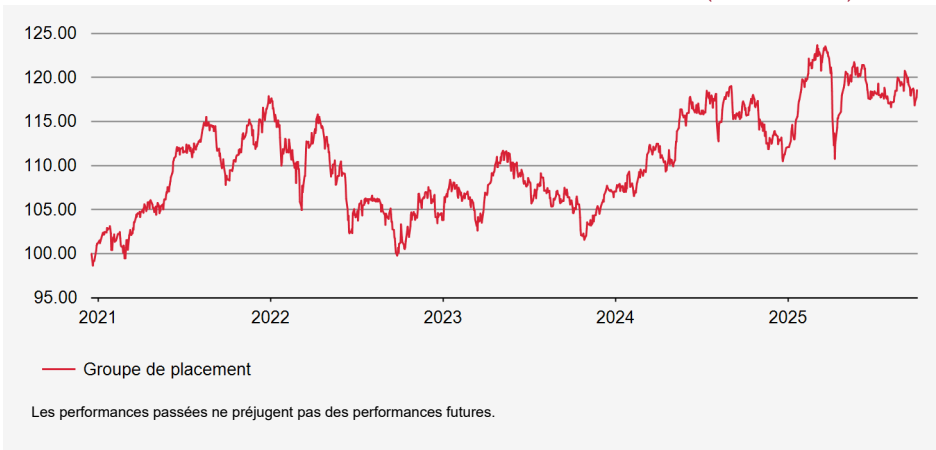


Fortune nette (VNI) en mio. CHF : 98.75
Valeur nette d'inventaire par droit en CHF : 118.57

Stratégie d'investissement

Stratégie d'investissement indexée sur l'indice SMI avec stratégie de couverture des options gérée activement. L'univers de placement du groupe de placement se compose de sociétés du SMI; pondération en fonction de la capitalisation. Possibilité d'effectuer des investissements sous forme de titres de participation, de placements collectifs ou d'instruments dérivés. Mise en place d'une stratégie de couverture complémentaire composée d'options sous forme de liquidités permet, en cas de fortes baisses des marchés, de réduire les pertes de cours, et, en cas de fortes hausses, de limiter le potentiel haussier. Selon les estimations du marché, il est possible de renoncer à la vente d'options put et/ou d'option call. Réalisation au moyen du SLF (CH) Equity Switzerland Protect Enhanced.

Évolution de la valeur en devise de référence (base 100)



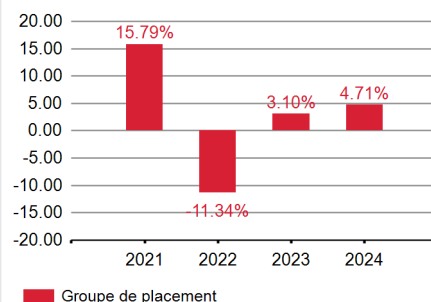
Performances en devise de référence

	Performances cumulées				Performances annualisées			
	YTD	1 mois	3 mois	1 an	3 ans	5 ans	10 ans	Origine
Groupe de placement	5.77%	-0.55%	0.50%	1.47%	5.44%	-	-	3.62%

Données statistiques (annualisées)

	1 an	3 ans	5 ans	10 ans	Origine
Volatilité du groupe de placement (en %)	8.57	8.03	-	-	8.82
Sharpe Ratio	0.13	0.54	-	-	0.35
Maximum Drawdown (en %)	-10.43	-10.43	-	-	-15.35
Recovery Period (ans)	-	-	-	-	1.79

Performance



Info. sur le produit

Numéro de valeur: 58002332

ISIN: CH0580023320

LEI: 254900ZUTROYHLYQ4E86

Code Bloomberg: SLASPCF SW

Monnaie: CHF

Pays d'origine: Suisse

Date de création: 18/12/2020

Valeur de lancement: 100.00

Clôture de l'exercice: 30.09

Souscription/Rachat: journalier

Délai final d'acceptation: 13h00

Protection antidilution:

Commission d'émission / de rachat en faveur du groupe de placement selon l'aperçu des conditions.

Asset Manager selon:

Swiss Life Asset Management SA

Publication de cours: Bloomberg: ASSL
www.swisslife.ch/fondationdeplacement

Taux des charges d'exploitation TER KGAST

au préalable: 0.43%

a posteriori au: 30/09/2024 0.45%

Taux des charges d'exploitation TER KGAST: Le taux des charges d'exploitation TER KGAST couvre tous les coûts à l'exception des frais de transaction et des prélèvements fiscaux sur les transactions.

Protection antidilution: Aperçu des conditions disponible à l'adresse: www.swisslife.ch/fondationdeplacement, «Documents juridiques» (modifications possibles à tout moment sans préavis).

Performance: Produit total sur une période sous revue considérée, basé sur des rendements pondérés dans le temps.

Données statistiques: Les chiffres clés du risque reposent sur des rendements logarithmés, mensuels, pondérés dans le temps.

Tracking error ex ante: La tracking error attendue pour les 12 prochains mois correspond à la tracking error ex post des 3 dernières années.

Structure du portefeuille par branches

	Groupe de placement
Santé	31.33%
Finance	19.08%
Biens de consommation de base	13.28%
Industrie	8.36%
Matériaux	7.78%
Future sur indice actions	6.88%
Consommation discrétionnaire	5.72%
Services de communication	1.03%
Technologie de l'information	0.98%
Liquidités	5.56%

Principales positions

	Groupe de placement
NOVARTIS AG-REG	13.80%
NESTLE SA-REG	13.28%
ROCHE HOLDING AG-GENUSSCHEIN	12.84%
UBS GROUP AG-REG	6.80%
ABB LTD-REG	6.36%
ZURICH INSURANCE GROUP AG	5.83%
CIE FINANCIERE RICHEMO-A REG	5.72%
SWISS RE AG	3.09%
LONZA GROUP AG-REG	2.61%
HOLCIM LTD	2.51%

Fondation de placement Swiss Life

Actions Global Protect Flex (couvertes en CHF)

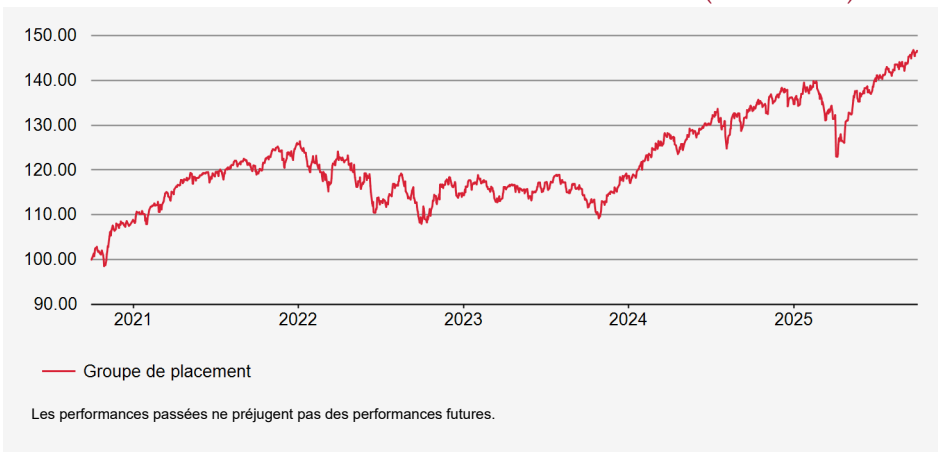


Fortune nette (VNI) en mio. CHF : 475.71
Valeur nette d'inventaire par droit en CHF : 169.47

Stratégie d'investissement

Stratégie d'actions active basée sur des règles avec stratégie de couverture complémentaire. L'univers de placement se compose de sociétés des indices boursiers étrangers (notamment S&P 500, Euro Stoxx 50, FTSE 100 et Nikkei 225) ainsi que du SMI; pondération selon la capitalisation. Les risques de change sont couverts à raison de 90 % au moins par rapport au franc suisse. Possibilité d'effectuer des investissements sous forme de titres de participation, de placements collectifs ou d'instruments dérivés. Mise en place d'une stratégie de couverture complémentaire composée d'options sous forme de liquidités permet, en cas de fortes baisses des marchés, de réduire les pertes de cours, et, en cas de fortes hausses, de limiter le potentiel haussier (Put Spread Collar). Selon les estimations du marché, il est possible de renoncer à la vente d'options put et/ou d'option call. Réalisation au moyen du SLF (CH) Equity Global Protect (CHF hedged).

Évolution de la valeur en devise de référence (base 100)



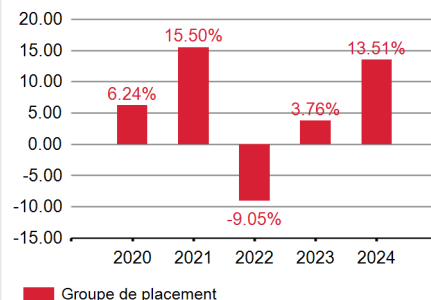
Performances en devise de référence

	Performances cumulées				Performances annualisées			
	YTD	1 mois	3 mois	1 an	3 ans	5 ans	10 ans	Origine
Groupe de placement	8.84%	2.42%	4.38%	9.71%	10.72%	7.95%	-	5.75%

Données statistiques (annualisées)

	1 an	3 ans	5 ans	10 ans	Origine
Volatilité du groupe de placement (en %)	8.19	8.68	9.71	-	8.39
Sharpe Ratio	1.09	1.06	0.75	-	0.68
Maximum Drawdown (en %)	-12.05	-12.05	-14.58	-	-15.99
Recovery Period (ans)	0.23	0.23	1.43	-	0.63

Performance



Info. sur le produit

Numéro de valeur: 31952442

ISIN: CH0319524424

LEI: 254900LUAQC3MC0MWL48

Code Bloomberg: SLAGPCH SW

Monnaie: CHF

Pays d'origine: Suisse

Date de création: 29/04/2016

Valeur de lancement: 100.00

Clôture de l'exercice: 30.09

Souscription/Rachat: journalier

Délai final d'acceptation: 13h00

Protection antidilution:

Commission d'émission / de rachat en faveur du groupe de placement selon l'aperçu des conditions.

Asset Manager selon:

Swiss Life Asset Management SA

Publication de cours: Bloomberg: ASSL

www.swisslife.ch/fondationdeplacement

Taux des charges d'exploitation TER KGAST

au préalable: 0.56%

a posteriori au: 30/09/2024 0.60%

Taux des charges d'exploitation TER KGAST: Le taux des charges d'exploitation TER KGAST couvre tous les coûts à l'exception des frais de transaction et des prélèvements fiscaux sur les transactions.

Protection antidilution: Aperçu des conditions disponible à l'adresse: www.swisslife.ch/fondationdeplacement, «Documents juridiques» (modifications possibles à tout moment sans préavis).

Performance: Produit total sur une période sous revue considérée, basé sur des rendements pondérés dans le temps.

Données statistiques: Les chiffres clés du risque reposent sur des rendements logarithmés, mensuels, pondérés dans le temps.

Tracking error ex ante: La tracking error attendue pour les 12 prochains mois correspond à la tracking error ex post des 3 dernières années.

Fondation de placement Swiss Life

Actions Global Protect Flex (couvertes en CHF)

Structure du portefeuille par branches

	Groupe de placement
Technologie de l'information	17.39%
Finance	13.64%
Industrie	11.50%
Santé	11.31%
Consommation discrétionnaire	7.77%
Biens de consommation de base	7.24%
Services aux collectivités	6.11%
Services de communication	4.97%
Future sur indice actions	4.49%
Energie	3.25%
Matériaux	3.18%
Immobilier	2.96%
Liquidités	6.18%

Principales positions

	Groupe de placement
CHUBB LTD	0.77%
WASTE MANAGEMENT INC	0.72%
SOUTHERN CO/THE	0.72%
INTL BUSINESS MACHINES CORP	0.70%
CENCORA INC	0.69%
MCKESSON CORP	0.69%
MOTOROLA SOLUTIONS INC	0.67%
SERVICENOW INC	0.62%
T-MOBILE US INC	0.61%
AUTOZONE INC	0.61%

Structure du portefeuille selon les pays/régions

	Groupe de placement
USA et Canada	65.72%
Région Européenne (EUR)	10.23%
Région Asie et Pacifique	7.44%
Région Européenne (Ex EUR)	5.49%
Future sur indice actions	4.49%
Marchés Émergents Amériques	0.41%
Marchés Émergents Europe	0.03%
Liquidités	6.18%

Avertissement: La présente publication ne constitue ni une incitation ni une recommandation pour la vente ou l'achat d'instruments de placement, et son but est uniquement d'informer. Tous les documents constituant la base légale dans le cadre d'un éventuel placement peuvent être obtenus gratuitement auprès de la Fondation de placement Swiss Life, c/o Swiss Life SA, case postale, 8022 Zurich, tél. 043 547 71 11 et sur www.swisslife.ch/anlagestiftung. Le cercle des investisseurs est limité aux institutions du 2e pilier et du pilier 3a, ainsi que les autres institutions de prévoyance professionnelle exonérées d'impôts avec siège en Suisse et aux personnes qui gèrent des placements collectifs pour les institutions, qui sont soumises à la surveillance de l'Autorité fédérale de surveillance des marchés financiers FINMA et qui ne placent dans la fondation que des fonds destinés à ces institutions. La performance passée ne saurait présumer de l'évolution en cours ou à venir. Leur utilisation n'implique aucune adhésion ni affiliation de leur part. Ce document peut-être été créé à l'aide de intelligence artificielle. **Source:** Swiss Life Asset Managers. Tous droits réservés.

30 septembre 2025

Fondation de placement Swiss Life

Actions Global ex Suisse ESG Indexées

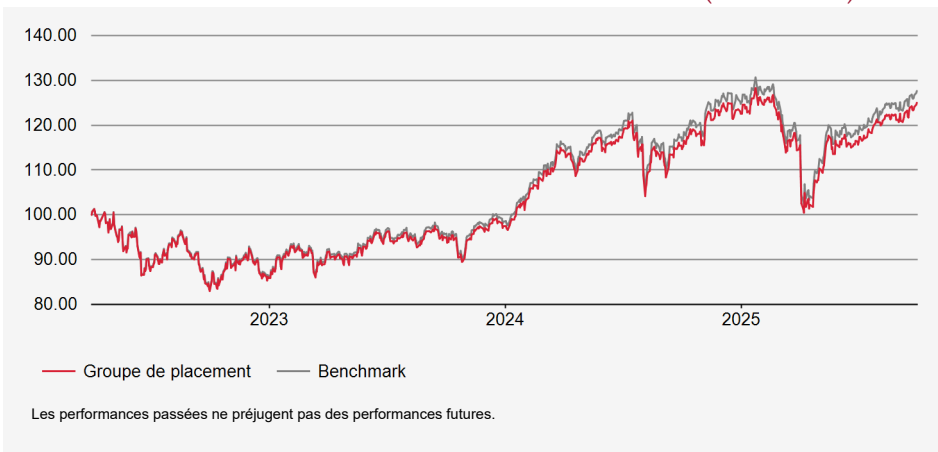


Fortune nette (VNI) en mio. CHF : 574.03
Valeur nette d'inventaire par droit en CHF : 125.02

Stratégie d'investissement

Le groupe de placement est géré selon une approche indexée et se distingue par une large diversification et une faible erreur de suivi. L'objectif de placement consiste à reproduire au mieux le benchmark MSCI World ex Switzerland Selection Total Return. Réalisation au moyen du Swiss Life Index Funds II (CH) Equity ESG Global ex Switzerland PF; fonds de placement contractuel de droit suisse du type "Autres fonds en placements traditionnels". Aucun securities lending (prêt de valeurs mobilières) n'est pratiqué et aucun investissement n'est effectué dans des titres dont l'exclusion est recommandée par l'Association suisse pour des investissements responsables (www.svvk-asir.ch).

Évolution de la valeur en devise de référence (base 100)



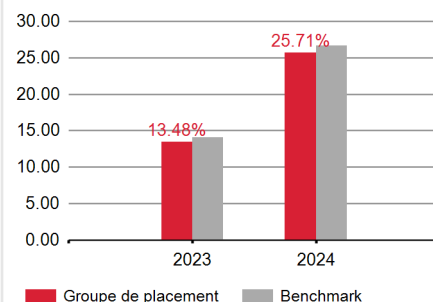
Performances en devise de référence

	Performances cumulées				Performances annualisées			
	YTD	1 mois	3 mois	1 an	3 ans	5 ans	10 ans	Origine
Groupe de placement	2.00%	3.17%	7.42%	8.30%	14.62%	-	-	6.58%
Benchmark	2.32%	3.20%	7.53%	8.82%	15.28%	-	-	7.22%

Données statistiques (annualisées)

	1 an	3 ans	5 ans	10 ans	Origine
Volatilité du groupe de placement (en %)	14.92	13.12	-	-	14.68
Volatilité du Benchmark (en %)	14.98	13.15	-	-	14.71
Tracking Error ex post (en %)	0.07	0.13	-	-	0.13
Information Ratio	-7.12	-5.32	-	-	-4.95
Sharpe Ratio	0.51	0.96	-	-	0.37
Corrélation	1.00	1.00	-	-	1.00
Beta	1.00	1.00	-	-	1.00
Jensen alpha	-0.49	-0.63	-	-	-0.62
Maximum Drawdown (en %)	-21.66	-21.66	-	-	-21.66
Recovery Period (ans)	-	-	-	-	-

Performance



Info. sur le produit

Numéro de valeur: 117189932
ISIN: CH1171899326
LEI: 254900Q154AKVWL8UQ41
Code Bloomberg: SWAEICI SW
Benchmark: MSCI World ex Switzerland Selection (TR)
Monnaie: CHF
Pays d'origine: Suisse
Date de création: 31/03/2022
Valeur de lancement: 1000.00
Clôture de l'exercice: 30.09
Souscription/Rachat: journalier
Délai final d'acceptation: 14h00 (J-1)
Protection antidilution: Commission d'émission / de rachat en faveur du groupe de placement selon l'aperçu des conditions.
Asset Management: Swiss Life Asset Management SA
Surveillance du gestionnaire de fortune: Surveillance par PPCmetrics des résultats de placement du gestionnaire de fortune engagé
Publication de cours: Bloomberg: ASSL
www.swisslife.ch/fondationdeplacement
Taux des charges d'exploitation TER KGAST
au préalable: 0.36%
à posteriori au: 30/09/2024 0.52%

Asset Manager: La sélection des gestionnaires, leur surveillance continue et le suivi complet du processus sont effectués par Swiss Life Asset Management SA selon des critères objectifs, conformément à une excellente pratique institutionnelle.

Taux des charges d'exploitation TER KGAST: Le taux des charges d'exploitation TER KGAST couvre tous les coûts à l'exception des frais de transaction et des prélèvements fiscaux sur les transactions.

Protection antidilution: Aperçu des conditions disponible à l'adresse: www.swisslife.ch/fondationdeplacement, «Documents juridiques» (modifications possibles à tout moment sans préavis).

Performance: Produit total sur une période sous revue considérée, basé sur des rendements pondérés dans le temps.

Données statistiques: Les chiffres clés du risque reposent sur des rendements logarithmés, mensuels, pondérés dans le temps.

Tracking error ex ante: La tracking error attendue pour les 12 prochains mois correspond à la tracking error ex post des 3 dernières années.

Principales positions

	Groupe de placement	Benchmark
NVIDIA CORP	11.14%	11.14%
MICROSOFT CORP	8.95%	8.95%
ALPHABET INC-CL A	3.46%	3.46%
TESLA INC	3.15%	3.16%
ALPHABET INC-CL C	2.93%	2.93%
ELI LILLY & CO	1.50%	1.50%
VISA INC-CLASS A SHARES	1.43%	1.43%
MASTERCARD INC - A	1.19%	1.19%
JOHNSON & JOHNSON	1.09%	1.09%
HOME DEPOT INC	0.99%	0.99%

Structure du portefeuille par branches

	Groupe de placement	Benchmark
Technologie de l'information	30.51%	30.52%
Finance	15.58%	15.59%
Consommation discrétionnaire	10.25%	10.27%
Industrie	10.21%	10.22%
Services de communication	9.52%	9.53%
Santé	8.91%	8.92%
Biens de consommation de base	5.20%	5.21%
Matériaux	3.55%	3.55%
Energie	2.29%	2.29%
Immobilier	2.03%	2.03%
Services aux collectivités	1.88%	1.88%
Liquidités	0.07%	-

Structure du portefeuille selon les pays/régions

	Groupe de placement	Benchmark
États-Unis	74.35%	74.41%
Japon	5.77%	5.78%
Royaume-Uni	3.54%	3.55%
Canada	3.49%	3.49%
France	3.33%	3.33%
Pays-Bas	1.91%	1.91%
Australie	1.36%	1.36%
Suède	1.15%	1.15%
Allemagne	1.14%	1.14%
Danemark	0.81%	0.81%
Espagne	0.72%	0.72%
Italie	0.70%	0.70%
Autres	1.66%	1.66%
Liquidités	0.07%	-

Structure du portefeuille selon les monnaies

	Groupe de placement	Benchmark
USD	74.72%	74.81%
EUR	8.31%	8.31%
JPY	5.83%	5.78%
GBP	3.55%	3.55%
CAD	3.49%	3.49%
AUD	1.37%	1.36%
SEK	0.89%	0.89%
DKK	0.81%	0.81%
HKD	0.55%	0.55%
Autres	0.48%	0.46%

30 septembre 2025

Fondation de placement Swiss Life Immobilier Suisse ESG



Fortune nette (VNI) en mio. CHF : 4,630.81
Valeur nette d'inventaire par droit en CHF : 219.85

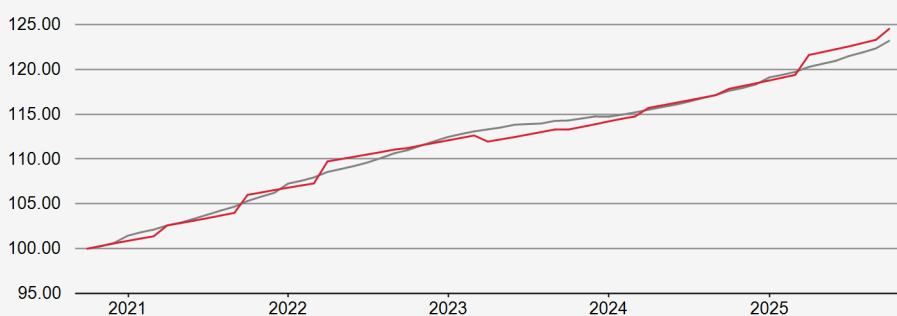


Le GRESB est une entreprise industrielle qui évalue la performance des fonds immobiliers en termes d'aspects environnementaux, sociaux et de gouvernance. Chaque année, il examine la performance en matière de durabilité des placements en immobilier dans les portefeuilles de Swiss Life Asset Managers.

Stratégie d'investissement

Investissements dans des immeubles en détention directe. Gestion active du portefeuille immobilier. Diversification en termes de situation géographique, de type de utilisation, de taille et d'âge (habitation 65-100%, usage commercial 0-35%, développement de projets 0-20%). Degré de financement tiers visé: 0-30%.

Évolution de la valeur en devise de référence (base 100)



— Groupe de placement — Benchmark

Les performances passées ne préjugent pas des performances futures.

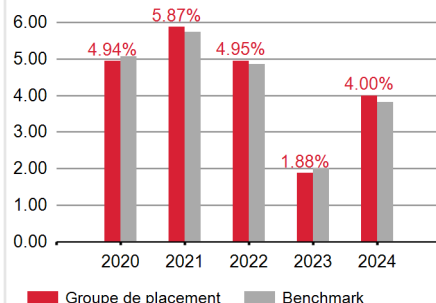
Performances en devise de référence

	Performances cumulées				Performances annualisées			
	YTD	1 mois	3 mois	1 an	3 ans	5 ans	10 ans	Origine
Groupe de placement	4.86%	0.99%	1.60%	5.69%	3.83%	4.48%	5.05%	5.28%
Benchmark	3.43%	0.69%	1.40%	4.74%	3.53%	4.26%	4.80%	5.15%

Données statistiques (annualisées)

	1 an	3 ans	5 ans	10 ans	Origine
Volatilité du groupe de placement (en %)	1.67	1.20	1.52	1.63	1.57
Volatilité du Benchmark (en %)	0.53	0.52	0.59	0.60	0.60
Tracking Error ex post (en %)	1.52	1.09	1.41	1.53	1.51
Information Ratio	0.62	0.28	0.16	0.16	0.08
Sharpe Ratio	3.10	2.30	2.65	3.16	3.38
Corrélation	0.45	0.49	0.47	0.42	0.37
Beta	1.38	0.96	0.97	0.94	0.84
Jensen alpha	-0.71	0.42	0.35	0.54	0.95
Maximum Drawdown (en %)	0.00	-0.85	-0.85	-0.85	-0.85
Recovery Period (ans)	-	0.30	0.30	0.30	0.30

Performance



Info. sur le produit

Numéro de valeur: 10615013
ISIN: CH0106150136
LEI: 254900H9DY0IX7641Z92
Code Bloomberg: SWLIMMS SW
Benchmark: KGAST Immo-Index (CHF)
Monnaie: CHF
Pays d'origine: Suisse
Date de création: 30/11/2009
Valeur de lancement: 100.00
Clôture de l'exercice: 30.09
Souscription: Actuellement impossibles
Rachat: Selon le prospectus
Commission de rachat: 3.00%
Asset Manager
Swiss Life Asset Management SA
Publication de cours: Bloomberg: ASSL
www.swisslife.ch/fondationdeplacement
Management Fee: 0.50%
Gestion immobilière en % du produit net des loyers max. 4.50%
Commission de transaction pour les acquisitions et les désinvestissements en % du prix d'achat/de vente max. 2.00%
Honoraires de construction et de rénovation en % des frais de construction max. 3.00%
Frais annexes, tels que droits de mutation, estimations, etc. selon le travail effectif
Taux des charges d'exploitation TER ISA
Base FGP au: 30/09/2024 0.71%
Base FNP au: 30/09/2024 0.89%

Rachat: Rachat à la fin du trimestre avec délai de résiliation de 6 mois. Max. 30 millions de francs par investisseur et par trimestre (Cap).

Commission de rachat: Si des droits peuvent être replacés à la même date de valeur, aucune commission de rachat n'est facturée.

Management Fee: Compte tenu des frais pour la gestion du portefeuille, l'administration, la comptabilité, le calcul de la VNI, la révision ord., la surveillance et l'établissement de rapports.

Taux des charges d'exploitation TER ISA: Le taux des charges d'exploitation TER ISA couvre tous les coûts à l'exception des frais de transaction et des prélèvements fiscaux sur les transactions.

Performance: Produit total sur une période sous revue considérée, basé sur des rendements pondérés dans le temps.

Données statistiques: Les chiffres clés du risque reposent sur des rendements logarithmés, mensuels, pondérés dans le temps.

Tracking error ex ante: La tracking error attendue pour les 12 prochains mois correspond à la tracking error ex post des 3 dernières années.

Rendement du bien immobilier selon le type d'utilisation

Habitation	71.83%
Bureau	6.26%
Vente	13.71%
Parking	6.21%
Usages annexes	2.00%
Dont développement de projets*	2.13%

*en % de la valeur de marché

Répartition géographique des immeubles*

Zurich	39.28%
Berne	4.04%
Suisse centrale	4.40%
Suisse romande	4.44%
Suisse du Nord-Ouest	18.76%
Suisse orientale	7.17%
Suisse méridionale	3.84%
Lac Léman	18.07%

*selon les régions de monitoring de Wüest Partner SA

Chiffres-clés des immeubles

Valeur vénale*	5'411.2
Nombre des immeubles	305
Taux de location	98.39%

*en mio. CHF

Autres chiffres clés

Financement tiers*	676.0
Taux de financement tiers	12.49%
Liquidités*	48.4

*en mio. CHF

Structure d'âge des immeubles

2020-2025	7.59%
2010-2019	10.67%
2000-2009	8.73%
1990-1999	8.97%
1980-1989	9.41%
1970-1979	20.41%
1960-1969	11.26%
avant 1960	22.96%

30 septembre 2025

Fondation de placement Swiss Life Immobilier Suisse Age et Santé ESG



Fortune nette (VNI) en mio. CHF : 929.40
Valeur nette d'inventaire par droit en CHF : 144.44

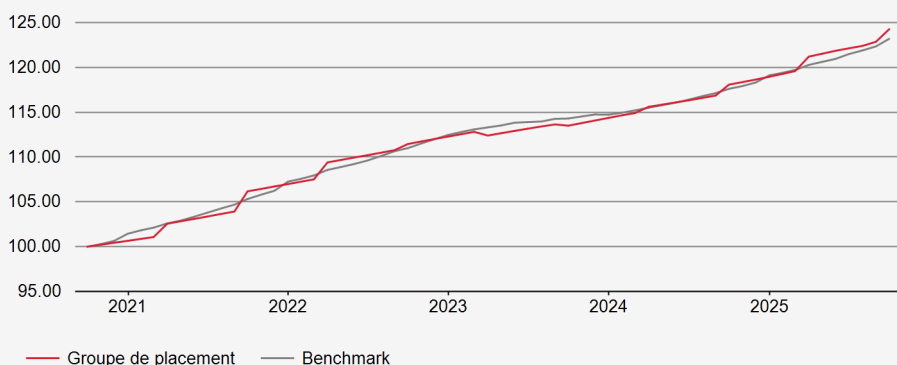


Le GRESB est une entreprise industrielle qui évalue la performance des fonds immobiliers en termes d'aspects environnementaux, sociaux et de gouvernance. Chaque année, il examine la performance en matière de durabilité des placements en immobilier dans les portefeuilles de Swiss Life Asset Managers.

Stratégie d'investissement

Investissements dans des immeubles en détention directe en Suisse dans le secteur de l'âge et de la santé: Logement sans offre de soins stationnaires: 20-90%, Etablissements de soins / maisons de retraite: 0-50%, Immobilier de santé (établissements paramédicaux, de rééducation, maisons médicales, hôpitaux etc.): 0-50%, Autres usages: 0-50%, Développement de projets: 0-30%.
Degré de financement tiers visé: 0-30%.

Évolution de la valeur en devise de référence (base 100)



Les performances passées ne préjugent pas des performances futures.

Performances en devise de référence

	Performances cumulées				Performances annualisées			
	YTD	1 mois	3 mois	1 an	3 ans	5 ans	10 ans	Origine
Groupe de placement	4.46%	1.14%	1.75%	5.24%	3.69%	4.44%	-	4.80%
Benchmark	3.43%	0.69%	1.40%	4.74%	3.53%	4.26%	-	4.57%

Données statistiques (annualisées)

	1 an	3 ans	5 ans	10 ans	Origine
Volatilité du groupe de placement (en %)	1.33	1.04	1.42	-	1.65
Volatilité du Benchmark (en %)	0.53	0.52	0.59	-	0.58
Tracking Error ex post (en %)	1.13	0.89	1.31	-	1.57
Information Ratio	0.44	0.18	0.14	-	0.15
Sharpe Ratio	3.58	2.53	2.80	-	2.88
Corrélation	0.58	0.59	0.50	-	0.41
Beta	1.41	1.00	0.98	-	0.93
Jensen alpha	-1.31	0.15	0.27	-	0.56
Maximum Drawdown (en %)	0.00	-0.60	-0.60	-	-0.60
Recovery Period (ans)	-	0.22	0.22	-	0.22

Stratégie d'investissement: Pendant la phase de construction du portefeuille, il peut être dévié de ces objectifs.

Rachat: Rachat à la fin du trimestre avec délai de résiliation de 6 mois. Max. 2 millions de francs par investisseur et par trimestre (Cap).

Commission de rachat: Si des droits peuvent être replacés à la même date de valeur, aucune commission de rachat n'est facturée.

Management Fee: Compte tenu des frais pour la gestion du portefeuille, l'administration, la comptabilité, le calcul de la VNI, la révision ord., la surveillance et l'établissement de rapports.

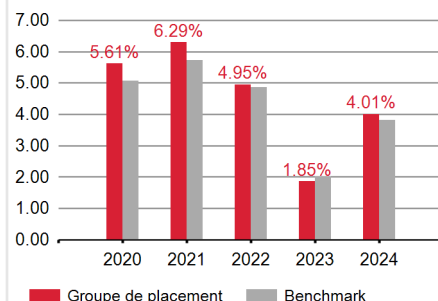
Taux des charges d'exploitation TER ISA: Le taux des charges d'exploitation TER ISA couvre tous les coûts à l'exception des frais de transaction et des prélèvements fiscaux sur les transactions.

Performance: Produit total sur une période sous revue considérée, basé sur des rendements pondérés dans le temps.

Données statistiques: Les chiffres clés du risque reposent sur des rendements logarithmés, mensuels, pondérés dans le temps.

Tracking error ex ante: La tracking error attendue pour les 12 prochains mois correspond à la tracking error ex post des 3 dernières années.

Performance



Info. sur le produit

Numéro de valeur: 38555648

ISIN: CH0385556482

LEI: 254900NECAZFGP93OC21

Code Bloomberg: SLISAUG SW

Benchmark: KGAST Immo-Index (CHF)

Monnaie: CHF

Pays d'origine: Suisse

Date de création: 30/11/2017

Valeur de lancement: 100.00

Clôture de l'exercice: 30.09

Souscription: Actuellement impossibles

Rachat: Selon le prospectus

Commission de rachat: 3.00%

Asset Manager

Swiss Life Asset Management SA

Publication de cours: Bloomberg: ASSL
www.swisslife.ch/fondationdeplacement

Management Fee: 0.60%

Gestion immobilière en % du produit net des loyers max. 4.50%

Commission de transaction pour les acquisitions et les désinvestissements en % du prix d'achat/de vente max. 2.00%

Honoraires de construction et de rénovation en % des frais de construction max. 3.00%

Frais annexes, tels que droits de mutation, estimations, etc. selon le travail effectif

Taux des charges d'exploitation TER ISA

Base FGP au: 30/09/2024 0.74%

Base FNP au: 30/09/2024 0.85%

Rendement du bien immobilier selon le type d'utilisation

Logement sans offre de soins stationnaires	59.42%
Etablissements de soins / maisons de retraite	18.72%
Immobilier de santé	9.18%
Services et vente	6.75%
Usages annexes et parking	5.94%
Dont développement de projets*	2.96%

*en % de la valeur de marché

Chiffres-clés des immeubles

Valeur vénale*	979.92
Nombre des immeubles	22
Taux de location	98.65%

*en mio. CHF

Répartition géographique des immeubles*

Zurich	50.46%
Berne	13.25%
Suisse centrale	-
Suisse romande	-
Suisse du Nord-Ouest	12.70%
Suisse orientale	5.86%
Suisse méridionale	17.73%
Lac Léman	-

*selon les régions de monitoring de Wüest Partner SA

Autres chiffres clés

Financement tiers*	54.0
Taux de financement tiers	5.51%
Liquidités*	19.6

*en mio. CHF

Structure d'âge des immeubles

2020-2025	43.79%
2010-2019	14.27%
2000-2009	15.74%
1990-1999	5.39%
1980-1989	9.78%
1970-1979	9.18%
1960-1969	-
avant 1960	1.87%

Fortune nette (VNI) en mio. CHF : 1,971.06
Valeur nette d'inventaire par droit en CHF : 190.57

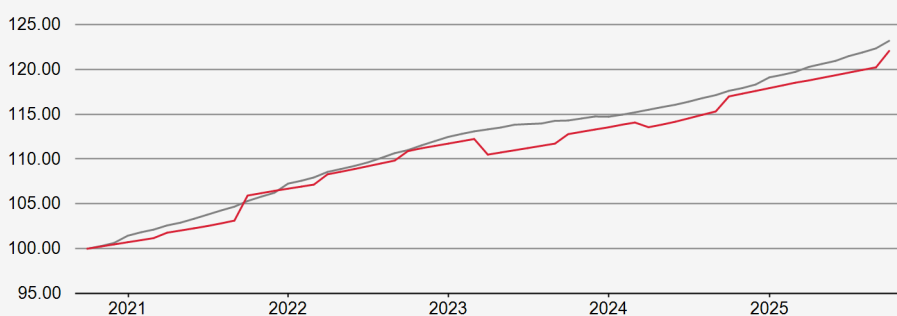


Le GRESB est une entreprise industrielle qui évalue la performance des fonds immobiliers en termes d'aspects environnementaux, sociaux et de gouvernance. Chaque année, il examine la performance en matière de durabilité des placements en immobilier dans les portefeuilles de Swiss Life Asset Managers.

Stratégie d'investissement

Investissements dans des immeubles en détention directe. Gestion active du portefeuille immobilier. Diversification en termes de situation géographique, de type de utilisation, de taille et d'âge (usage commercial 60-90%, habitation 10-40%, développement de projets 0-20%). Degré de financement tiers visé: 0-30%.

Évolution de la valeur en devise de référence (base 100)



— Groupe de placement — Benchmark

Les performances passées ne préjugent pas des performances futures.

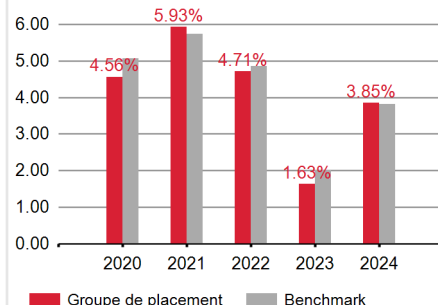
Performances en devise de référence

	Performances cumulées				Performances annualisées			
	YTD	1 mois	3 mois	1 an	3 ans	5 ans	10 ans	Origine
Groupe de placement	3.52%	1.52%	2.02%	4.34%	3.25%	4.06%	4.56%	4.74%
Benchmark	3.43%	0.69%	1.40%	4.74%	3.53%	4.26%	4.80%	5.10%

Données statistiques (annualisées)

	1 an	3 ans	5 ans	10 ans	Origine
Volatilité du groupe de placement (en %)	1.26	1.58	1.69	1.65	1.54
Volatilité du Benchmark (en %)	0.53	0.52	0.59	0.60	0.62
Tracking Error ex post (en %)	1.03	1.52	1.62	1.59	1.50
Information Ratio	-0.39	-0.19	-0.12	-0.15	-0.24
Sharpe Ratio	3.08	1.39	2.14	2.83	3.14
Corrélation	0.66	0.35	0.40	0.38	0.35
Beta	1.55	0.87	0.91	0.85	0.76
Jensen alpha	-2.80	0.04	0.17	0.53	0.93
Maximum Drawdown (en %)	-0.03	-1.78	-1.78	-1.78	-1.78
Recovery Period (ans)	0.01	0.50	0.50	0.50	0.50

Performance



Info. sur le produit

Numéro de valeur: 13683758
ISIN: CH0136837587
LEI: 254900ZBV80MWE4EZ391
Code Bloomberg: SWLGSCH SW
Benchmark: KGAST Immo-Index (CHF)
Monnaie: CHF
Pays d'origine: Suisse
Date de création: 31/10/2011
Valeur de lancement: 100.00
Clôture de l'exercice: 30.09
Souscription: Actuellement impossibles
Rachat: Selon le prospectus
Commission de rachat: 3.00%
Asset Manager
 Swiss Life Asset Management SA
Publication de cours: Bloomberg: ASSL
www.swisslife.ch/fondationdeplacement
Management Fee: 0.50%
Gestion immobilière en % du produit net des loyers max. 4.50%
Commission de transaction pour les acquisitions et les désinvestissements en % du prix d'achat/de vente max. 2.00%
Honoraires de construction et de rénovation en % des frais de construction max. 3.00%
 Frais annexes, tels que droits de mutation, estimations, etc. selon le travail effectif
Taux des charges d'exploitation TER ISA
Base FGP au: 30/09/2024 0.70%
Base FNP au: 30/09/2024 0.95%

Rachat: Rachat à la fin du trimestre avec délai de résiliation de 6 mois. Max. 20 millions de francs par investisseur et par trimestre (Cap).

Commission de rachat: Si des droits peuvent être replacés à la même date de valeur, aucune commission de rachat n'est facturée.

Management Fee: Compte tenu des frais pour la gestion du portefeuille, l'administration, la comptabilité, le calcul de la VNI, la révision ord., la surveillance et l'établissement de rapports.

Taux des charges d'exploitation TER ISA: Le taux des charges d'exploitation TER ISA couvre tous les coûts à l'exception des frais de transaction et des prélèvements fiscaux sur les transactions.

Performance: Produit total sur une période sous revue considérée, basé sur des rendements pondérés dans le temps.

Données statistiques: Les chiffres clés du risque reposent sur des rendements logarithmés, mensuels, pondérés dans le temps.

Tracking error ex ante: La tracking error attendue pour les 12 prochains mois correspond à la tracking error ex post des 3 dernières années.

Rendement du bien immobilier selon le type d'utilisation

Habitation	12.82%
Bureau	38.75%
Vente	38.76%
Parking	4.42%
Usages annexes	5.24%

Dont développement de projets* -

*en % de la valeur de marché

Chiffres-clés des immeubles

Valeur vénale*	2'623.43
Nombre des immeubles	104
Taux de location	95.33%

*en mio. CHF

Répartition géographique des immeubles*

Zurich	44.78%
Berne	5.01%
Suisse centrale	11.24%
Suisse romande	2.79%
Suisse du Nord-Ouest	7.74%
Suisse orientale	5.66%
Suisse méridionale	1.63%
Lac Léman	21.14%

*selon les régions de monitoring de Wüest Partner SA

Autres chiffres clés

Financement tiers*	601.7
Taux de financement tiers	22.94%
Liquidités*	2.2

*en mio. CHF

Structure d'âge des immeubles

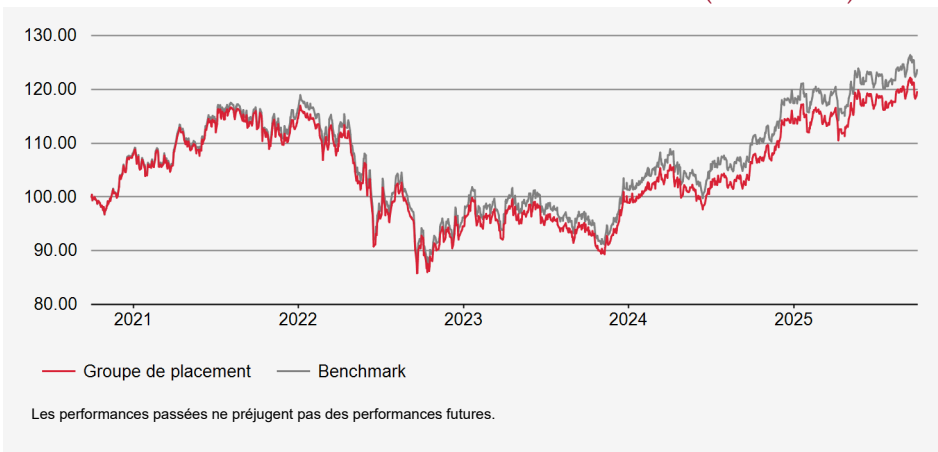
2020-2025	3.85%
2010-2019	2.68%
2000-2009	1.40%
1990-1999	13.49%
1980-1989	16.36%
1970-1979	27.17%
1960-1969	9.64%
avant 1960	25.40%

Fortune nette (VNI) en mio. CHF : 479.13
Valeur nette d'inventaire par droit en CHF : 190.64

Stratégie d'investissement

Le groupe de placement investit dans des fonds immobiliers de droit suisse libellés en francs et investissant exclusivement dans des biens immobiliers suisses. Le groupe de placement est géré selon une approche indexée. L'objectif de placement consiste à reproduire au mieux le benchmark SXI Real Estate® Funds Broad Total Return. Réalisation au moyen du Swiss Life Index Funds III (CH) Real Estate Switzerland.

Évolution de la valeur en devise de référence (base 100)



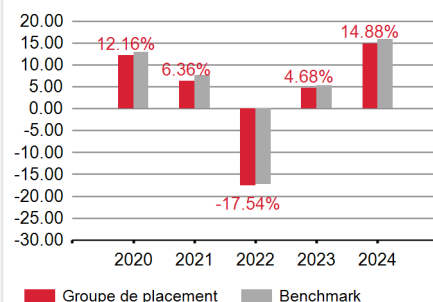
Performances en devise de référence

	Performances cumulées				Performances annualisées			
	YTD	1 mois	3 mois	1 an	3 ans	5 ans	10 ans	Origine
Groupe de placement	5.14%	-0.84%	1.99%	12.51%	8.78%	3.63%	4.97%	4.52%
Benchmark	5.26%	-0.84%	2.02%	12.70%	9.47%	4.33%	5.79%	5.33%

Données statistiques (annualisées)

	1 an	3 ans	5 ans	10 ans	Origine
Volatilité du groupe de placement (en %)	6.82	7.93	9.60	8.40	8.22
Volatilité du Benchmark (en %)	6.82	8.14	9.86	8.63	8.47
Tracking Error ex post (en %)	0.02	0.38	0.44	0.42	0.48
Information Ratio	-8.04	-1.82	-1.61	-1.95	-1.68
Sharpe Ratio	1.68	0.94	0.33	0.60	0.56
Corrélation	1.00	1.00	1.00	1.00	1.00
Beta	1.00	0.97	0.97	0.97	0.97
Jensen alpha	-0.19	-0.45	-0.59	-0.66	-0.63
Maximum Drawdown (en %)	-5.73	-10.51	-26.64	-26.64	-26.64
Recovery Period (ans)	0.08	0.11	2.33	2.33	2.33

Performance



Info. sur le produit

Numéro de valeur: 12468379
ISIN: CH0124683795
LEI: 254900VB5XEQLYLQJ518
Code Bloomberg: SWLIMSC SW
Benchmark: SXI Real Estate® Funds Broad Total Return
Monnaie: CHF
Pays d'origine: Suisse
Date de création: 28/02/2011
Valeur de lancement: 1000.00
Clôture de l'exercice: 30.09
Souscription/Rachat: journalier
Délai final d'acceptation: 13h00
Protection antidilution: Commission d'émission / de rachat en faveur du groupe de placement selon l'aperçu des conditions.

Asset Management: Swiss Life Asset Management SA
Surveillance du gestionnaire de fortune: Surveillance par PPCmetrics des résultats de placement du gestionnaire de fortune engagé
Publication de cours: Bloomberg: ASSL
www.swisslife.ch/fondationdeplacement
Taux des charges d'exploitation TER KGAST
au préalable: 0.98%
a posteriori au: 30/09/2024 1.12%

Taux des charges d'exploitation TER KGAST: Le taux des charges d'exploitation TER KGAST couvre tous les coûts à l'exception des frais de transaction et des prélèvements fiscaux sur les transactions.

Protection antidilution: Aperçu des conditions disponible à l'adresse: www.swisslife.ch/fondationdeplacement, «Documents juridiques» (modifications possibles à tout moment sans préavis).

Performance: Produit total sur une période sous revue considérée, basé sur des rendements pondérés dans le temps.

Données statistiques: Les chiffres clés du risque reposent sur des rendements logarithmés, mensuels, pondérés dans le temps.

Tracking error ex ante: La tracking error attendue pour les 12 prochains mois correspond à la tracking error ex post des 3 dernières années.

30 septembre 2025

Fondation de placement Swiss Life

Fonds immobiliers Suisse Indexés



Les positions principales

UBS PRPRTY FD SW MIXD SIMA	16.11%
UBS CH PROP FND-SWI RES SIAT	5.43%
UBS PRPRTY FD SW RESIDTL ANF	4.70%
ED DE ROTHSCHILD REAL ESTATE	4.28%
UBS CH PROP-DIR LIV PLUS-CHF	4.22%
SWISS L REF CH ESG SWISS PRO	3.86%
UBS CH PROP-DIRECT GREEN PRO	3.80%
IMMOFONDS	3.32%
LA FONCIERE	3.14%
REALSTONE	2.99%

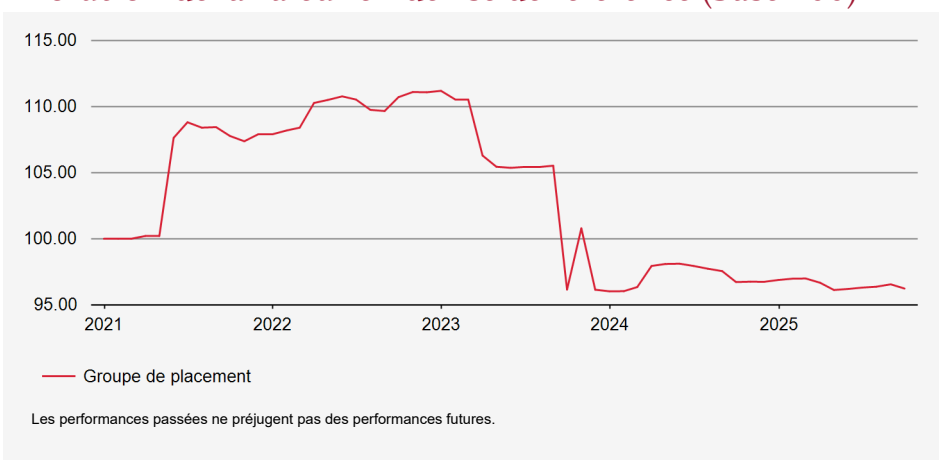
Avertissement: La présente publication ne constitue ni une incitation ni une recommandation pour la vente ou l'achat d'instruments de placement, et son but est uniquement d'informer. Tous les documents constituant la base légale dans le cadre d'un éventuel placement peuvent être obtenus gratuitement auprès de la Fondation de placement Swiss Life, c/o Swiss Life SA, case postale, 8022 Zurich, tél. 043 547 71 11 et sur www.swisslife.ch/anlagestiftung. Le cercle des investisseurs est limité aux institutions du 2e pilier et du pilier 3a, ainsi que les autres institutions de prévoyance professionnelle exonérées d'impôts avec siège en Suisse et aux personnes qui gèrent des placements collectifs pour les institutions, qui sont soumises à la surveillance de l'Autorité fédérale de surveillance des marchés financiers FINMA et qui ne placent dans la fondation que des fonds destinés à ces institutions. La performance passée ne saurait présumer de l'évolution en cours ou à venir. Leur utilisation n'implique aucune adhésion ni affiliation de leur part. Ce document peut-être été créé à l'aide de intelligence artificielle. **Source:** Swiss Life Asset Managers. Tous droits réservés.

Fortune nette (VNI) en mio. CHF : 15.05
Valeur nette d'inventaire par droit en CHF : 96.28

Stratégie d'investissement

Investissements dans des biens industriels et logistiques Allocation prévue dans les deux types d'utilisation: 40-60%. Accent mis sur l'Allemagne et la France avec ajout d'autres biens situés dans le reste de l'Europe, en particulier au Royaume-Uni, au Benelux et en Suisse. Degré de financement tiers visé: 30%. Les risques de change sont couverts à au moins 80% par rapport au franc suisse. Gestion active du portefeuille immobilier dans le fonds cible. Mise en œuvre via un recours à Swiss Life Real Estate Funds (LUX) S.A., SICAV-SIF – ESG European Industrial & Logistics; SICAV de droit luxembourgeois.

Évolution de la valeur en devise de référence (base 100)



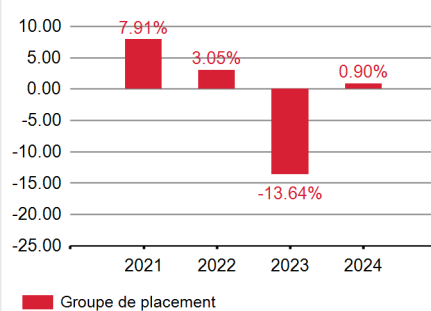
Performances en devise de référence

	Performances cumulées				Performances annualisées			
	YTD	1 mois	3 mois	1 an	3 ans	5 ans	10 ans	Origine
Groupe de placement	-0.67%	-0.33%	-0.07%	-0.51%	-4.56%	-	-	-0.79%

Données statistiques (annualisées)

	1 an	3 ans	5 ans	10 ans	Origine
Volatilité du groupe de placement (en %)	0.82	7.08	-	-	6.64
Sharpe Ratio	-1.05	-0.80	-	-	-0.18
Maximum Drawdown (en %)	-0.90	-13.64	-	-	-13.64
Recovery Period (ans)	-	-	-	-	-

Performance



Info. sur le produit

Numéro de valeur: 56847985
ISIN: CH0568479858
LEI: 254900A0BOVBYIND4J79
Code Bloomberg: SLIEILC SW
Monnaie: CHF
Pays d'origine: Suisse
Date de création: 11/12/2020
Valeur de lancement: 100.00
Clôture de l'exercice: 30.09
Commission de rachat: 1.00%
Souscription: Trimestrielle, cinq jours ouvrables avant la fin du trimestre (ultimo -5)
Rachat: 31.03. / 30.09. avec un préavis de sept mois
Asset Manager
 Swiss Life Asset Management SA
Publication de cours: Bloomberg: ASSL
www.swisslife.ch/fondationdeplacement
Taux des charges d'exploitation TER KGAST
au préalable: 1.30%
a posteriori au: 30/09/2025 1.30%

Commission de rachat: Commission de rachat dépendant de la durée de détention (pendant la phase d'investissement: jusqu'à 5%). 24 mois après l'appel intégral de l'engagement en capital (3 ans au maximum), la commission de rachat s'élève à 1,00%. Aucune commission de rachat n'est perçue sur les droits qui sont revendus à la date valeur concernée.

Taux des charges d'exploitation TER KGAST: Valeur indicative entre 1,00% et 1,40%.

Performance: Produit total sur une période sous revue considérée, basé sur des rendements pondérés dans le temps.

Données statistiques: Les chiffres clés du risque reposent sur des rendements logarithmés, mensuels, pondérés dans le temps.

Tracking error ex ante: La tracking error attendue pour les 12 prochains mois correspond à la tracking error ex post des 3 dernières années.

Rendement du bien immobilier selon le type d'utilisation

Logistique	51.88%
Industrie	48.12%

Répartition géographique des immeubles

Allemagne	65.86%
Autriche	19.01%
Pays-Bas	8.29%
France	6.84%
Royaume-Uni	-

Chiffres-clés des immeubles

Valeur vénale*	585.71
Nombre des immeubles	21
Taux de location	99.48%

*en mio. EUR

Autres chiffres clés

Taux de financement tiers	31.70%
---------------------------	--------

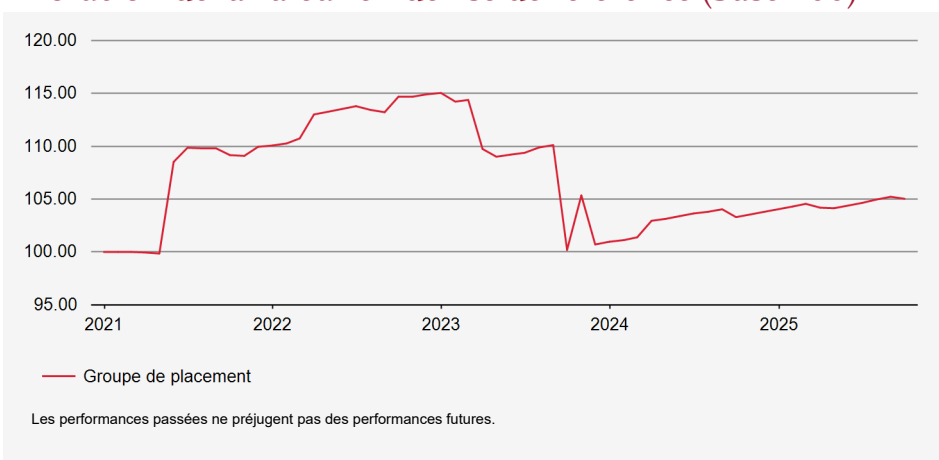
Les données sur cette page se rapportent au fonds cible de base au 30/09/2025. Ces commissions peuvent varier légèrement au niveau du groupe de placement en raison d'une éventuelle détention de liquidités.

Fortune nette (VNI) en mio. EUR : 161.66
Valeur nette d'inventaire par droit en EUR : 95.93

Stratégie d'investissement

Investissements dans des biens industriels et logistiques Allocation prévue dans les deux types d'utilisation: 40-60%. Accent mis sur l'Allemagne et la France avec ajout d'autres biens situés dans le reste de l'Europe, en particulier au Royaume-Uni, au Benelux et en Suisse. Degré de financement tiers visé: 30%. Gestion active du portefeuille immobilier dans le fonds cible. Mise en œuvre via un recours à Swiss Life Real Estate Funds (LUX) S.A., SICAV-SIF – ESG European Industrial & Logistics; SICAV de droit luxembourgeois.

Évolution de la valeur en devise de référence (base 100)



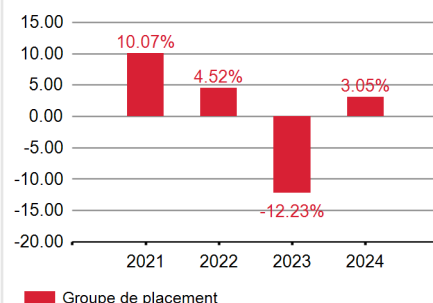
Performances en devise de référence

	Performances cumulées				Performances annualisées			
	YTD	1 mois	3 mois	1 an	3 ans	5 ans	10 ans	Origine
Groupe de placement	0.95%	-0.18%	0.38%	1.68%	-2.89%	-	-	1.03%

Données statistiques (annualisées)

	1 an	3 ans	5 ans	10 ans	Origine
Volatilité du groupe de placement (en %)	0.73	7.29	-	-	7.09
Sharpe Ratio	-1.10	-0.80	-	-	-0.09
Maximum Drawdown (en %)	-0.40	-12.91	-	-	-12.91
Recovery Period (ans)	0.17	-	-	-	-

Performance



Info. sur le produit

Numéro de valeur: 56848140

ISIN: CH0568481409

LEI: 254900I0ML8QYK4H7G51

Code Bloomberg: SLIEILE SW

Monnaie: EUR

Pays d'origine: Suisse

Date de création: 11/12/2020

Valeur de lancement: 100.00

Clôture de l'exercice: 30.09

Commission de rachat: 1.00%

Souscription: Trimestrielle, cinq jours ouvrables avant la fin du trimestre (ultimo -5)

Rachat: 31.03. / 30.09. avec un préavis de sept mois

Dernière distribution au:
21/01/2025 EUR 4.35

Asset Manager

Swiss Life Asset Management SA

Publication de cours: Bloomberg: ASSL
www.swisslife.ch/fondationdeplacement

Taux des charges d'exploitation TER KGAST

au préalable: 1.28%

a posteriori au: 30/09/2025 1.28%

Commission de rachat: Commission de rachat dépendant de la durée de détention (pendant la phase d'investissement: jusqu'à 5%). 24 mois après l'appel intégral de l'engagement en capital (3 ans au maximum), la commission de rachat s'élève à 1,00%. Aucune commission de rachat n'est perçue sur les droits qui sont revendus à la date valeur concernée.

Taux des charges d'exploitation TER KGAST: Valeur indicative entre 1,00% et 1,40%.

Performance: Produit total sur une période sous revue considérée, basé sur des rendements pondérés dans le temps.

Données statistiques: Les chiffres clés du risque reposent sur des rendements logarithmés, mensuels, pondérés dans le temps.

Tracking error ex ante: La tracking error attendue pour les 12 prochains mois correspond à la tracking error ex post des 3 dernières années.

Rendement du bien immobilier selon le type d'utilisation

Logistique	51.88%
Industrie	48.12%

Répartition géographique des immeubles

Allemagne	65.86%
Autriche	19.01%
Pays-Bas	8.29%
France	6.84%
Royaume-Uni	-

Chiffres-clés des immeubles

Valeur vénale*	585.71
Nombre des immeubles	21
Taux de location	99.48%

*en mio. EUR

Autres chiffres clés

Taux de financement tiers	31.70%
---------------------------	--------

Les données sur cette page se rapportent au fonds cible de base au 30/09/2025. Ces commissions peuvent varier légèrement au niveau du groupe de placement en raison d'une éventuelle détention de liquidités.

30 septembre 2025

Fondation de placement Swiss Life Infrastructure Globale ESG (couverture en CHF)



Fortune nette (VNI) en mio. CHF : 213.06
Valeur nette d'inventaire par droit en CHF : 114.87

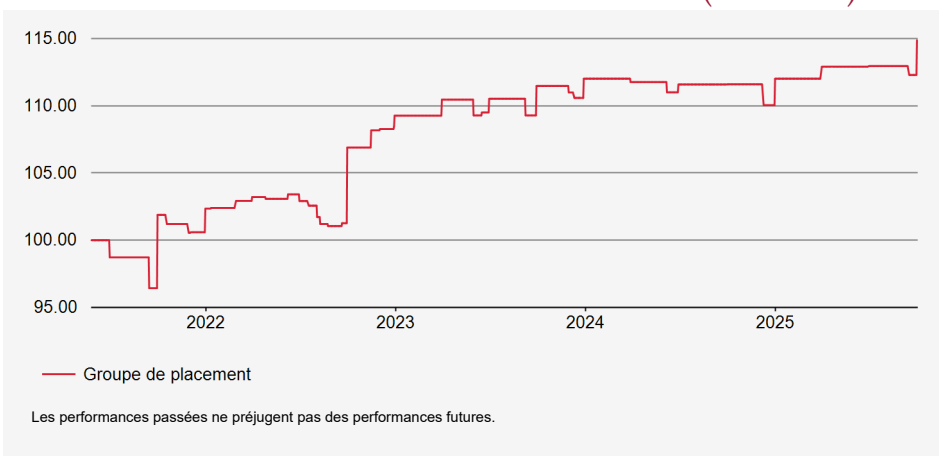
Commentaire et perspectives du management

Aucun nouvel investissement n'a eu lieu durant le 3e trimestre 2025. Le capital appelé sera utilisé pour le closing d'un investissement au cours du mois d'octobre. Il s'agit d'un exploitant privé d'écoles publiques en Espagne. Il est prévu d'augmenter un placement existant au 4e trimestre 2025. Un autre appel de capital est également prévu au quatrième trimestre. La fortune du groupe de placement a connu une évolution positive en fin de trimestre.

Stratégie d'investissement

Acquisition de droits du groupe de placement Infrastructure Globale ESG (EUR) et mise en œuvre de couvertures de change afin de réduire les risques de change en résultant. Le groupe de placement conserve les liquidités nécessaires à la couverture de change. Le produit des placements de la classe d'actifs EUR est obtenu grâce à des placements en capitaux dans des investissements en infrastructures. Il s'agit de couvrir un éventail risque-rendement prudent à équilibré (cf. prospectus du groupe de placement Infrastructure Globale ESG (couvert en CHF) point 2.3).

Évolution de la valeur en devise de référence (base 100)



Performances en devise de référence

	Performances cumulées			Performances annualisées			
	YTD	3 mois	1 an	3 ans	5 ans	10 ans	Origine
Groupe de placement	2.55%	1.70%	2.94%	2.43%	-	-	3.24%

Chiffres clés indicatifs

Capital engagé*	249.8
Capital appelé*	197.4
Fortune nette (VNI)*	213.1
Engagements en capital investissements de portefeuille*	225.9
Nombre d'investissements de portefeuille	1
Nombre de participations (aperçu)	33

*en mio. CHF

Info. sur le produit

Numéro de valeur: 56897992

ISIN: CH0568979923

Code Bloomberg: SWGCHCH SW

Monnaie: CHF

Pays d'origine: Suisse

Date de création: 26/05/2021

Valeur de lancement: 100.00

Clôture de l'exercice: 30.9

Asset Manager:

Swiss Life Asset Management SA

Valorisateur:

Northern Trust Global Services SE
Leudelange Luxembourg
succursale de Bâle

Organe de révision:

PricewaterhouseCoopers SA

Depotbank:

UBS Switzerland AG

Publication de cours: Bloomberg: ASSL
www.swisslife.ch/fondationdeplacement

Taux des charges d'exploitation (TER ex-post)

Hors frais de performance: 1.36%

Incluant frais de performance "TER KGAST" au: 30/09/2025 1.57%

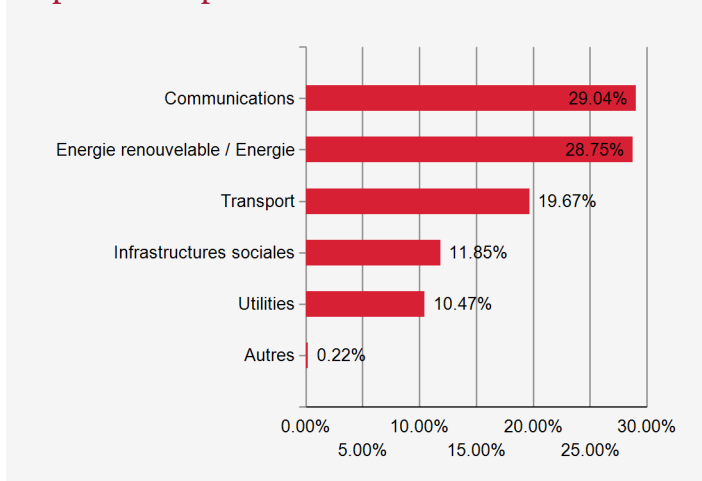
Le TER, incluant les commissions de performance, indique le ratio total des frais, y compris la commission de performance au niveau des fonds cibles.

Rachat de droits: Le rachat de droits a lieu chaque année au 30 septembre (date de rachat), en observant un délai de résiliation de neuf mois, pour la première fois au 30 septembre 2025. Les limites de rachat du groupe de placement Infrastructure Globale (EUR) doivent toutefois être prises en compte. VNI.

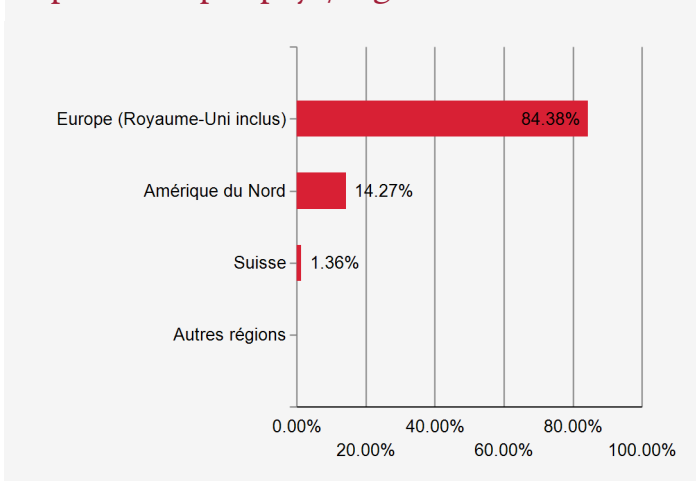
Investissements

	Engagements en capital	Fortune nette
Swiss Life Funds (LUX) ESG Global Infrastructure Opportunities III	29.00%	32.71%
Swiss Life Funds (LUX) ESG GIO III Co-Invest	11.00%	12.95%
FONTAVIS ESG Renewable Infrastructure Fund II («FORTE II»)	9.00%	7.38%
Swiss Life Funds (LUX) ESG Global Infrastructure Opportunities Growth II	8.00%	5.28%
FONTAVIS ESG Renewable Infrastructure Fund Europe («FORTE»)	5.00%	6.22%
Co-Investment Transition Network Operator Amprion	5.00%	3.28%
Co-Investment District Heating UK	4.65%	4.53%
Co-Investment Saffir (offshore Norway)	4.40%	3.94%
Co-Investment TTT via Bazalgette (Investments) Ltd	3.45%	3.95%
Co-Investment JFK via JLC Terminal One Co-Invest L.P.	3.20%	3.46%
Autres	17.31%	16.30%

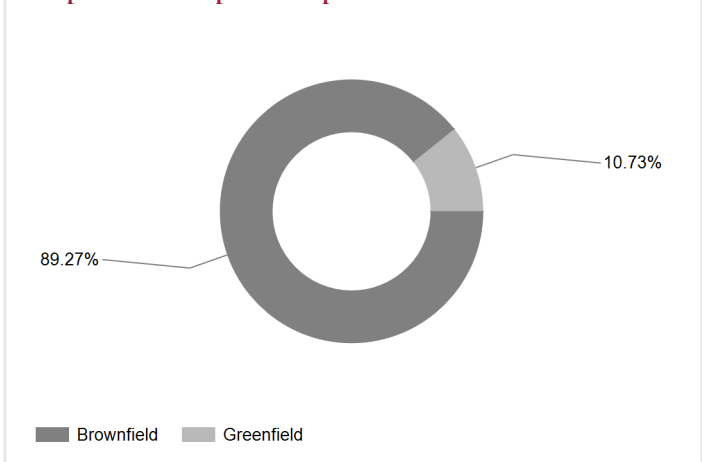
Répartition par secteurs



Répartition par pays/région

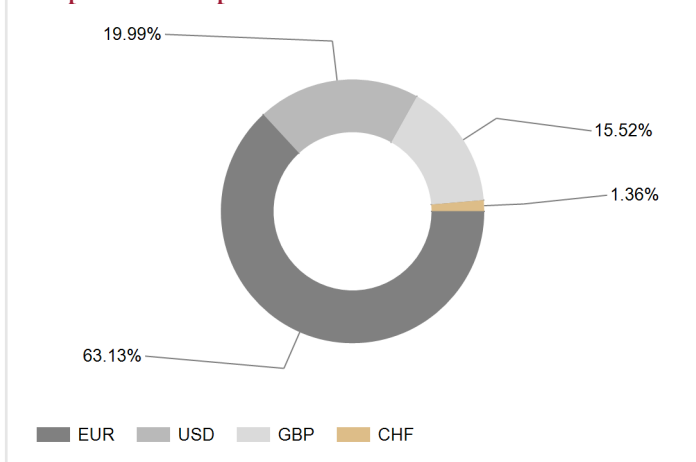


Répartition par étape



Sans liquidités

Répartition par devise



30 septembre 2025

Fondation de placement Swiss Life Infrastructure Globale ESG (EUR)



Fortune nette (VNI) en mio. EUR : 491.01
Valeur nette d'inventaire par droit en EUR : 122.08

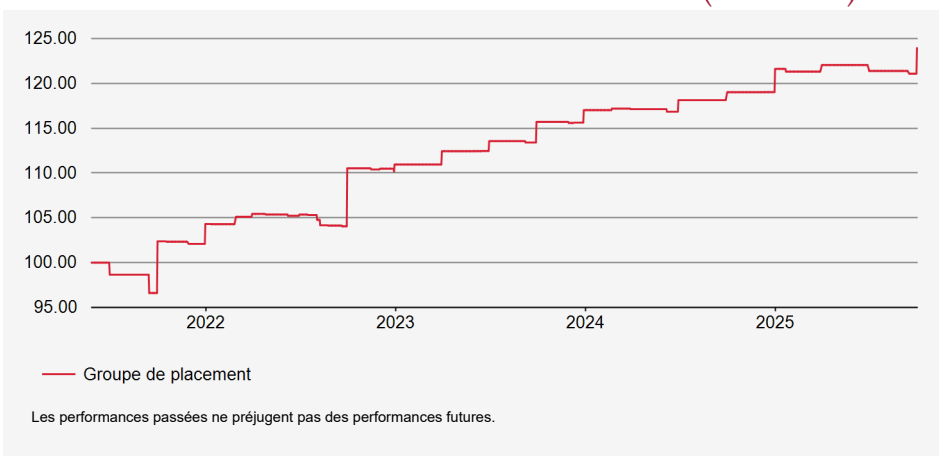
Commentaire et perspectives du management

Aucun nouvel investissement n'a eu lieu durant le 3e trimestre 2025. Le capital appelé sera utilisé pour le closing d'un investissement au cours du mois d'octobre. Il s'agit d'un exploitant privé d'écoles publiques en Espagne. Il est prévu d'augmenter un placement existant au 4e trimestre 2025. Un autre appel de capital est également prévu au quatrième trimestre. La fortune du groupe de placement a connu une évolution positive en fin de trimestre.

Stratégie d'investissement

Participation à plusieurs fonds d'infrastructures diversifiés et placements directs dans des pays de l'OCDE gérés par Swiss Life. Une attention particulière est accordée aux stratégies Core/Core+ ainsi qu'aux distributions régulières provenant des activités d'exploitation. Diversification par pays, région, site, secteur, technologie, ancienneté des actifs et profils de cash-flow. Le processus d'investissement tient compte des facteurs de risque et les facteurs financiers ainsi que les critères ESG. (cf. prospectus du groupe de placement Infrastructure Globale ESG (EUR) point 2.3).

Évolution de la valeur en devise de référence (base 100)



Info. sur le produit

Numéro de valeur: 56897994

ISIN: CH0568979949

Code Bloomberg: SWLIGEI SW

Monnaie: EUR

Pays d'origine: Suisse

Date de création: 26/05/2021

Valeur de lancement: 100.00

Clôture de l'exercice: 30.9

Dernière distribution au:
21/01/2025 EUR 1.20

Asset Manager:
Swiss Life Asset Management SA

Valorisateur:
Northern Trust Global Services SE
Leudelange Luxembourg
succursale de Bâle

Organe de révision:
PricewaterhouseCoopers SA

Depotbank:
UBS Switzerland AG

Publication de cours: Bloomberg: ASSL
www.swisslife.ch/fondationdeplacement

Taux des charges d'exploitation (TER ex-post)

Hors frais de performance: 1.37%

Incluant frais de performance "TER KGAST" au: 30/09/2025 1.59%

Le TER, incluant les commissions de performance, indique le ratio total des frais, y compris la commission de performance au niveau des fonds cibles.

Performances en devise de référence

	Performances cumulées			Performances annualisées			
	YTD	3 mois	1 an	3 ans	5 ans	10 ans	Origine
Groupe de placement	1.92%	2.11%	4.14%	3.89%	-	-	5.06%

Chiffres clés indicatifs

Capital engagé*	560.5
Capital appelé*	441.2
Fortune nette (VNI)*	491.0
Engagements en capital investissements de portefeuille*	500.1
Nombre d'investissements de portefeuille (aperçu)	17
Nombre de participations (aperçu)	33

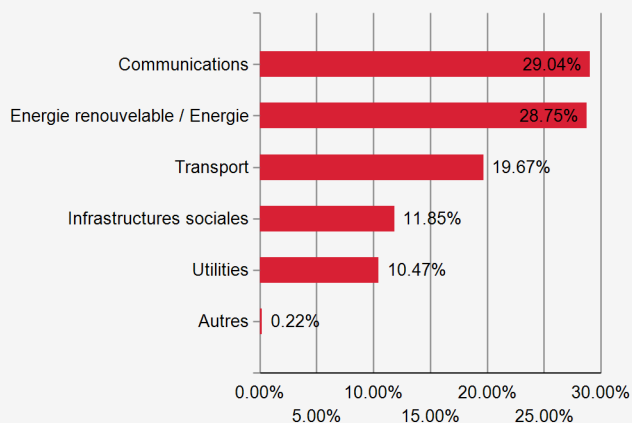
*en mio. EUR

Rachat de droits: Le rachat de droits a lieu chaque année au 30 septembre (date de rachat), en observant un délai de résiliation de six mois, pour la première fois au 30 septembre 2025. Les rachats annuels sont limités à 20% (ou au maximum à 50 millions d'euros) du capital investi.

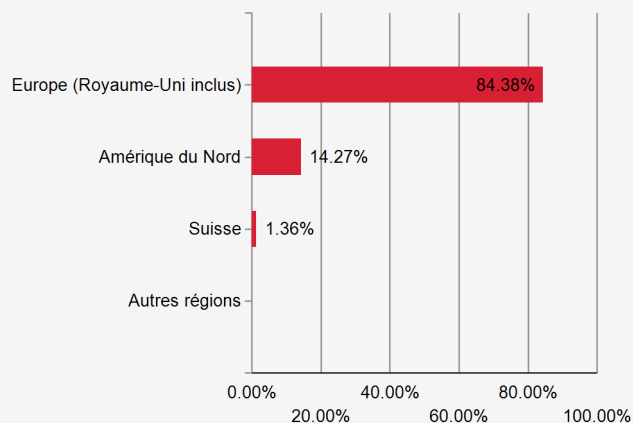
Investissements

	Engagements en capital	Fortune nette
Swiss Life Funds (LUX) ESG Global Infrastructure Opportunities III	29.00%	32.71%
Swiss Life Funds (LUX) ESG GIO III Co-Invest	11.00%	12.95%
FONTAVIS ESG Renewable Infrastructure Fund II («FORTE II»)	9.00%	7.38%
Swiss Life Funds (LUX) ESG Global Infrastructure Opportunities Growth II	8.00%	5.28%
FONTAVIS ESG Renewable Infrastructure Fund Europe («FORTE»)	5.00%	6.22%
Co-Investment Transition Network Operator Amprion	5.00%	3.28%
Co-Investment District Heating UK	4.65%	4.53%
Co-Investment Saffir (offshore Norway)	4.40%	3.94%
Co-Investment TTT via Bazalgette (Investments) Ltd	3.45%	3.95%
Co-Investment JFK via JLC Terminal One Co-Invest L.P.	3.20%	3.46%
Autres	17.31%	16.30%

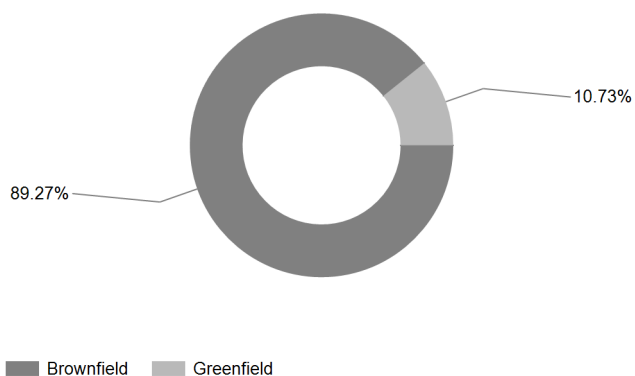
Répartition par secteurs



Répartition par pays/région

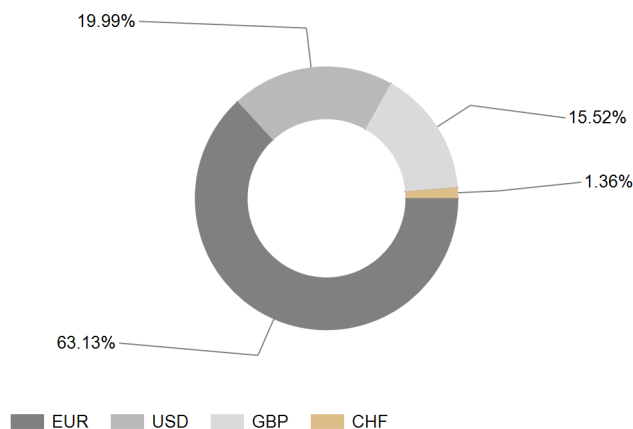


Répartition par étape



Sans liquidités

Répartition par devise



30 septembre 2025

Fondation de placement Swiss Life Senior Secured Loans (couvertes en CHF)

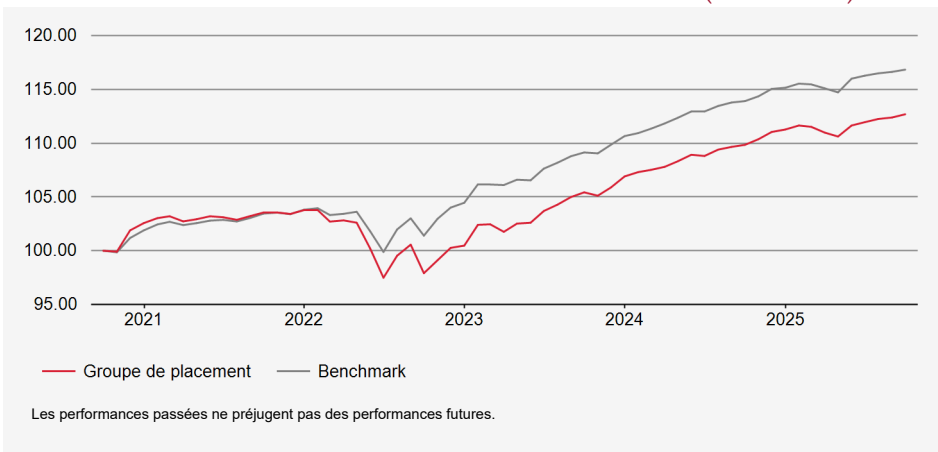


Fortune nette (VNI) en mio. CHF : 163.81
Valeur nette d'inventaire par droit en CHF : 109.02

Stratégie d'investissement

Le groupe de placement vise des rendements stables et élevés avec une volatilité des prix minimale et une durée de maturité courte. Le groupe de placement investit principalement dans des prêts privilégiés de premier rang garantis par des sociétés de pays développés. Au moins 85% seront investis dans des prêts garantis de premier rang. Limitation des débiteurs par entreprise: 5%. Au plus 25% sont investis dans le même groupe industriel. Risques de change par rapport au franc suisse sont couverts à au moins 90%. Réalisation au moyen du Swiss Life Loan Fund (LUX) S.A., SICAV-SIF Senior Secured Loans V AM-Shares (couvertes en CHF); fonds de placement de droit luxembourgeois.

Évolution de la valeur en devise de référence (base 100)



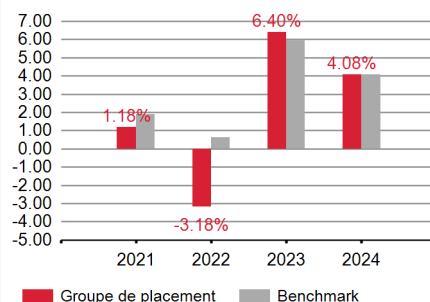
Performances en devise de référence

	Performances cumulées				Performances annualisées			
	YTD	1 mois	3 mois	1 an	3 ans	5 ans	10 ans	Origine
Groupe de placement	1.27%	0.27%	0.66%	2.59%	4.79%	2.42%	-	1.54%
Benchmark	1.46%	0.18%	0.48%	2.57%	4.83%	3.16%	-	2.23%

Données statistiques (annualisées)

	1 an	3 ans	5 ans	10 ans	Origine
Volatilité du groupe de placement (en %)	1.34	1.76	3.00	-	5.13
Volatilité du Benchmark (en %)	1.35	1.55	2.33	-	4.78
Tracking Error ex post (en %)	0.33	0.61	0.90	-	0.94
Information Ratio	0.06	-0.07	-0.82	-	-0.75
Sharpe Ratio	1.65	2.09	0.68	-	0.25
Corrélation	0.97	0.94	0.97	-	0.98
Beta	0.96	1.06	1.25	-	1.06
Jensen alpha	0.12	-0.28	-1.44	-	-0.81
Maximum Drawdown (en %)	-0.92	-0.92	-6.07	-	-10.15
Recovery Period (ans)	0.08	0.08	1.08	-	1.50

Performance



Info. sur le produit

Numéro de valeur: 51215713
ISIN: CH0512157139
LEI: 254900TFN2RL5B1QJ986
Code Bloomberg: SWSSLCH SW
Benchmark: JPM Lev Loans Upper Tier (80% US + 20% EU) CHFh
Monnaie: CHF
Pays d'origine: Suisse
Date de création: 31/01/2020
Valeur de lancement: 100.00
Clôture de l'exercice: 30.09
Souscription/Rachat: mensuelle
Délai final d'acceptation: 13h00
Souscriptions: Ultimo -2
Rachats: Ultimo -5

Commission de souscription / rachat: aucune

Asset Management: Swiss Life Asset Management SA

Surveillance du gestionnaire de fortune: Surveillance par PPCmetrics des résultats de placement du gestionnaire de fortune engagé

Publication de cours: Bloomberg: ASSL
www.swisslife.ch/fondationplacement

Taux des charges d'exploitation TER KGAST

au préalable: 0.60%

a posteriori au: 30/09/2024 0.61%

Asset Manager: La sélection des gestionnaires, leur surveillance continue et le suivi complet du processus sont effectués par Swiss Life Asset Management SA selon des critères objectifs, conformément à une excellente pratique institutionnelle.

Taux des charges d'exploitation TER KGAST: Le taux des charges d'exploitation TER KGAST couvre tous les coûts à l'exception des frais de transaction et des prélèvements fiscaux sur les transactions.

Délai final d'acceptation: Ultimo = dernier jour ouvrable bancaire du mois

Performance: Produit total sur une période sous revue considérée, basé sur des rendements pondérés dans le temps.

Données statistiques: Les chiffres clés du risque reposent sur des rendements logarithmés, mensuels, pondérés dans le temps.

Tracking error ex ante: La tracking error attendue pour les 12 prochains mois correspond à la tracking error ex post des 3 dernières années.

Structure du portefeuille par branches

	Groupe de placement	Benchmark
Services	18.05%	9.27%
Santé	10.07%	8.22%
Technologie	9.66%	7.74%
Finance	7.76%	6.56%
Jeux/Loisirs	7.63%	9.50%
Alimentation et boissons	5.07%	3.88%
Industrie	4.76%	7.70%
Chimie	4.70%	5.28%
Automobile	4.40%	2.64%
Construction	4.00%	3.98%
Autres	23.98%	35.23%
Liquidités	-0.08%	-

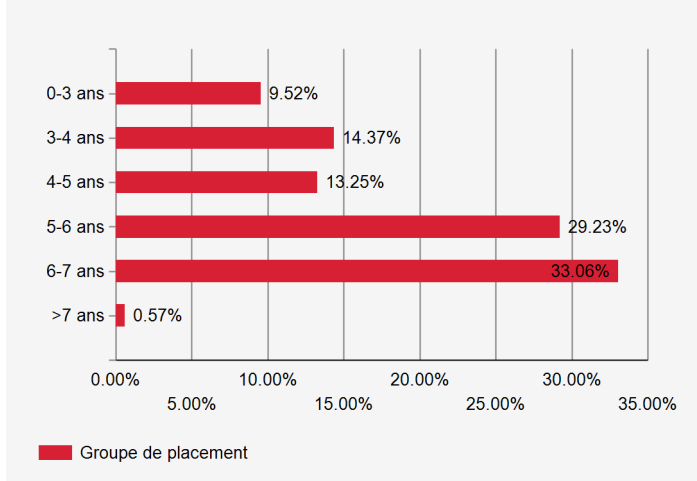
Débiteurs les plus importants et note

	Groupe de placement	
Action	BB+	1.52%
Belron	BB-	1.42%
Quikrete	BB	1.41%
Entain	BB+	1.33%
Asurion	BB-	1.31%

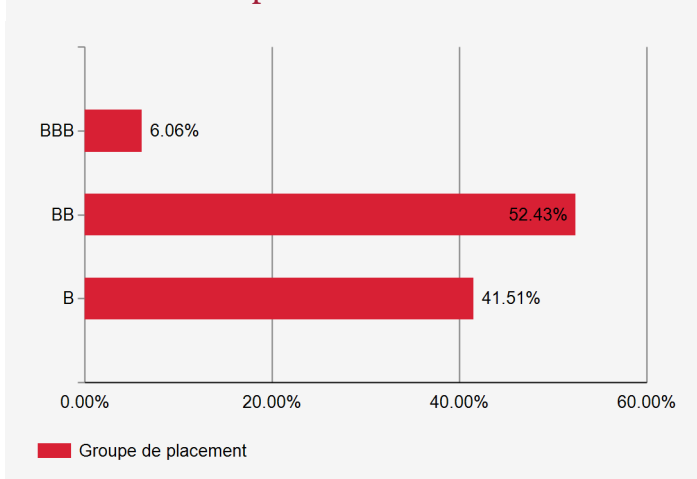
Indications supplémentaires sur les débiteurs

Nombre de débiteurs 248

Structure de l'échéance des titres



Investissement par notes



Structure du portefeuille par monnaies/rendements (sans liquidités)

	Groupe de placement		Benchmark	
	Poids	Rendements	Poids	Rendements
USD	64.33%	7.12%	80.00%	6.41%
EUR	35.67%	5.39%	20.00%	5.32%
Moyenne	-	6.50%	-	6.19%

Structure du portefeuille selon les pays/régions

	Groupe de placement	Benchmark
États-Unis	53.92%	81.84%
Royaume-Uni	9.56%	4.95%
Pays-Bas	7.92%	2.16%
Luxembourg	5.32%	0.89%
France	4.03%	0.45%
Allemagne	4.01%	1.33%
Belgique	3.08%	2.45%
Espagne	2.26%	1.60%
Suède	1.72%	-
Canada	1.50%	1.76%
Autres	6.77%	2.57%
Liquidités	-0.08%	-

30 septembre 2025

Fondation de placement Swiss Life Hypothèques Suisse ESG

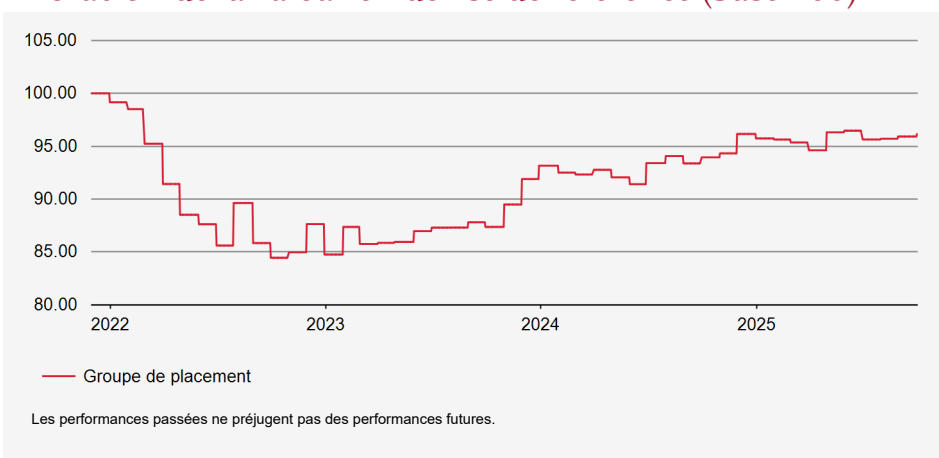


Fortune nette (VNI) en mio. CHF : 386.97
Valeur nette d'inventaire par droit en CHF : 96.16

Stratégie d'investissement

Investissements dans des hypothèques suisses durables: au moins 85% après déduction d'éventuelles liquidités. Duration cible de 8. Mise en œuvre via l'utilisation du compartiment «Swiss Life ESG Mortgage Fund» du fonds Swiss Life Mortgage Funds, un fonds ombrelle contractuel de droit suisse.

Évolution de la valeur en devise de référence (base 100)



Performances en devise de référence

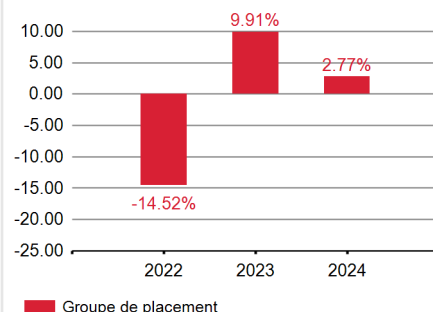
	Performances cumulées				Performances annualisées			
	YTD	1 mois	3 mois	1 an	3 ans	5 ans	10 ans	Origine
Groupe de placement	0.44%	0.25%	0.54%	2.35%	4.42%	-	-	-1.02%

Données statistiques

Durée résiduelle moyenne (années)	7.57
Duration modifiée (hypothèques à terme exclues)*	6.74
Duration modifiée (hypothèques à terme incluses)*	6.83
Rendement brut à l'échéance	1.38%
Nantissement moyen	59%
Nombre d'hypothèques	709
Différence de rendement par rapport aux emprunts d'Etat suisses	1.24%

*liquidité comprise

Performance



Info. sur le produit

Numéro de valeur: 112778762

ISIN: CH1127787625

LEI: 254900V4K2D79T13EF45

Code Bloomberg: SLHSECH SW

Monnaie: CHF

Pays d'origine: Suisse

Date de création: 30/11/2021

Valeur de lancement: 100.00

Clôture de l'exercice: 30.9

Souscription/Rachat: mensuelle

Protection antidilution:

Commission d'émission / de rachat en faveur du groupe de placement selon l'aperçu des conditions.

Asset Manager:

Swiss Life Asset Management SA

Publication de cours: Bloomberg: ASSL
www.swisslife.ch/fondationdeplacement

Taux des charges d'exploitation TER KGAST

au préalable: 0.55%

à posteriori au: 30/09/2024 0.57%

Emission: Mensuel, moyennant un délai de souscription d'un mois.

Retrait: Mensuel, moyennant un préavis de six mois. Un rachat de droits sera possible pour la première fois au 30 janvier 2024, moyennant le respect du délai de résiliation de six mois.

Protection antidilution: Aperçu des conditions disponible à l'adresse: www.swisslife.ch/fondationdeplacement, «Documents juridiques» (modifications possibles à tout moment sans préavis).

Performance: Produit total sur une période sous revue considérée, basé sur des rendements pondérés dans le temps.

Données statistiques: Les chiffres clés du risque reposent sur des rendements logarithmés, mensuels, pondérés dans le temps.

Structure de la fortune

Hypothèques	97.83%
Liquidités	1.41%
Fonds Monétaires	0.76%
Dérivés	0.00%

Répartition en fonction du taux d'avance

<40%	9.19%
40 - 50%	15.00%
50 - 60%	14.43%
60 - 70%	50.44%
>70%	10.94%

Type de bien mis en gage

MAISON INDIVIDUELLES	35.10%
APPARTEMENTS EN PROPRIÉTÉ	52.96%
IMMEUBLE LOCATIFS	7.38%
LES IMMEUBLES À USAGE COMMERCIAL	4.55%

Types d'hypothèques

Hypothèques à taux fixe	98.37%
Hypothèques Saron	1.62%
Hypothèques à taux variable	0.01%

Hypothèques avec des arriérés de paiement de plus de 90 jours

Nantissement moyen	-
Nombre de débiteurs hypothécaires	-
Hypothèque à taux variable	-

Répartition géographique des immeubles

Zurich	28.34%
Espace Mittelland	15.06%
Suisse centrale	7.79%
Suisse du Nord-Ouest	7.62%
Suisse orientale	2.32%
Tessin	1.11%
Région lémanique	37.76%

Structure d'échéance des hypothèques

1-3 ANS	13.00%
3-5 ANS	14.71%
5-7 ANS	16.32%
7-10 ANS	40.27%
10-15 ANS	9.58%
>15 ANS	6.11%

Distribution ESG

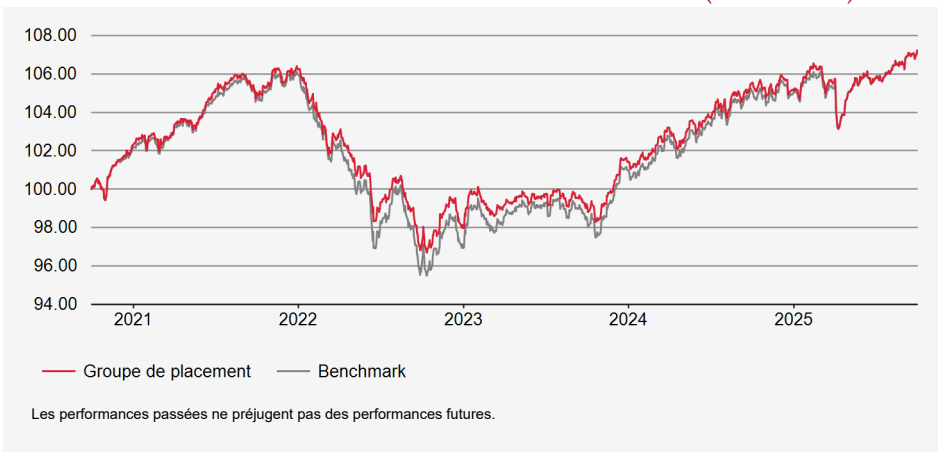
Minergie	51.02%
CECB	46.58%
THPE	2.32%
Pas de label/certificat	0.08%

Fortune nette (VNI) en mio. CHF : 208.09
Valeur nette d'inventaire par droit en CHF : 178.95

Stratégie d'investissement

Placement dans toutes les catégories autorisées selon la LPP (part d'actions stratégique: 15%). Allocation active d'actifs. Limitation pour titres de participation: 20%. Limitation pour monnaies étrangères: 30%. Note moyenne des obligations: BBB+ au minimum. Réalisation au moyen de placements collectifs de même nature. Réserves de fluctuation recommandées: plus de 6.5%.

Évolution de la valeur en devise de référence (base 100)



Performances en devise de référence

	Performances cumulées				Performances annualisées			
	YTD	1 mois	3 mois	1 an	3 ans	5 ans	10 ans	Origine
Groupe de placement	1.98%	0.69%	1.37%	1.61%	3.37%	1.40%	2.08%	2.65%
Benchmark	2.09%	0.52%	1.24%	2.03%	3.72%	1.38%	2.17%	2.94%

Données statistiques (annualisées)

	1 an	3 ans	5 ans	10 ans	Origine
Volatilité du groupe de placement (en %)	2.22	2.60	3.20	3.02	2.80
Volatilité du Benchmark (en %)	2.08	2.82	3.51	3.18	2.84
Tracking Error ex post (en %)	0.48	0.48	0.56	0.52	0.57
Information Ratio	-0.87	-0.75	0.04	-0.18	-0.50
Sharpe Ratio	0.56	0.89	0.32	0.75	0.88
Corrélation	0.98	0.99	0.99	0.99	0.98
Beta	1.04	0.91	0.90	0.94	0.97
Jensen alpha	-0.49	-0.11	0.12	0.05	-0.21
Maximum Drawdown (en %)	-3.17	-3.17	-9.12	-9.12	-9.12
Recovery Period (ans)	0.34	0.34	2.34	2.34	2.34

Asset Manager: La sélection des gestionnaires, leur surveillance continue et le suivi complet du processus sont effectués par Swiss Life Asset Management SA selon des critères objectifs, conformément à une excellente pratique institutionnelle.

Taux des charges d'exploitation TER KGAST: Le taux des charges d'exploitation TER KGAST couvre tous les coûts à l'exception des frais de transaction et des prélèvements fiscaux sur les transactions.

Commission: Toute disposition divergente dans les règlements relatifs aux émoluments des fondations de libre passage et des fondations de prévoyance 3a demeure réservée.

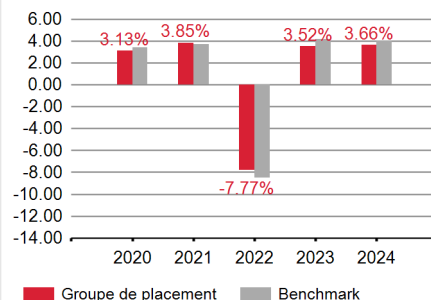
Protection antidilution: Aperçu des conditions disponible à l'adresse: www.swisslife.ch/fondationdeplacement, «Documents juridiques» (modifications possibles à tout moment sans préavis).

Performance: Produit total sur une période sous revue considérée, basé sur des rendements pondérés dans le temps.

Données statistiques: Les chiffres clés du risque reposent sur des rendements logarithmés, mensuels, pondérés dans le temps.

Tracking error ex ante: La tracking error attendue pour les 12 prochains mois correspond à la tracking error ex post des 3 dernières années.

Performance



Info. sur le produit

Numéro de valeur: 1564965

ISIN: CH0015649657

LEI: 254900RW4KJYAQTH6Y97

Code Bloomberg: SWABM15 SW

Benchmark: Customized

Monnaie: CHF

Pays d'origine: Suisse

Date de création: 30/06/2003

Valeur de lancement: 100.00

Clôture de l'exercice: 30.09

Souscription/Rachat: journalier

Délai final d'acceptation: 12h00

Protection antidilution:

Commission d'émission / de rachat en faveur du groupe de placement selon l'aperçu des conditions.

Asset Management:

Allocation tactique et stratégique des actifs

par Swiss Life Asset Management SA

Groupes de placement de même nature

utilisés:

Divers selon l'approche Swiss Life Best Select Invest Plus @

Conseil externe:

Surveillance par PPCmetrics des résultats de placement des groupes de placement utilisés et conseil sur la structure de mandat adaptée ainsi que pour la sélection du gestionnaire d'actifs adapté

Publication de cours: Bloomberg: ASSL
www.swisslife.ch/fondationdeplacement

Taux des charges d'exploitation TER KGAST

au préalable: 0.50%

a posteriori au: 30/09/2024 0.60%

Structure de portefeuille par groupes de placement

	Groupe de placement	Benchmark	max. OPP2
Liquidités	2.60%	4.00%	-
Hypothèques Suisse	6.90%	7.00%	-
Obligations suisses en CHF	26.98%	28.00%	-
Obl. en monnaies étrangères (couvertes en CHF)	25.94%	27.00%	-
Actions Suisse	6.87%	7.00%	-
Actions Etranger	4.25%	4.00%	-
Actions Etranger (couv. en CHF)	5.85%	4.00%	-
Immobilier Suisse	17.44%	15.00%	30.00%
Immobilier étranger (couvert en CHF)	1.11%	1.00%	10.00%
Placements alternatifs (couverts en CHF)	2.07%	3.00%	15.00%
Infrastructures	-	-	-
Total actions (Suisse et Etranger)	16.97%	15.00%	50.00%
Total monnaies étrangères	4.25%	7.00%	30.00%

Les principales positions en actions

NOVARTIS AG-REG	0.86%
NESTLE SA-REG	0.82%
ROCHE HOLDING AG-GENUSSCHEIN	0.80%
NVIDIA CORP	0.48%
UBS GROUP AG-REG	0.42%
APPLE INC	0.40%
ABB LTD-REG	0.40%
MICROSOFT CORP	0.39%
ZURICH INSURANCE GROUP AG	0.36%
CIE FINANCIERE RICHEMO-A REG	0.36%

Composition du benchmark

1M Saron	4.00%
SBI Domestic AAA-A 1-3Y Total Return	7.00%
SBI AAA-BBB Total Return	28.00%
Bloomberg Gl. Agg. Treas. ex CH (couv. en CHF)	17.00%
Bloomberg Gl. Agg. Corp. (couv. en CHF)	4.00%
Bloomberg Gl. Agg. Corp. Short Term (couv. en CHF)	4.00%
JP Morgan CEMBI Broad Diversifiés IG Index (couv. en CHF)	2.00%
SPI® Total Return	7.00%
MSCI World ex Switzerland Net Return	4.00%
MSCI World ex Switzerland Net Return (CHF hedged)	4.00%
KGAST Immo-Index	15.00%
SL REF (LUX) ESG German Core Real Estate (couv. en CHF)	0.75%
Fondazione d'investimento Swiss Life Immobilier Europe Industrie et Logistique ESG (EUR), CHF hedged	0.25%
HFRX Global Hedge Funds (couv. en CHF)	3.00%
Fondazione d'investimento Swiss Life Infrastructure Globale ESG (EUR)	-

Structure du portefeuille selon les monnaies

CHF	95.95%
USD	2.54%
EUR	0.22%
JPY	0.14%
Autres	1.15%

Caractéristiques d'investissements sur instruments à taux fixe

Modified Duration	5.93
Note moyenne	AA-

30 septembre 2025

Fondation de placement Swiss Life

LPP-Mix 25

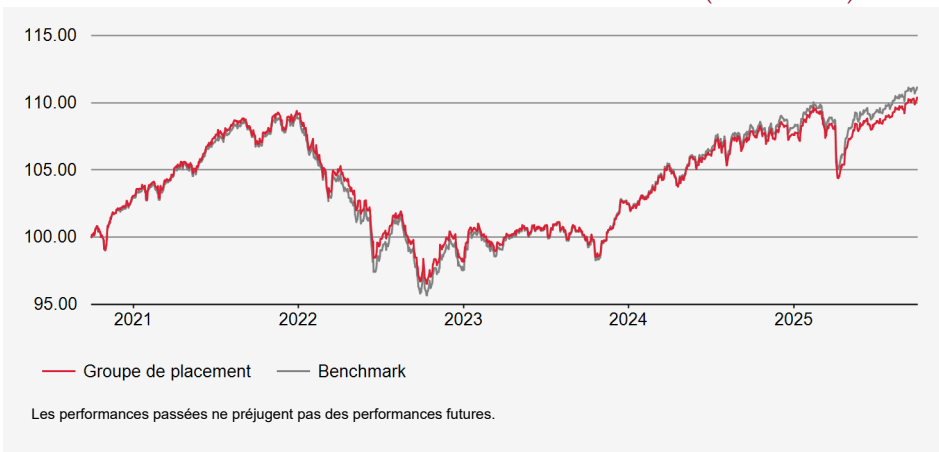


Fortune nette (VNI) en mio. CHF : 709.43
Valeur nette d'inventaire par droit en CHF : 204.97

Stratégie d'investissement

Placement dans toutes les catégories autorisées selon la LPP (part d'actions stratégique: 25%). Allocation active d'actifs. Limitation pour titres de participation: 35%. Limitation pour monnaies étrangères: 30%. Note moyenne des obligations: BBB+ au minimum. Réalisation au moyen de placements collectifs de même nature. Réserves de fluctuation recommandées: plus de 10%.

Évolution de la valeur en devise de référence (base 100)



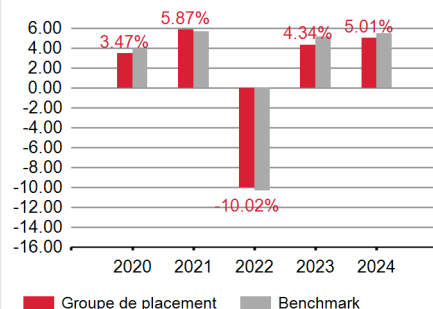
Performances en devise de référence

	Performances cumulées				Performances annualisées			
	YTD	1 mois	3 mois	1 an	3 ans	5 ans	10 ans	Origine
Groupe de placement	2.60%	0.79%	1.77%	2.33%	4.40%	2.00%	2.63%	3.03%
Benchmark	2.83%	0.63%	1.70%	2.79%	4.93%	2.14%	2.91%	3.51%

Données statistiques (annualisées)

	1 an	3 ans	5 ans	10 ans	Origine
Volatilité du groupe de placement (en %)	3.13	3.52	4.40	4.17	4.05
Volatilité du Benchmark (en %)	3.02	3.71	4.64	4.35	4.05
Tracking Error ex post (en %)	0.41	0.41	0.50	0.50	0.57
Information Ratio	-1.14	-1.29	-0.28	-0.56	-0.83
Sharpe Ratio	0.62	0.94	0.37	0.68	0.69
Corrélation	0.99	0.99	1.00	0.99	0.99
Beta	1.03	0.94	0.94	0.95	0.99
Jensen alpha	-0.54	-0.30	-0.04	-0.13	-0.45
Maximum Drawdown (en %)	-4.81	-4.81	-11.75	-11.75	-14.16
Recovery Period (ans)	0.37	0.37	2.34	2.34	0.98

Performance



Info. sur le produit

Numéro de valeur: 1245601
ISIN: CH0012456015
LEI: 5493000KUC3Z24U77V93
Code Bloomberg: SWABM25 SW
Benchmark: Customized
Monnaie: CHF
Pays d'origine: Suisse
Date de création: 30/09/2001
Valeur de lancement: 100.00
Clôture de l'exercice: 30.09
Souscription/Rachat: journalier
Délai final d'acceptation: 12h00
Protection antidilution:
Commission d'émission / de rachat en faveur du groupe de placement selon l'aperçu des conditions.

Asset Management:
Allocation tactique et stratégique des actifs par Swiss Life Asset Management SA
Groupes de placement de même nature utilisés:
Divers selon l'approche Swiss Life Best Select Invest Plus @

Conseil externe:
Surveillance par PPCmetrics des résultats de placement des groupes de placement utilisés et conseil sur la structure de mandat adaptée ainsi que pour la sélection du gestionnaire d'actifs adapté

Publication de cours: Bloomberg: ASSL
www.swisslife.ch/fondationdeplacement

Taux des charges d'exploitation TER KGAST

au préalable: 0.50%

a posteriori au: 30/09/2024 0.59%

Asset Manager: La sélection des gestionnaires, leur surveillance continue et le suivi complet du processus sont effectués par Swiss Life Asset Management SA selon des critères objectifs, conformément à une excellente pratique institutionnelle.

Taux des charges d'exploitation TER KGAST: Le taux des charges d'exploitation TER KGAST couvre tous les coûts à l'exception des frais de transaction et des prélèvements fiscaux sur les transactions.

Commission: Toute disposition divergente dans les règlements relatifs aux émoluments des fondations de libre passage et des fondations de prévoyance 3a demeure réservée.

Protection antidilution: Aperçu des conditions disponible à l'adresse: www.swisslife.ch/fondationdeplacement, «Documents juridiques» (modifications possibles à tout moment sans préavis).

Performance: Produit total sur une période sous revue considérée, basé sur des rendements pondérés dans le temps.

Données statistiques: Les chiffres clés du risque reposent sur des rendements logarithmés, mensuels, pondérés dans le temps.

Tracking error ex ante: La tracking error attendue pour les 12 prochains mois correspond à la tracking error ex post des 3 dernières années.

Structure de portefeuille par groupes de placement

	Groupe de placement	Benchmark	max. OPP2
Liquidités	2.49%	4.00%	-
Hypothèques Suisse	6.11%	6.00%	-
Obligations suisses en CHF	22.31%	23.00%	-
Obl. en monnaies étrangères (couvertes en CHF)	21.23%	23.00%	-
Actions Suisse	10.85%	11.00%	-
Actions Etranger	6.42%	6.00%	-
Actions Etranger (couv. en CHF)	10.28%	8.00%	-
Immobilier Suisse	16.51%	14.00%	30.00%
Immobilier étranger (couvert en CHF)	2.16%	2.00%	10.00%
Placements alternatifs (couverts en CHF)	1.63%	3.00%	15.00%
Infrastructures	-	-	-
Total actions (Suisse et Etranger)	27.56%	25.00%	50.00%
Total monnaies étrangères	6.42%	12.00%	30.00%

Les principales positions en actions

NOVARTIS AG-REG	1.36%
NESTLE SA-REG	1.30%
ROCHE HOLDING AG-GENUSSCHEIN	1.26%
NVIDIA CORP	0.80%
UBS GROUP AG-REG	0.67%
APPLE INC	0.67%
MICROSOFT CORP	0.64%
ABB LTD-REG	0.62%
ZURICH INSURANCE GROUP AG	0.57%
CIE FINANCIERE RICHEMO-A REG	0.56%

Composition du benchmark

1M Saron	4.00%
SBI Domestic AAA-A 1-3Y Total Return	6.00%
SBI AAA-BBB Total Return	23.00%
Bloomberg Gl. Agg. Treas. ex CH (couv. en CHF)	11.00%
Bloomberg Gl. Agg. Corp. (couv. en CHF)	4.00%
Bloomberg Gl. Agg. Corp. Short Term (couv. en CHF)	3.00%
JP Morgan CEMBI Broad Diversifiés IG Index (couv. en CHF)	5.00%
SPI® Total Return	11.00%
MSCI World ex Switzerland Net Return	6.00%
MSCI World ex Switzerland Net Return (CHF hedged)	8.00%
KGAST Immo-Index	14.00%
SL REF (LUX) ESG German Core Real Estate (couv. en CHF)	1.40%
Fondazione d'investimento Swiss Life Immobilier Europe Industrie et Logistique ESG (EUR), CHF hedged	0.60%
HFRX Global Hedge Funds (couv. en CHF)	3.00%
Fondazione d'investimento Swiss Life Infrastructure Globale ESG (EUR)	-

Structure du portefeuille selon les monnaies

CHF	93.78%
USD	3.78%
EUR	0.30%
JPY	0.19%
Autres	1.95%

Caractéristiques d'investissements sur instruments à taux fixe

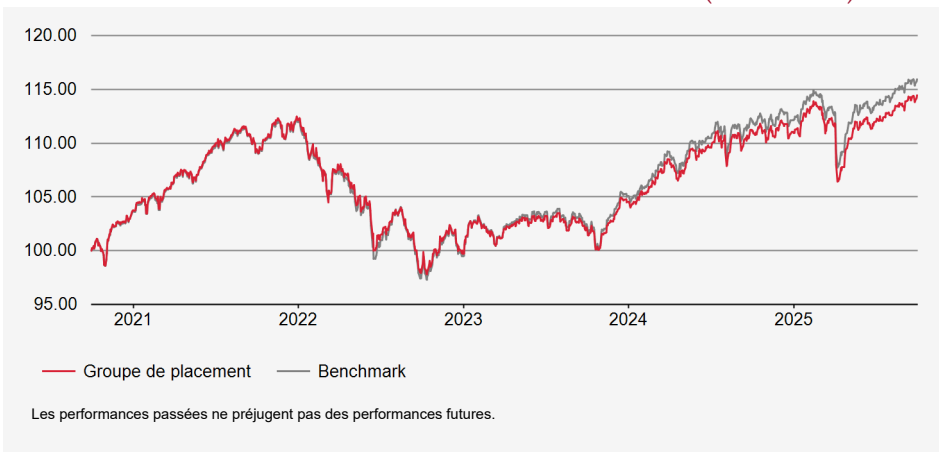
Modified Duration	5.82
Note moyenne	AA-

Fortune nette (VNI) en mio. CHF : 404.75
Valeur nette d'inventaire par droit en CHF : 219.54

Stratégie d'investissement

Placement dans toutes les catégories autorisées selon la LPP (part d'actions stratégique: 35%). Allocation active d'actifs. Limitation pour titres de participation: 45%. Limitation pour monnaies étrangères: 30%. Note moyenne des obligations: BBB+ au minimum. Réalisation au moyen de placements collectifs de même nature. Réserves de fluctuation recommandées: plus de 15%.

Évolution de la valeur en devise de référence (base 100)



Performances en devise de référence

	Performances cumulées				Performances annualisées			
	YTD	1 mois	3 mois	1 an	3 ans	5 ans	10 ans	Origine
Groupe de placement	3.15%	0.91%	2.20%	2.91%	5.23%	2.73%	3.32%	3.33%
Benchmark	3.47%	0.74%	2.13%	3.47%	5.84%	3.00%	3.67%	3.86%

Données statistiques (annualisées)

	1 an	3 ans	5 ans	10 ans	Origine
Volatilité du groupe de placement (en %)	4.17	4.34	5.37	5.08	5.15
Volatilité du Benchmark (en %)	3.95	4.48	5.58	5.27	5.14
Tracking Error ex post (en %)	0.47	0.42	0.50	0.55	0.63
Information Ratio	-1.20	-1.45	-0.53	-0.63	-0.85
Sharpe Ratio	0.60	0.95	0.43	0.69	0.59
Corrélation	0.99	1.00	1.00	1.00	0.99
Beta	1.05	0.96	0.96	0.96	1.00
Jensen alpha	-0.72	-0.43	-0.16	-0.19	-0.52
Maximum Drawdown (en %)	-6.55	-6.55	-13.03	-13.41	-21.36
Recovery Period (ans)	0.42	0.42	2.28	0.65	3.00

Asset Manager: La sélection des gestionnaires, leur surveillance continue et le suivi complet du processus sont effectués par Swiss Life Asset Management SA selon des critères objectifs, conformément à une excellente pratique institutionnelle.

Taux des charges d'exploitation TER KGAST: Le taux des charges d'exploitation TER KGAST couvre tous les coûts à l'exception des frais de transaction et des prélèvements fiscaux sur les transactions.

Commission: Toute disposition divergente dans les règlements relatifs aux émoluments des fondations de libre passage et des fondations de prévoyance 3a demeure réservée.

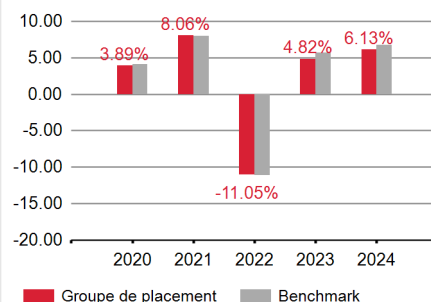
Protection antidilution: Aperçu des conditions disponible à l'adresse: www.swisslife.ch/fondationdeplacement, «Documents juridiques» (modifications possibles à tout moment sans préavis).

Performance: Produit total sur une période sous revue considérée, basé sur des rendements pondérés dans le temps.

Données statistiques: Les chiffres clés du risque reposent sur des rendements logarithmés, mensuels, pondérés dans le temps.

Tracking error ex ante: La tracking error attendue pour les 12 prochains mois correspond à la tracking error ex post des 3 dernières années.

Performance



Info. sur le produit

Numéro de valeur: 1245606

ISIN: CH0012456064

LEI: 254900SR5GM6HP44F130

Code Bloomberg: SWABM35 SW

Benchmark: Customized

Monnaie: CHF

Pays d'origine: Suisse

Date de création: 30/09/2001

Valeur de lancement: 100.00

Clôture de l'exercice: 30.09

Souscription/Rachat: journalier

Délai final d'acceptation: 12h00

Protection antidilution:

Commission d'émission / de rachat en faveur du groupe de placement selon l'aperçu des conditions.

Asset Management:

Allocation tactique et stratégique des actifs par Swiss Life Asset Management SA

Groupes de placement de même nature utilisés:

Divers selon l'approche Swiss Life Best Select Invest Plus @

Conseil externe:

Surveillance par PPCmetrics des résultats de placement des groupes de placement utilisés et conseil sur la structure de mandat adaptée ainsi que pour la sélection du gestionnaire d'actifs adapté

Publication de cours: Bloomberg: ASSL
www.swisslife.ch/fondationdeplacement

Taux des charges d'exploitation TER KGAST

au préalable: 0.50%

a posteriori au: 30/09/2024 0.57%

Structure de portefeuille par groupes de placement

	Groupe de placement	Benchmark	max. OPP2
Liquidités	3.35%	4.00%	-
Hypothèques Suisse	4.59%	5.00%	-
Obligations suisses en CHF	18.73%	19.00%	-
Obl. en monnaies étrangères (couvertes en CHF)	18.78%	20.00%	-
Actions Suisse	14.67%	15.00%	-
Actions Etranger	8.21%	8.00%	-
Actions Etranger (couv. en CHF)	14.53%	12.00%	-
Immobilier Suisse	13.41%	12.00%	30.00%
Immobilier étranger (couvert en CHF)	1.94%	2.00%	10.00%
Placements alternatifs (couverts en CHF)	1.79%	3.00%	15.00%
Infrastructures	-	-	-
Total actions (Suisse et Etranger)	37.41%	35.00%	50.00%
Total monnaies étrangères	8.21%	17.00%	30.00%

Les principales positions en actions

NOVARTIS AG-REG	1.83%
NESTLE SA-REG	1.76%
ROCHE HOLDING AG-GENUSSCHEIN	1.70%
NVIDIA CORP	1.09%
APPLE INC	0.91%
UBS GROUP AG-REG	0.90%
MICROSOFT CORP	0.87%
ABB LTD-REG	0.84%
ZURICH INSURANCE GROUP AG	0.77%
CIE FINANCIERE RICHEMO-A REG	0.76%

Composition du benchmark

1M Saron	4.00%
SBI Domestic AAA-A 1-3Y Total Return	5.00%
SBI AAA-BBB Total Return	19.00%
Bloomberg Gl. Agg. Treas. ex CH (couv. en CHF)	8.00%
Bloomberg Gl. Agg. Corp. (couv. en CHF)	3.00%
Bloomberg Gl. Agg. Corp. Short Term (couv. en CHF)	2.00%
JP Morgan CEMBI Broad Diversifiés IG Index (couv. en CHF)	7.00%
SPI® Total Return	15.00%
MSCI World ex Switzerland Net Return	8.00%
MSCI World ex Switzerland Net Return (CHF hedged)	12.00%
KGAST Immo-Index	12.00%
SL REF (LUX) ESG German Core Real Estate (couv. en CHF)	1.50%
Fondazione d'investimento Swiss Life Immobilier Europe Industrie et Logistique ESG (EUR), CHF hedged	0.50%
HFRX Global Hedge Funds (couv. en CHF)	3.00%
Fondazione d'investimento Swiss Life Infrastructure Globale ESG (EUR)	-

Structure du portefeuille selon les monnaies

CHF	91.99%
USD	4.81%
EUR	0.37%
JPY	0.24%
Autres	2.59%

Caractéristiques d'investissements sur instruments à taux fixe

Modified Duration	5.77
Note moyenne	A+

30 septembre 2025

Fondation de placement Swiss Life

LPP-Mix 45

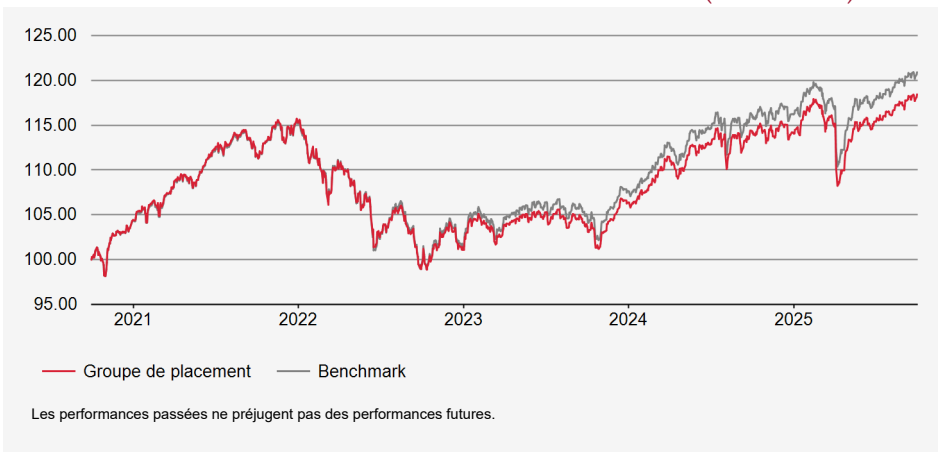


Fortune nette (VNI) en mio. CHF : 846.90
Valeur nette d'inventaire par droit en CHF : 231.27

Stratégie d'investissement

Placement dans toutes les catégories autorisées selon la LPP (part d'actions stratégique: 45%). Allocation active d'actifs. Limitation pour titres de participation: 50%. Limitation pour monnaies étrangères: 30%. Note moyenne des obligations: BBB+ au minimum. Réalisation au moyen de placements collectifs de même nature. Réserves de fluctuation recommandées: plus de 20%.

Évolution de la valeur en devise de référence (base 100)



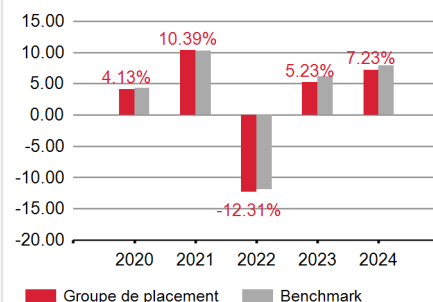
Performances en devise de référence

	Performances cumulées				Performances annualisées			
	YTD	1 mois	3 mois	1 an	3 ans	5 ans	10 ans	Origine
Groupe de placement	3.83%	1.06%	2.63%	3.57%	6.07%	3.44%	3.96%	3.55%
Benchmark	4.13%	0.87%	2.56%	4.18%	6.77%	3.87%	4.42%	4.20%

Données statistiques (annualisées)

	1 an	3 ans	5 ans	10 ans	Origine
Volatilité du groupe de placement (en %)	5.18	5.20	6.43	6.15	6.38
Volatilité du Benchmark (en %)	4.92	5.31	6.58	6.28	6.36
Tracking Error ex post (en %)	0.49	0.43	0.49	0.53	0.66
Information Ratio	-1.24	-1.61	-0.87	-0.85	-0.97
Sharpe Ratio	0.61	0.94	0.47	0.67	0.51
Corrélation	1.00	1.00	1.00	1.00	0.99
Beta	1.05	0.97	0.98	0.98	1.00
Jensen alpha	-0.80	-0.56	-0.34	-0.35	-0.64
Maximum Drawdown (en %)	-8.21	-8.21	-14.55	-16.22	-28.27
Recovery Period (ans)	0.43	0.43	2.28	0.67	3.76

Performance



Info. sur le produit

Numéro de valeur: 1245607
ISIN: CH0012456072
LEI: 2549001XL79VZWO5Q69
Code Bloomberg: SWABM45 SW
Benchmark: Customized
Monnaie: CHF
Pays d'origine: Suisse
Date de création: 30/09/2001
Valeur de lancement: 100.00
Clôture de l'exercice: 30.09
Souscription/Rachat: journalier
Délai final d'acceptation: 12h00
Protection antidilution:
Commission d'émission / de rachat en faveur du groupe de placement selon l'aperçu des conditions.

Asset Management:
Allocation tactique et stratégique des actifs par Swiss Life Asset Management SA
Groupes de placement de même nature utilisés:
Divers selon l'approche Swiss Life Best Select Invest Plus @

Conseil externe:
Surveillance par PPCmetrics des résultats de placement des groupes de placement utilisés et conseil sur la structure de mandat adaptée ainsi que pour la sélection du gestionnaire d'actifs adapté

Publication de cours: Bloomberg: ASSL
www.swisslife.ch/fondationdeplacement

Taux des charges d'exploitation TER KGAST

au préalable: 0.50%

a posteriori au: 30/09/2024 0.59%

Asset Manager: La sélection des gestionnaires, leur surveillance continue et le suivi complet du processus sont effectués par Swiss Life Asset Management SA selon des critères objectifs, conformément à une excellente pratique institutionnelle.

Taux des charges d'exploitation TER KGAST: Le taux des charges d'exploitation TER KGAST couvre tous les coûts à l'exception des frais de transaction et des prélèvements fiscaux sur les transactions.

Commission: Toute disposition divergente dans les règlements relatifs aux émoluments des fondations de libre passage et des fondations de prévoyance 3a demeure réservée.

Protection antidilution: Aperçu des conditions disponible à l'adresse: www.swisslife.ch/fondationdeplacement, «Documents juridiques» (modifications possibles à tout moment sans préavis).

Performance: Produit total sur une période sous revue considérée, basé sur des rendements pondérés dans le temps.

Données statistiques: Les chiffres clés du risque reposent sur des rendements logarithmés, mensuels, pondérés dans le temps.

Tracking error ex ante: La tracking error attendue pour les 12 prochains mois correspond à la tracking error ex post des 3 dernières années.

Structure de portefeuille par groupes de placement

	Groupe de placement	Benchmark	max. OPP2
Liquidités	3.00%	4.00%	-
Hypothèques Suisse	3.56%	4.00%	-
Obligations suisses en CHF	15.02%	16.00%	-
Obl. en monnaies étrangères (couvertes en CHF)	16.37%	16.00%	-
Actions Suisse	17.69%	18.00%	-
Actions Etranger	10.22%	10.00%	-
Actions Etranger (couv. en CHF)	19.45%	17.00%	-
Immobilier Suisse	10.63%	10.00%	30.00%
Immobilier étranger (couvert en CHF)	1.96%	2.00%	10.00%
Placements alternatifs (couverts en CHF)	2.10%	3.00%	15.00%
Infrastructures	-	-	-
Total actions (Suisse et Etranger)	47.36%	45.00%	50.00%
Total monnaies étrangères	10.22%	22.00%	30.00%

Les principales positions en actions

NOVARTIS AG-REG	2.21%
NESTLE SA-REG	2.12%
ROCHE HOLDING AG-GENUSSCHEIN	2.05%
NVIDIA CORP	1.43%
APPLE INC	1.19%
MICROSOFT CORP	1.15%
UBS GROUP AG-REG	1.09%
ABB LTD-REG	1.02%
ZURICH INSURANCE GROUP AG	0.93%
CIE FINANCIERE RICHEMO-A REG	0.92%

Composition du benchmark

1M Saron	4.00%
SBI Domestic AAA-A 1-3Y Total Return	4.00%
SBI AAA-BBB Total Return	16.00%
Bloomberg Gl. Agg. Treas. ex CH (couv. en CHF)	6.00%
Bloomberg Gl. Agg. Corp. (couv. en CHF)	2.00%
Bloomberg Gl. Agg. Corp. Short Term (couv. en CHF)	2.00%
JP Morgan CEMBI Broad Diversifiés IG Index (couv. en CHF)	6.00%
SPI® Total Return	18.00%
MSCI World ex Switzerland Net Return	10.00%
MSCI World ex Switzerland Net Return (CHF hedged)	17.00%
KGAST Immo-Index	10.00%
SL REF (LUX) ESG German Core Real Estate (couv. en CHF)	1.20%
Fondazione d'investimento Swiss Life Immobilier Europe Industrie et Logistique ESG (EUR), CHF hedged	0.80%
HFRX Global Hedge Funds (couv. en CHF)	3.00%
Fondazione d'investimento Swiss Life Infrastructure Globale ESG (EUR)	-

Structure du portefeuille selon les monnaies

CHF	89.98%
USD	5.84%
EUR	0.46%
JPY	0.29%
Autres	3.44%

Caractéristiques d'investissements sur instruments à taux fixe

Modified Duration	5.68
Note moyenne	A+

30 septembre 2025

Fondation de placement Swiss Life LPP-Mix 75



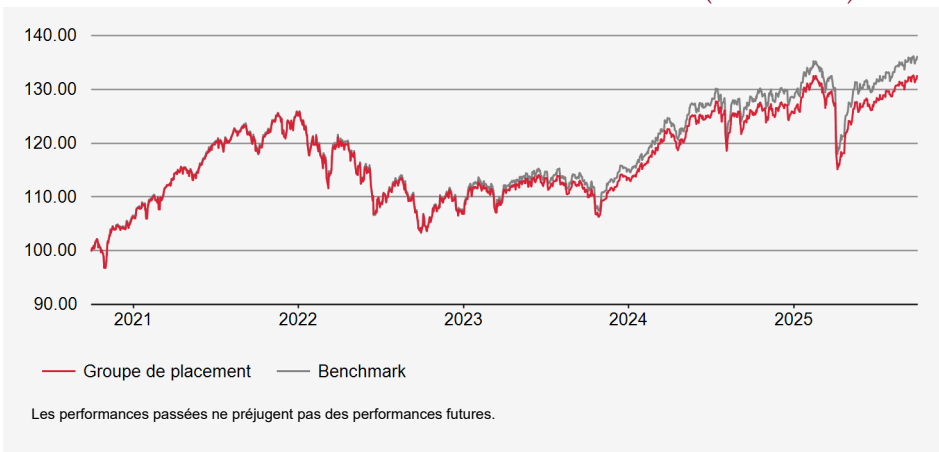
(Part d'actions et de devises étrangères dépassée selon OPP 2)

Fortune nette (VNI) en mio. CHF : 418.67
Valeur nette d'inventaire par droit en CHF : 147.88

Stratégie d'investissement

Placement dans toutes les catégories autorisées selon la LPP (part d'actions stratégique: 75%). Allocation active d'actifs. Limitation pour titres de participation: 85%. Limitation pour monnaies étrangères: 50%. Note moyenne des obligations: BBB au minimum. Réalisation au moyen de placements collectifs de même nature. Au vu de sa part élevée en actions et en devises étrangères, ce groupe de placement implique un risque plus élevé qu'un LPP-Mix dont la part en actions est de 50% et en devises étrangères est de 30% au maximum.

Évolution de la valeur en devise de référence (base 100)



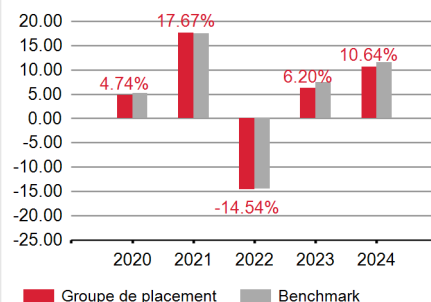
Performances en devise de référence

	Performances cumulées				Performances annualisées			
	YTD	1 mois	3 mois	1 an	3 ans	5 ans	10 ans	Origine
Groupe de placement	5.52%	1.39%	3.80%	5.27%	8.47%	5.79%	-	5.82%
Benchmark	5.96%	1.20%	3.76%	5.98%	9.45%	6.35%	-	6.40%

Données statistiques (annualisées)

	1 an	3 ans	5 ans	10 ans	Origine
Volatilité du groupe de placement (en %)	8.26	7.84	9.54	-	10.11
Volatilité du Benchmark (en %)	7.94	7.97	9.74	-	10.48
Tracking Error ex post (en %)	0.52	0.48	0.60	-	0.77
Information Ratio	-1.36	-2.05	-0.94	-	-0.76
Sharpe Ratio	0.58	0.91	0.55	-	0.55
Corrélation	1.00	1.00	1.00	-	1.00
Beta	1.04	0.98	0.98	-	0.96
Jensen alpha	-0.93	-0.83	-0.43	-	-0.35
Maximum Drawdown (en %)	-13.10	-13.10	-17.76	-	-23.54
Recovery Period (ans)	0.46	0.46	1.76	-	0.74

Performance



Info. sur le produit

Numéro de valeur: 43583002
ISIN: CH0435830028
LEI: 2549007MI5RG5X8NMB06
Code Bloomberg: SWABM75 SW
Benchmark: Customized
Monnaie: CHF
Pays d'origine: Suisse
Date de création: 31/10/2018
Valeur de lancement: 100.00
Clôture de l'exercice: 30.09
Souscription/Rachat: journalier
Délai final d'acceptation: 12h00
Protection antidilution:
Commission d'émission / de rachat en faveur du groupe de placement selon l'aperçu des conditions.

Asset Management:
Allocation tactique et stratégique des actifs par Swiss Life Asset Management SA
Groupes de placement de même nature utilisés:
Divers selon l'approche Swiss Life Best Select Invest Plus @

Conseil externe:
Surveillance par PPCmetrics des résultats de placement des groupes de placement utilisés et conseil sur la structure de mandat adaptée ainsi que pour la sélection du gestionnaire d'actifs adapté

Publication de cours: Bloomberg: ASSL
www.swisslife.ch/fondationdeplacement

Taux des charges d'exploitation TER KGAST

au préalable: 0.50%

a posteriori au: 30/09/2024 0.61%

Asset Manager: La sélection des gestionnaires, leur surveillance continue et le suivi complet du processus sont effectués par Swiss Life Asset Management SA selon des critères objectifs, conformément à une excellente pratique institutionnelle.

Taux des charges d'exploitation TER KGAST: Le taux des charges d'exploitation TER KGAST couvre tous les coûts à l'exception des frais de transaction et des prélèvements fiscaux sur les transactions.

Commission: Toute disposition divergente dans les règlements relatifs aux émoluments des fondations de libre passage et des fondations de prévoyance 3a demeure réservée.

Protection antidilution: Aperçu des conditions disponible à l'adresse: www.swisslife.ch/fondationdeplacement, «Documents juridiques» (modifications possibles à tout moment sans préavis).

Performance: Produit total sur une période sous revue considérée, basé sur des rendements pondérés dans le temps.

Données statistiques: Les chiffres clés du risque reposent sur des rendements logarithmés, mensuels, pondérés dans le temps.

Tracking error ex ante: La tracking error attendue pour les 12 prochains mois correspond à la tracking error ex post des 3 dernières années.

(Part d'actions et de devises étrangères dépassée selon OPP 2)

Structure de portefeuille par groupes de placement

	Groupe de placement	Benchmark	max. OPP2
Liquidités	2.58%	4.00%	-
Hypothèques Suisse	1.12%	1.50%	-
Obligations suisses en CHF	3.16%	4.50%	-
Obl. en monnaies étrangères (couvertes en CHF)	5.54%	4.00%	-
Actions Suisse	28.08%	29.00%	-
Actions Etranger	17.49%	17.00%	-
Actions Etranger (couv. en CHF)	31.49%	29.00%	-
Immobilier Suisse	7.07%	6.50%	30.00%
Immobilier étranger (couvert en CHF)	1.61%	1.50%	10.00%
Placements alternatifs (couverts en CHF)	1.86%	3.00%	15.00%
Infrastructures	-	-	-
Total actions (Suisse et Etranger)	77.06%	75.00%	50.00%
Total monnaies étrangères	17.49%	37.00%	30.00%

Les principales positions en actions

NOVARTIS AG-REG	3.51%
NESTLE SA-REG	3.36%
ROCHE HOLDING AG-GENUSSCHEIN	3.26%
NVIDIA CORP	2.39%
APPLE INC	2.00%
MICROSOFT CORP	1.92%
UBS GROUP AG-REG	1.73%
ABB LTD-REG	1.61%
ZURICH INSURANCE GROUP AG	1.48%
CIE FINANCIERE RICHEMO-A REG	1.45%

Composition du benchmark

1M Saron	4.00%
SBI Domestic AAA-A 1-3Y Total Return	1.50%
SBI AAA-BBB Total Return	4.50%
Bloomberg Gl. Agg. Treas. ex CH (couv. en CHF)	1.00%
Bloomberg Gl. Agg. Corp. (couv. en CHF)	1.00%
Bloomberg Gl. Agg. Corp. Short Term (couv. en CHF)	-
JP Morgan CEMBI Broad Diversifiés IG Index (couv. en CHF)	2.00%
SPI® Total Return	29.00%
MSCI World ex Switzerland Net Return	17.00%
MSCI World ex Switzerland Net Return (CHF hedged)	29.00%
KGAST Immo-Index	6.50%
SL REF (LUX) ESG German Core Real Estate (couv. en CHF)	1.30%
Fondazione d'investimento Swiss Life Immobilier Europe Industrie et Logistique ESG (EUR), CHF hedged	0.20%
HFRX Global Hedge Funds (couv. en CHF)	3.00%
Fondazione d'investimento Swiss Life Infrastructure Globale ESG (EUR)	-

Structure du portefeuille selon les monnaies

CHF	82.81%
USD	10.31%
EUR	0.86%
JPY	0.55%
Autres	5.47%

Caractéristiques d'investissements sur instruments à taux fixe

Modified Duration	5.50
Note moyenne	A+

30 septembre 2025

Fondation de placement Swiss Life

LPP-Mix Index 15

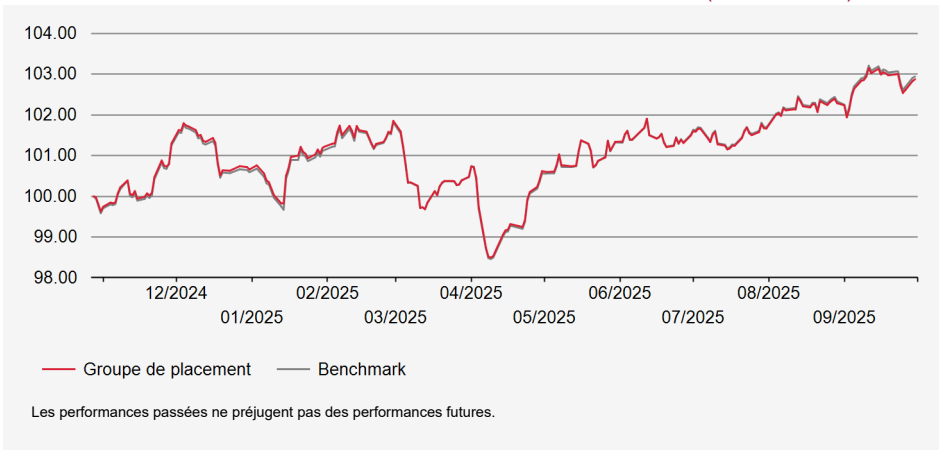


Fortune nette (VNI) en mio. CHF : 24.94
Valeur nette d'inventaire par droit en CHF : 1,028.77

Stratégie d'investissement

Swiss Life LPP-Mix Index 15 est géré selon une approche indexée, avec une part stratégique d'actions de 15%. Le groupe de placement investit indirectement dans des actions, des obligations d'entreprises et d'Etat à l'échelle mondiale par le biais d'investissements collectifs indexés ainsi que dans l'immobilier suisse, et se distingue par une large diversification.

Évolution de la valeur en devise de référence (base 100)



Performances en devise de référence

	Performances cumulées				Performances annualisées			
	YTD	1 mois	3 mois	1 an	3 ans	5 ans	10 ans	Origine
Groupe de placement	2.20%	0.57%	1.36%	-	-	-	-	-
Benchmark	2.33%	0.60%	1.41%	-	-	-	-	-

Données statistiques (annualisées)

	1 an	3 ans	5 ans	10 ans	Origine
Volatilité du groupe de placement (en %)	-	-	-	-	2.66
Volatilité du Benchmark (en %)	-	-	-	-	2.68
Tracking Error ex post (en %)	-	-	-	-	0.11
Information Ratio	-	-	-	-	-0.58
Sharpe Ratio	-	-	-	-	0.95
Corrélation	-	-	-	-	1.00
Beta	-	-	-	-	0.99
Jensen alpha	-	-	-	-	-0.04
Maximum Drawdown (en %)	-	-	-	-	-3.29
Recovery Period (ans)	-	-	-	-	0.18

Performance

Historique de données insuffisant

Info. sur le produit

Numéro de valeur: 137660518

ISIN: CH1376605189

LEI: 254900B4UANU1ZR4GC06

Code Bloomberg: SLAI15S SW

Benchmark: Customized

Monnaie: CHF

Pays d'origine: Suisse

Date de création: 28/10/2024

Valeur de lancement: 1000.00

Clôture de l'exercice: 30.09

Souscription/Rachat: journalier

Délai final d'acceptation: 12h00

Protection antidilution:

Commission d'émission / de rachat en faveur du groupe de placement selon l'aperçu des conditions.

Asset Management:

Allocation stratégique des actifs et rééquilibrage basé sur des règles par Swiss Life Asset Management SA

Groupes de placement de même nature utilisés:

Groupes de placement indexés de la Fondation de placement Swiss Life

Conseil externe:

Surveillance par PPCmetrics des résultats de placement des groupes de placement utilisés

Publication de cours: Bloomberg: ASSL
www.swisslife.ch/fondationdeplacement

Taux des charges d'exploitation TER KGAST

au préalable: 0.35%

Asset Manager: La sélection des gestionnaires, leur surveillance continue et le suivi complet du processus sont effectués par Swiss Life Asset Management SA selon des critères objectifs, conformément à une excellente pratique institutionnelle.

Taux des charges d'exploitation TER KGAST: Le taux des charges d'exploitation TER KGAST couvre tous les coûts à l'exception des frais de transaction et des prélèvements fiscaux sur les transactions.

Commission: Toute disposition divergente dans les règlements relatifs aux émoluments des fondations de libre passage et des fondations de prévoyance 3a demeure réservée.

Protection antidilution: Aperçu des conditions disponible à l'adresse: www.swisslife.ch/fondationdeplacement, «Documents juridiques» (modifications possibles à tout moment sans préavis).

Performance: Produit total sur une période sous revue considérée, basé sur des rendements pondérés dans le temps.

Données statistiques: Les chiffres clés du risque reposent sur des rendements logarithmés, mensuels, pondérés dans le temps.

Tracking error ex ante: La tracking error attendue pour les 12 prochains mois correspond à la tracking error ex post des 3 dernières années.

Structure de portefeuille par groupes de placement

	Groupe de placement	Benchmark	max. OPP2
Liquidités	-0.05%	-	-
Obligations en CHF	30.96%	31.00%	-
Obl. en monnaies étrangères (couvertes en CHF)	46.66%	47.00%	-
Actions Suisse	5.51%	5.50%	-
Actions Etranger	4.20%	4.00%	-
Actions Etranger (couv. en CHF)	5.68%	5.50%	-
Immobilier Suisse	7.03%	7.00%	30.00%
Total actions (Suisse et Etranger)	15.39%	-	50.00%
Total monnaies étrangères	4.20%	-	30.00%

Les principales positions

NOVARTIS AG-REG	0.68%
NESTLE SA-REG	0.65%
ROCHE HOLDING AG-GENUSSCHEIN	0.63%
NVIDIA CORP	0.45%
APPLE INC	0.38%
MICROSOFT CORP	0.36%
UBS GROUP AG-REG	0.33%
ABB LTD-REG	0.31%
ZURICH INSURANCE GROUP AG	0.29%
CIE FINANCIERE RICHEMO-A REG	0.28%

Composition du benchmark

SBI® AAA-BBB Total Return	31.00%
FTSE Non-CHF World Government Bond Index TR (CHF hedged)	23.50%
Bloomberg Global Aggregate Corporate ex CHF TR (CHF hedged)	23.50%
SPI® Total Return	5.50%
MSCI World ex Switzerland Net Return	2.00%
MSCI World ex Switzerland Net Return (CHF hedged)	5.50%
MSCI World ex Switzerland Small Cap Net Return	1.00%
MSCI Emerging Markets Net Return	1.00%
SXI Real Estate® Funds Broad Total Return	7.00%

Structure du portefeuille selon les monnaies

CHF	95.80%
USD	2.22%
JPY	0.25%
EUR	0.25%
Autres	1.48%

Caractéristiques d'investissements sur instruments à taux fixe

Modified Duration	6.74
Note moyenne	A+

30 septembre 2025

Fondation de placement Swiss Life

LPP-Mix Index 25

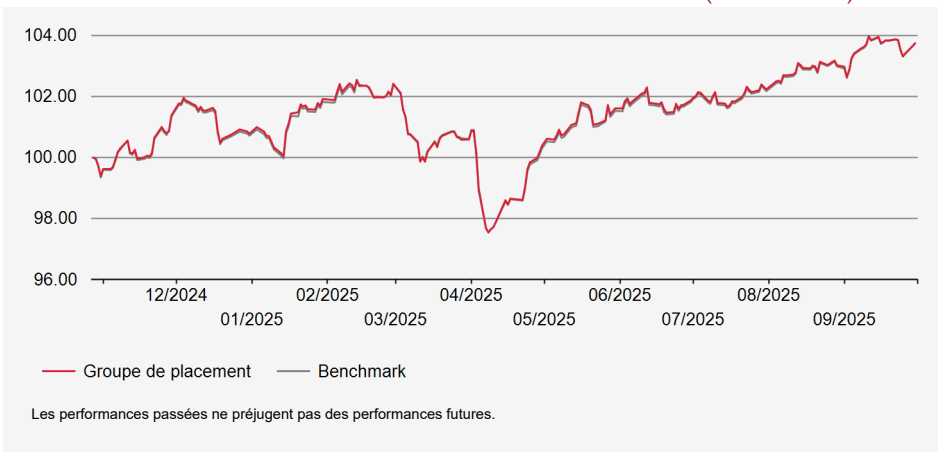


Fortune nette (VNI) en mio. CHF : 29.83
Valeur nette d'inventaire par droit en CHF : 1,037.51

Stratégie d'investissement

Le groupe de placement est géré selon une approche indexée, avec une part stratégique d'actions de 25%. Le groupe de placement investit indirectement dans des actions, des obligations d'entreprises et d'Etat à l'échelle mondiale par le biais d'investissements collectifs indexés ainsi que dans l'immobilier suisse, et se distingue par une large diversification.

Évolution de la valeur en devise de référence (base 100)



Performances en devise de référence

	Performances cumulées				Performances annualisées			
	YTD	1 mois	3 mois	1 an	3 ans	5 ans	10 ans	Origine
Groupe de placement	2.94%	0.70%	1.84%	-	-	-	-	-
Benchmark	2.99%	0.73%	1.88%	-	-	-	-	-

Données statistiques (annualisées)

	1 an	3 ans	5 ans	10 ans	Origine
Volatilité du groupe de placement (en %)	-	-	-	-	3.47
Volatilité du Benchmark (en %)	-	-	-	-	3.49
Tracking Error ex post (en %)	-	-	-	-	0.16
Information Ratio	-	-	-	-	0.10
Sharpe Ratio	-	-	-	-	0.97
Corrélation	-	-	-	-	1.00
Beta	-	-	-	-	0.99
Jensen alpha	-	-	-	-	0.04
Maximum Drawdown (en %)	-	-	-	-	-4.87
Recovery Period (ans)	-	-	-	-	0.33

Performance

Historique de données insuffisant

Info. sur le produit

Numéro de valeur: 137660520
ISIN: CH1376605205
LEI: 254900BN8UJF3508WG67
Code Bloomberg: SLAI25S SW
Benchmark: Customized
Monnaie: CHF
Pays d'origine: Suisse
Date de création: 28/10/2024
Valeur de lancement: 1000.00
Clôture de l'exercice: 30.09
Souscription/Rachat: journalier
Délai final d'acceptation: 12h00
Protection antidilution:
Commission d'émission / de rachat en faveur du groupe de placement selon l'aperçu des conditions.

Asset Management:
Allocation stratégique des actifs et rééquilibrage basé sur des règles par Swiss Life Asset Management SA
Groupes de placement de même nature utilisés:

Groupes de placement indexés de la Fondation de placement Swiss Life

Conseil externe:
Surveillance par PPCmetrics des résultats de placement des groupes de placement utilisés

Publication de cours: Bloomberg: ASSL
www.swisslife.ch/fondationdeplacement

Taux des charges d'exploitation TER KGAST

au préalable: 0.35%

Asset Manager: La sélection des gestionnaires, leur surveillance continue et le suivi complet du processus sont effectués par Swiss Life Asset Management SA selon des critères objectifs, conformément à une excellente pratique institutionnelle.

Taux des charges d'exploitation TER KGAST: Le taux des charges d'exploitation TER KGAST couvre tous les coûts à l'exception des frais de transaction et des prélèvements fiscaux sur les transactions.

Commission: Toute disposition divergente dans les règlements relatifs aux émoluments des fondations de libre passage et des fondations de prévoyance 3a demeure réservée.

Protection antidilution: Aperçu des conditions disponible à l'adresse: www.swisslife.ch/fondationdeplacement, «Documents juridiques» (modifications possibles à tout moment sans préavis).

Performance: Produit total sur une période sous revue considérée, basé sur des rendements pondérés dans le temps.

Données statistiques: Les chiffres clés du risque reposent sur des rendements logarithmés, mensuels, pondérés dans le temps.

Tracking error ex ante: La tracking error attendue pour les 12 prochains mois correspond à la tracking error ex post des 3 dernières années.

Structure de portefeuille par groupes de placement

	Groupe de placement	Benchmark	max. OPP2
Liquidités	-0.04%	-	-
Obligations en CHF	27.03%	27.00%	-
Obl. en monnaies étrangères (couvertes en CHF)	41.05%	41.00%	-
Actions Suisse	8.99%	9.00%	-
Actions Etranger	7.52%	7.50%	-
Actions Etranger (couv. en CHF)	8.55%	8.50%	-
Immobilier Suisse	6.91%	7.00%	30.00%
Total actions (Suisse et Etranger)	25.05%	-	50.00%
Total monnaies étrangères	7.52%	-	30.00%

Les principales positions

NOVARTIS AG-REG	1.11%
NESTLE SA-REG	1.06%
ROCHE HOLDING AG-GENUSSCHEIN	1.03%
NVIDIA CORP	0.70%
APPLE INC	0.58%
MICROSOFT CORP	0.56%
UBS GROUP AG-REG	0.54%
ABB LTD-REG	0.51%
ZURICH INSURANCE GROUP AG	0.47%
CIE FINANCIERE RICHEMO-A REG	0.46%

Composition du benchmark

SBI® AAA-BBB Total Return	27.00%
FTSE Non-CHF World Government Bond Index TR (CHF hedged)	20.50%
Bloomberg Global Aggregate Corporate ex CHF TR (CHF hedged)	20.50%
SPI® Total Return	9.00%
MSCI World ex Switzerland Net Return	3.50%
MSCI World ex Switzerland Net Return (CHF hedged)	8.50%
MSCI World ex Switzerland Small Cap Net Return	2.00%
MSCI Emerging Markets Net Return	2.00%
SXI Real Estate® Funds Broad Total Return	7.00%

Structure du portefeuille selon les monnaies

CHF	92.48%
USD	3.92%
JPY	0.46%
EUR	0.44%
Autres	2.69%

Caractéristiques d'investissements sur instruments à taux fixe

Modified Duration	6.74
Note moyenne	A+

30 septembre 2025

Fondation de placement Swiss Life

LPP-Mix Index 35

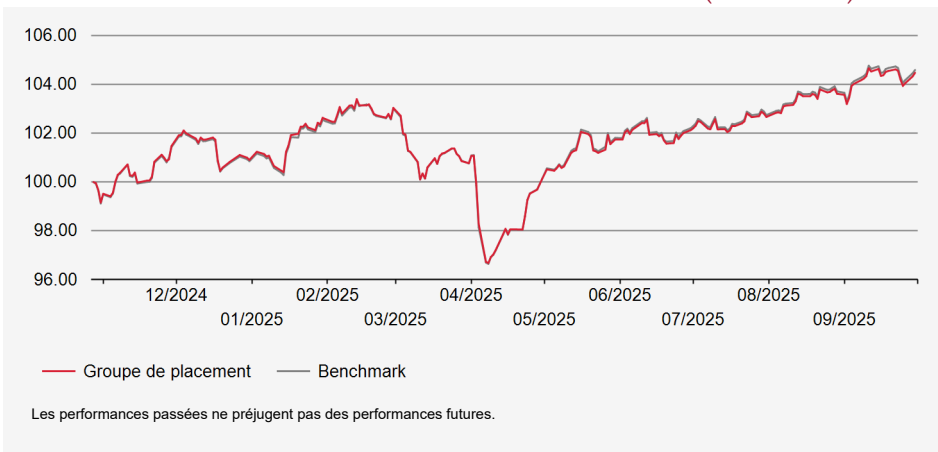


Fortune nette (VNI) en mio. CHF : 25.09
Valeur nette d'inventaire par droit en CHF : 1,044.75

Stratégie d'investissement

Le groupe de placement est géré selon une approche indexée, avec une part stratégique d'actions de 35%. Le groupe de placement investit indirectement dans des actions, des obligations d'entreprises et d'Etat à l'échelle mondiale par le biais d'investissements collectifs indexés ainsi que dans l'immobilier suisse, et se distingue par une large diversification.

Évolution de la valeur en devise de référence (base 100)



Performances en devise de référence

	Performances cumulées				Performances annualisées			
	YTD	1 mois	3 mois	1 an	3 ans	5 ans	10 ans	Origine
Groupe de placement	3.53%	0.83%	2.30%	-	-	-	-	-
Benchmark	3.71%	0.85%	2.33%	-	-	-	-	-

Données statistiques (annualisées)

	1 an	3 ans	5 ans	10 ans	Origine
Volatilité du groupe de placement (en %)	-	-	-	-	4.37
Volatilité du Benchmark (en %)	-	-	-	-	4.39
Tracking Error ex post (en %)	-	-	-	-	0.10
Information Ratio	-	-	-	-	-1.12
Sharpe Ratio	-	-	-	-	0.93
Corrélation	-	-	-	-	1.00
Beta	-	-	-	-	1.00
Jensen alpha	-	-	-	-	-0.11
Maximum Drawdown (en %)	-	-	-	-	-6.49
Recovery Period (ans)	-	-	-	-	0.35

Performance

Historique de données insuffisant

Info. sur le produit

Numéro de valeur: 137660522

ISIN: CH1376605221

LEI: 254900GF0BJD6RE4WJ66

Code Bloomberg: SLAI35S SW

Benchmark: Customized

Monnaie: CHF

Pays d'origine: Suisse

Date de création: 28/10/2024

Valeur de lancement: 1000.00

Clôture de l'exercice: 30.09

Souscription/Rachat: journalier

Délai final d'acceptation: 12h00

Protection antidilution:

Commission d'émission / de rachat en faveur du groupe de placement selon l'aperçu des conditions.

Asset Management:

Allocation stratégique des actifs et rééquilibrage basé sur des règles par Swiss Life Asset Management SA

Groupes de placement de même nature utilisés:

Groupes de placement indexés de la Fondation de placement Swiss Life

Conseil externe:

Surveillance par PPCmetrics des résultats de placement des groupes de placement utilisés

Publication de cours: Bloomberg: ASSL
www.swisslife.ch/fondationdeplacement

Taux des charges d'exploitation TER KGAST

au préalable: 0.35%

Asset Manager: La sélection des gestionnaires, leur surveillance continue et le suivi complet du processus sont effectués par Swiss Life Asset Management SA selon des critères objectifs, conformément à une excellente pratique institutionnelle.

Taux des charges d'exploitation TER KGAST: Le taux des charges d'exploitation TER KGAST couvre tous les coûts à l'exception des frais de transaction et des prélèvements fiscaux sur les transactions.

Commission: Toute disposition divergente dans les règlements relatifs aux émoluments des fondations de libre passage et des fondations de prévoyance 3a demeure réservée.

Protection antidilution: Aperçu des conditions disponible à l'adresse: www.swisslife.ch/fondationdeplacement, «Documents juridiques» (modifications possibles à tout moment sans préavis).

Performance: Produit total sur une période sous revue considérée, basé sur des rendements pondérés dans le temps.

Données statistiques: Les chiffres clés du risque reposent sur des rendements logarithmés, mensuels, pondérés dans le temps.

Tracking error ex ante: La tracking error attendue pour les 12 prochains mois correspond à la tracking error ex post des 3 dernières années.

Structure de portefeuille par groupes de placement

	Groupe de placement	Benchmark	max. OPP2
Liquidités	-0.04%	-	-
Obligations en CHF	22.75%	23.00%	-
Obl. en monnaies étrangères (couvertes en CHF)	34.61%	35.00%	-
Actions Suisse	12.49%	12.50%	-
Actions Etranger	10.40%	10.00%	-
Actions Etranger (couv. en CHF)	12.82%	12.50%	-
Immobilier Suisse	6.97%	7.00%	30.00%
Total actions (Suisse et Etranger)	35.71%	-	50.00%
Total monnaies étrangères	10.40%	-	30.00%

Les principales positions

NOVARTIS AG-REG	1.54%
NESTLE SA-REG	1.47%
ROCHE HOLDING AG-GENUSSCHEIN	1.43%
NVIDIA CORP	1.04%
APPLE INC	0.87%
MICROSOFT CORP	0.84%
UBS GROUP AG-REG	0.76%
ABB LTD-REG	0.71%
ZURICH INSURANCE GROUP AG	0.65%
CIE FINANCIERE RICHEMO-A REG	0.64%

Composition du benchmark

SBI® AAA-BBB Total Return	23.00%
FTSE Non-CHF World Government Bond Index TR (CHF hedged)	17.50%
Bloomberg Global Aggregate Corporate ex CHF TR (CHF hedged)	17.50%
SPI® Total Return	12.50%
MSCI World ex Switzerland Net Return	5.00%
MSCI World ex Switzerland Net Return (CHF hedged)	12.50%
MSCI World ex Switzerland Small Cap Net Return	2.50%
MSCI Emerging Markets Net Return	2.50%
SXI Real Estate® Funds Broad Total Return	7.00%

Structure du portefeuille selon les monnaies

CHF	89.60%
USD	5.52%
JPY	0.63%
EUR	0.62%
Autres	3.63%

Caractéristiques d'investissements sur instruments à taux fixe

Modified Duration	6.74
Note moyenne	A+

30 septembre 2025

Fondation de placement Swiss Life

LPP-Mix Index 45

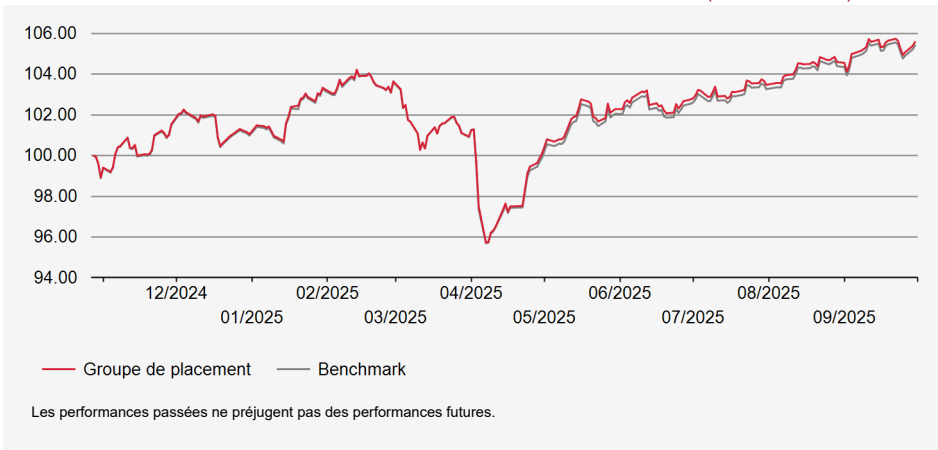


Fortune nette (VNI) en mio. CHF : 39.58
Valeur nette d'inventaire par droit en CHF : 1,055.89

Stratégie d'investissement

Le groupe de placement est géré selon une approche indexée, avec une part stratégique d'actions de 45%. Le groupe de placement investit indirectement dans des actions, des obligations d'entreprises et d'Etat à l'échelle mondiale par le biais d'investissements collectifs indexés ainsi que dans l'immobilier suisse, et se distingue par une large diversification.

Évolution de la valeur en devise de référence (base 100)



Performances en devise de référence

	Performances cumulées				Performances annualisées			
	YTD	1 mois	3 mois	1 an	3 ans	5 ans	10 ans	Origine
Groupe de placement	4.49%	0.94%	2.75%	-	-	-	-	-
Benchmark	4.38%	0.97%	2.78%	-	-	-	-	-

Données statistiques (annualisées)

	1 an	3 ans	5 ans	10 ans	Origine
Volatilité du groupe de placement (en %)	-	-	-	-	5.29
Volatilité du Benchmark (en %)	-	-	-	-	5.34
Tracking Error ex post (en %)	-	-	-	-	0.18
Information Ratio	-	-	-	-	0.99
Sharpe Ratio	-	-	-	-	0.97
Corrélation	-	-	-	-	1.00
Beta	-	-	-	-	0.99
Jensen alpha	-	-	-	-	0.25
Maximum Drawdown (en %)	-	-	-	-	-8.15
Recovery Period (ans)	-	-	-	-	0.35

Performance

Historique de données insuffisant

Info. sur le produit

Numéro de valeur: 137661035
ISIN: CH1376610353
LEI: 2549004PTRK412MK4644
Code Bloomberg: SLAI45S SW
Benchmark: Customized
Monnaie: CHF
Pays d'origine: Suisse
Date de création: 28/10/2024
Valeur de lancement: 1000.00
Clôture de l'exercice: 30.09
Souscription/Rachat: journalier
Délai final d'acceptation: 12h00
Protection antidilution:
Commission d'émission / de rachat en faveur du groupe de placement selon l'aperçu des conditions.

Asset Management:
Allocation stratégique des actifs et rééquilibrage basé sur des règles par Swiss Life Asset Management SA
Groupes de placement de même nature utilisés:

Groupes de placement indexés de la Fondation de placement Swiss Life

Conseil externe:
Surveillance par PPCmetrics des résultats de placement des groupes de placement utilisés

Publication de cours: Bloomberg: ASSL
www.swisslife.ch/fondationdeplacement

Taux des charges d'exploitation TER KGAST

au préalable: 0.35%

Asset Manager: La sélection des gestionnaires, leur surveillance continue et le suivi complet du processus sont effectués par Swiss Life Asset Management SA selon des critères objectifs, conformément à une excellente pratique institutionnelle.

Taux des charges d'exploitation TER KGAST: Le taux des charges d'exploitation TER KGAST couvre tous les coûts à l'exception des frais de transaction et des prélèvements fiscaux sur les transactions.

Commission: Toute disposition divergente dans les règlements relatifs aux émoluments des fondations de libre passage et des fondations de prévoyance 3a demeure réservée.

Protection antidilution: Aperçu des conditions disponible à l'adresse: www.swisslife.ch/fondationdeplacement, «Documents juridiques» (modifications possibles à tout moment sans préavis).

Performance: Produit total sur une période sous revue considérée, basé sur des rendements pondérés dans le temps.

Données statistiques: Les chiffres clés du risque reposent sur des rendements logarithmés, mensuels, pondérés dans le temps.

Tracking error ex ante: La tracking error attendue pour les 12 prochains mois correspond à la tracking error ex post des 3 dernières années.

Structure de portefeuille par groupes de placement

	Groupe de placement	Benchmark	max. OPP2
Liquidités	-0.02%	-	-
Obligations en CHF	19.01%	19.00%	-
Obl. en monnaies étrangères (couvertes en CHF)	29.02%	29.00%	-
Actions Suisse	16.01%	16.00%	-
Actions Etranger	12.99%	13.00%	-
Actions Etranger (couv. en CHF)	16.08%	16.00%	-
Immobilier Suisse	6.91%	7.00%	30.00%
Total actions (Suisse et Etranger)	45.08%	-	50.00%
Total monnaies étrangères	12.99%	-	30.00%

Les principales positions

NOVARTIS AG-REG	1.97%
NESTLE SA-REG	1.88%
ROCHE HOLDING AG-GENUSSCHEIN	1.83%
NVIDIA CORP	1.34%
APPLE INC	1.12%
MICROSOFT CORP	1.08%
UBS GROUP AG-REG	0.97%
ABB LTD-REG	0.91%
ZURICH INSURANCE GROUP AG	0.83%
CIE FINANCIERE RICHEMO-A REG	0.82%

Composition du benchmark

SBI® AAA-BBB Total Return	19.00%
FTSE Non-CHF World Government Bond Index TR (CHF hedged)	14.50%
Bloomberg Global Aggregate Corporate ex CHF TR (CHF hedged)	14.50%
SPI® Total Return	16.00%
MSCI World ex Switzerland Net Return	7.00%
MSCI World ex Switzerland Net Return (CHF hedged)	16.00%
MSCI World ex Switzerland Small Cap Net Return	3.00%
MSCI Emerging Markets Net Return	3.00%
SXI Real Estate® Funds Broad Total Return	7.00%

Structure du portefeuille selon les monnaies

CHF	87.01%
USD	7.15%
EUR	0.81%
JPY	0.78%
Autres	4.25%

Caractéristiques d'investissements sur instruments à taux fixe

Modified Duration	6.74
Note moyenne	A+

30 septembre 2025

Fondation de placement Swiss Life LPP-Mix Index 75



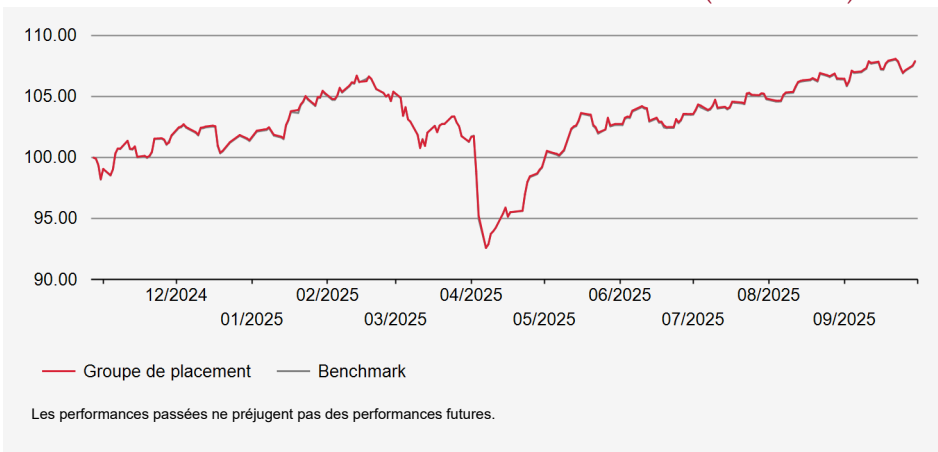
(Part d'actions dépassée selon OPP 2)

Fortune nette (VNI) en mio. CHF : 34.71
Valeur nette d'inventaire par droit en CHF : 1,079.09

Stratégie d'investissement

Le groupe de placement est géré selon une approche indexée, avec une part stratégique d'actions de 75%. Le groupe de placement investit indirectement dans des actions, des obligations d'entreprises et d'Etat à l'échelle mondiale par le biais d'investissements collectifs indexés ainsi que dans l'immobilier suisse, et se distingue par une large diversification. En raison de la part d'actions plus élevée, ce produit comporte un risque plus élevé que les solutions de prévoyance avec une part d'actions maximale de 50%.

Évolution de la valeur en devise de référence (base 100)



Performances en devise de référence

	Performances cumulées				Performances annualisées			
	YTD	1 mois	3 mois	1 an	3 ans	5 ans	10 ans	Origine
Groupe de placement	6.39%	1.33%	4.18%	-	-	-	-	-
Benchmark	6.40%	1.35%	4.20%	-	-	-	-	-

Données statistiques (annualisées)

	1 an	3 ans	5 ans	10 ans	Origine
Volatilité du groupe de placement (en %)	-	-	-	-	8.33
Volatilité du Benchmark (en %)	-	-	-	-	8.34
Tracking Error ex post (en %)	-	-	-	-	0.07
Information Ratio	-	-	-	-	0.94
Sharpe Ratio	-	-	-	-	0.88
Corrélation	-	-	-	-	1.00
Beta	-	-	-	-	1.00
Jensen alpha	-	-	-	-	0.08
Maximum Drawdown (en %)	-	-	-	-	-13.23
Recovery Period (ans)	-	-	-	-	0.38

Performance

Historique de données insuffisant

Info. sur le produit

Numéro de valeur: 137661037

ISIN: CH1376610379

LEI: 25490045MD808NK0DS90

Code Bloomberg: SLAI75S SW

Benchmark: Customized

Monnaie: CHF

Pays d'origine: Suisse

Date de création: 28/10/2024

Valeur de lancement: 1000.00

Clôture de l'exercice: 30.09

Souscription/Rachat: journalier

Délai final d'acceptation: 12h00

Protection antidilution:

Commission d'émission / de rachat en faveur du groupe de placement selon l'aperçu des conditions.

Asset Management:

Allocation stratégique des actifs et rééquilibrage basé sur des règles par Swiss Life Asset Management SA

Groupes de placement de même nature utilisés:

Groupes de placement indexés de la Fondation de placement Swiss Life

Conseil externe:

Surveillance par PPCmetrics des résultats de placement des groupes de placement utilisés

Publication de cours: Bloomberg: ASSL
www.swisslife.ch/fondationdeplacement

Taux des charges d'exploitation TER KGAST

au préalable: 0.35%

Asset Manager: La sélection des gestionnaires, leur surveillance continue et le suivi complet du processus sont effectués par Swiss Life Asset Management SA selon des critères objectifs, conformément à une excellente pratique institutionnelle.

Taux des charges d'exploitation TER KGAST: Le taux des charges d'exploitation TER KGAST couvre tous les coûts à l'exception des frais de transaction et des prélèvements fiscaux sur les transactions.

Commission: Toute disposition divergente dans les règlements relatifs aux émoluments des fondations de libre passage et des fondations de prévoyance 3a demeure réservée.

Protection antidilution: Aperçu des conditions disponible à l'adresse: www.swisslife.ch/fondationdeplacement, «Documents juridiques» (modifications possibles à tout moment sans préavis).

Performance: Produit total sur une période sous revue considérée, basé sur des rendements pondérés dans le temps.

Données statistiques: Les chiffres clés du risque reposent sur des rendements logarithmés, mensuels, pondérés dans le temps.

Tracking error ex ante: La tracking error attendue pour les 12 prochains mois correspond à la tracking error ex post des 3 dernières années.

Fondation de placement Swiss Life

LPP-Mix Index 75

(Part d'actions dépassée selon OPP 2)

Structure de portefeuille par groupes de placement

	Groupe de placement	Benchmark	max. OPP2
Liquidités	-0.03%	-	-
Obligations en CHF	7.00%	7.00%	-
Obl. en monnaies étrangères (couvertes en CHF)	10.92%	11.00%	-
Actions Suisse	26.45%	26.50%	-
Actions Etranger	22.15%	22.00%	-
Actions Etranger (couv. en CHF)	26.61%	26.50%	-
Immobilier Suisse	6.91%	7.00%	30.00%
Total actions (Suisse et Etranger)	75.21%	-	50.00%
Total monnaies étrangères	22.15%	-	30.00%

Les principales positions

NOVARTIS AG-REG	3.25%
NESTLE SA-REG	3.11%
ROCHE HOLDING AG-GENUSSCHEIN	3.02%
NVIDIA CORP	2.18%
APPLE INC	1.83%
MICROSOFT CORP	1.76%
UBS GROUP AG-REG	1.60%
ABB LTD-REG	1.50%
ZURICH INSURANCE GROUP AG	1.37%
CIE FINANCIERE RICHEMO-A REG	1.35%

Composition du benchmark

SBI® AAA-BBB Total Return	7.00%
FTSE Non-CHF World Government Bond Index TR (CHF hedged)	5.50%
Bloomberg Global Aggregate Corporate ex CHF TR (CHF hedged)	5.50%
SPI® Total Return	26.50%
MSCI World ex Switzerland Net Return	11.00%
MSCI World ex Switzerland Net Return (CHF hedged)	26.50%
MSCI World ex Switzerland Small Cap Net Return	5.50%
MSCI Emerging Markets Net Return	5.50%
SXI Real Estate® Funds Broad Total Return	7.00%

Structure du portefeuille selon les monnaies

CHF	77.85%
USD	11.83%
JPY	1.35%
EUR	1.33%
Autres	7.64%

Caractéristiques d'investissements sur instruments à taux fixe

Modified Duration	6.74
Note moyenne	A+

30 septembre 2025

Fondation de placement Swiss Life

Obligations suisses en CHF PM

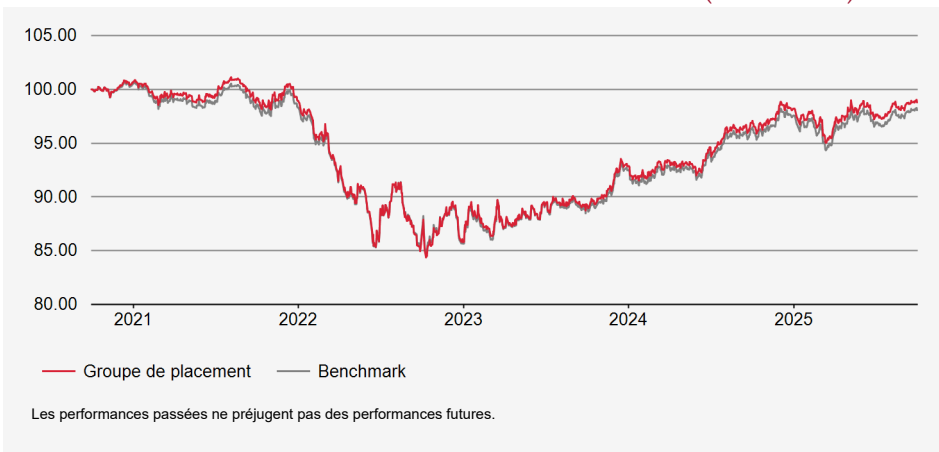


Fortune nette (VNI) en mio. CHF : 1,205.64
Valeur nette d'inventaire par droit en CHF : 150.40

Stratégie d'investissement

Placements dans des titres de créance libellés en francs suisses, émis par des débiteurs principalement domiciliés en Suisse. Sélection active des titres, contrôle de la durée et positionnement sur la courbe des taux. Limitation des débiteurs: 10% (exceptions: jusqu'au 25% dans chaque centrale d'émission des lettres de gages, Confédération Suisse sans limitation). Débiteurs hors de l'indice de réf.: max. 10%. Note moyenne: A+ au minimum. Réalisation au moyen du Swiss Life iFunds (CH) Bond Swiss Francs Domestic (CHF); fonds de placement de droit suisse de la catégorie "Autres fonds en placements traditionnels".

Évolution de la valeur en devise de référence (base 100)



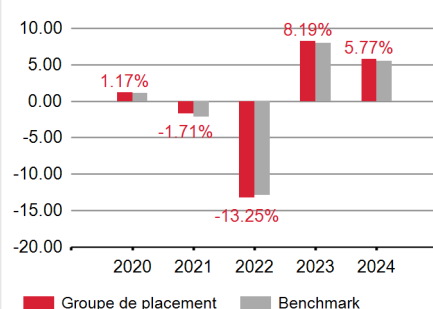
Performances en devise de référence

	Performances cumulées				Performances annualisées			
	YTD	1 mois	3 mois	1 an	3 ans	5 ans	10 ans	Origine
Groupe de placement	0.59%	0.54%	1.34%	1.94%	4.68%	-0.24%	0.47%	2.25%
Benchmark	0.51%	0.56%	1.33%	1.82%	4.29%	-0.39%	0.36%	2.09%

Données statistiques (annualisées)

	1 an	3 ans	5 ans	10 ans	Origine
Volatilité du groupe de placement (en %)	3.03	4.05	4.99	4.71	4.01
Volatilité du Benchmark (en %)	3.10	4.02	4.87	4.56	3.96
Tracking Error ex post (en %)	0.10	0.34	0.35	0.36	0.42
Information Ratio	1.15	1.13	0.42	0.33	0.39
Sharpe Ratio	0.52	0.88	-0.12	0.15	0.55
Corrélation	1.00	1.00	1.00	1.00	0.99
Beta	0.98	1.00	1.02	1.03	1.01
Jensen alpha	0.15	0.37	0.16	0.10	0.15
Maximum Drawdown (en %)	-3.84	-4.17	-16.56	-19.21	-19.21
Recovery Period (ans)	0.15	0.21	-	-	-

Performance



Info. sur le produit

Numéro de valeur: 3026053
ISIN: CH0030260530
LEI: 254900M0YGKYAE29FA28
Code Bloomberg: SLOCIPM SW
Benchmark: SIX SBI Dom AAA-BBB TR CHF
Monnaie: CHF
Pays d'origine: Suisse
Date de création: 31/05/2007
Valeur de lancement: 100.00
Clôture de l'exercice: 30.09
Souscription/Rachat: journalier
Délai final d'acceptation: 13h00
Protection antidilution: Commission d'émission / de rachat en faveur du groupe de placement selon l'aperçu des conditions.

Asset Management: Swiss Life Asset Management SA
Surveillance du gestionnaire de fortune: Surveillance par PPCmetrics des résultats de placement du gestionnaire de fortune engagé
Publication de cours: Bloomberg: ASSL
www.swisslife.ch/fondationdeplacement
Taux des charges d'exploitation TER KGAST
au préalable: 0.08%
a posteriori au: 30/09/2024 0.08%

PM tranche: L'acquisition de cette tranche n'est possible que dans le cadre d'une convention spéciale avec Swiss Life Asset Management SA.

Asset Manager: La sélection des gestionnaires, leur surveillance continue et le suivi complet du processus sont effectués par Swiss Life Asset Management SA selon des critères objectifs, conformément à une excellente pratique institutionnelle.

Taux des charges d'exploitation TER KGAST: Le taux des charges d'exploitation TER KGAST couvre tous les coûts à l'exception des frais de transaction et des prélèvements fiscaux sur les transactions.

Protection antidilution: Aperçu des conditions disponible à l'adresse: www.swisslife.ch/fondationdeplacement, «Documents juridiques» (modifications possibles à tout moment sans préavis).

Performance: Produit total sur une période sous revue considérée, basé sur des rendements pondérés dans le temps.

Données statistiques: Les chiffres clés du risque reposent sur des rendements logarithmés, mensuels, pondérés dans le temps.

Tracking error ex ante: La tracking error attendue pour les 12 prochains mois correspond à la tracking error ex post des 3 dernières années.

Structure du portefeuille par branches

	Groupe de placement	Benchmark
Centrales de lettres de gage	38.47%	39.46%
Finance	26.78%	17.07%
État et Assimilé	18.55%	28.76%
Consommation, non cyclique	6.75%	7.12%
Industrial	3.80%	3.01%
Services aux collectivités	3.66%	2.27%
Consommation, cyclique	0.98%	0.35%
Communications	0.40%	0.93%
Autres	0.37%	1.03%
Liquidités	0.23%	-

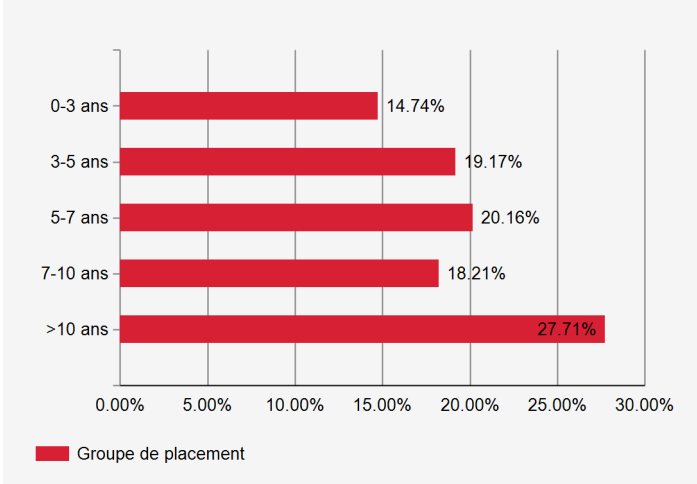
Débiteurs les plus importants et note

	Groupe de placement	
Banque de lettres de gage	AAA	20.37%
Centrale de lettres de gage	AAA	18.02%
Confédération	AAA	11.82%
Banque cantonale de Zurich	AA+	2.26%
UBS Group AG	AA	2.25%

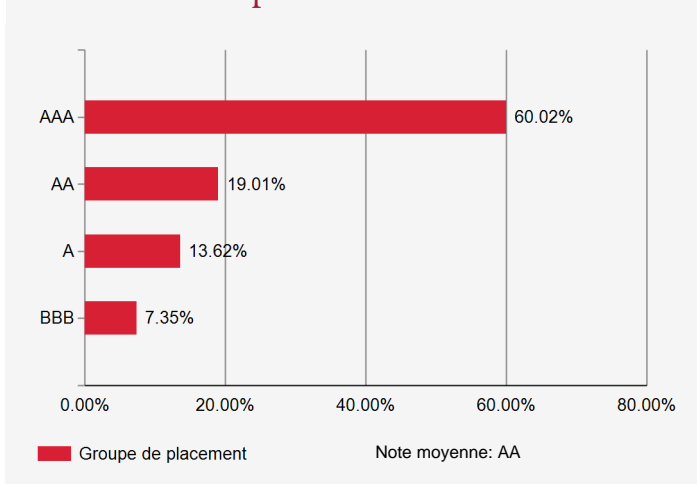
Indications supplémentaires sur les débiteurs

Nombre de débiteurs	133
Part de débiteurs hors du benchmark	0.29%

Structure de l'échéance des titres



Investissement par notes



Sensibilité et rendement à maturité

	Groupe de placement	Benchmark
Modified Duration	8.1	7.9
Rendement à l'échéance théorique*	0.67%	0.55%

* avant couverture de change

30 septembre 2025

Fondation de placement Swiss Life Obligations étrangères en CHF PM

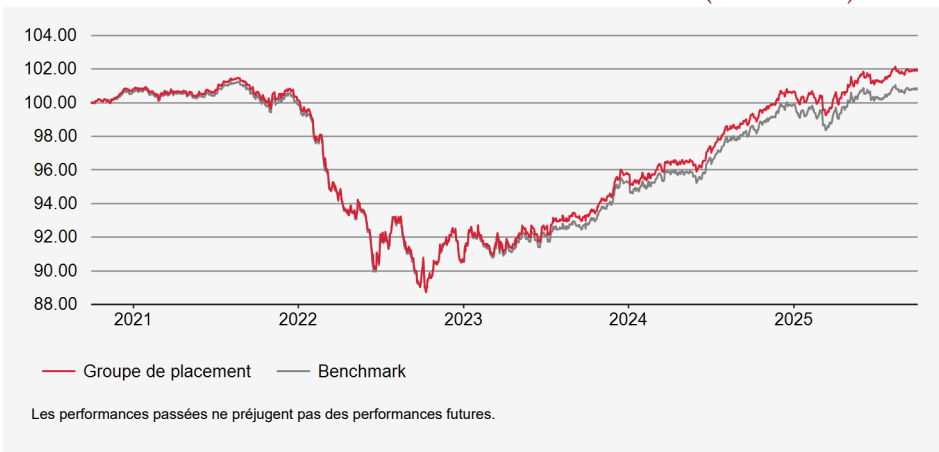


Fortune nette (VNI) en mio. CHF : 521.52
Valeur nette d'inventaire par droit en CHF : 140.00

Stratégie d'investissement

Placement dans des titres de créance libellés en francs suisses et émis par des débiteurs essentiellement domiciliés à l'étranger. Sélection active des titres, contrôle de la duration et positionnement sur la courbe des taux. Limite par débiteur: 10%. Titres de créance de débiteurs hors benchmark: max. 20%. Note moyenne: A au minimum. Réalisation au moyen du Swiss Life iFunds (CH) Bond Swiss Francs Foreign (CHF); fonds de placement de droit suisse de la catégorie "Autres fonds en placements traditionnels".

Évolution de la valeur en devise de référence (base 100)



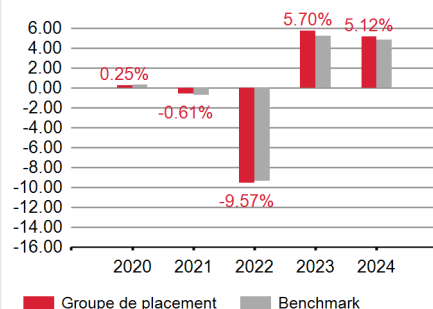
Performances en devise de référence

	Performances cumulées				Performances annualisées			
	YTD	1 mois	3 mois	1 an	3 ans	5 ans	10 ans	Origine
Groupe de placement	1.23%	0.14%	0.65%	2.64%	4.32%	0.38%	0.53%	1.85%
Benchmark	0.89%	0.13%	0.53%	2.23%	3.92%	0.16%	0.36%	1.71%

Données statistiques (annualisées)

	1 an	3 ans	5 ans	10 ans	Origine
Volatilité du groupe de placement (en %)	1.39	2.23	3.15	3.39	3.39
Volatilité du Benchmark (en %)	1.40	2.25	3.12	3.25	3.17
Tracking Error ex post (en %)	0.09	0.11	0.21	0.27	0.93
Information Ratio	4.65	3.45	1.06	0.64	0.15
Sharpe Ratio	1.62	1.45	0.00	0.22	0.53
Corrélation	1.00	1.00	1.00	1.00	0.96
Beta	0.99	0.99	1.01	1.04	1.03
Jensen alpha	0.42	0.43	0.22	0.15	0.09
Maximum Drawdown (en %)	-1.54	-2.25	-12.57	-13.71	-13.71
Recovery Period (ans)	0.13	0.08	2.57	-	-

Performance



Info. sur le produit

Numéro de valeur: 3026054
ISIN: CH0030260548
LEI: 2549002XPEQH1AZYBW05
Code Bloomberg: SLOCAPM SW
Benchmark: SBI Foreign AAA - BBB TR
Monnaie: CHF
Pays d'origine: Suisse
Date de création: 31/05/2007
Valeur de lancement: 100.00
Clôture de l'exercice: 30.09
Souscription/Rachat: journalier
Délai final d'acceptation: 13h00
Protection antidilution:
Commission d'émission / de rachat en faveur du groupe de placement selon l'aperçu des conditions.

Asset Management:
Swiss Life Asset Management SA
Surveillance du gestionnaire de fortune:
Surveillance par PPCmetrics des résultats de placement du gestionnaire de fortune engagé

Publication de cours: Bloomberg: ASSL
www.swisslife.ch/fondationdeplacement
Taux des charges d'exploitation TER KGAST
au préalable: 0.08%
a posteriori au: 30/09/2024 0.08%

PM tranche: L'acquisition de cette tranche n'est possible que dans le cadre d'une convention spéciale avec Swiss Life Asset Management SA.

Asset Manager: La sélection des gestionnaires, leur surveillance continue et le suivi complet du processus sont effectués par Swiss Life Asset Management SA selon des critères objectifs, conformément à une excellente pratique institutionnelle.

Taux des charges d'exploitation TER KGAST: Le taux des charges d'exploitation TER KGAST couvre tous les coûts à l'exception des frais de transaction et des prélèvements fiscaux sur les transactions.

Protection antidilution: Aperçu des conditions disponible à l'adresse: www.swisslife.ch/fondationdeplacement, «Documents juridiques» (modifications possibles à tout moment sans préavis).

Performance: Produit total sur une période sous revue considérée, basé sur des rendements pondérés dans le temps.

Données statistiques: Les chiffres clés du risque reposent sur des rendements logarithmés, mensuels, pondérés dans le temps.

Tracking error ex ante: La tracking error attendue pour les 12 prochains mois correspond à la tracking error ex post des 3 dernières années.

Structure du portefeuille par branches

	Groupe de placement	Benchmark
Finance	61.16%	46.97%
État et Assimilé	8.18%	18.59%
Centrales de lettres de gage	5.30%	12.61%
Consommation, cyclique	4.98%	4.29%
Consommation, non cyclique	4.58%	4.95%
Services aux collectivités	3.63%	3.57%
Industrial	3.06%	5.07%
Matériaux de base	1.34%	0.83%
Supranational	4.43%	-
Autres	1.70%	3.11%
Liquidités	1.62%	-

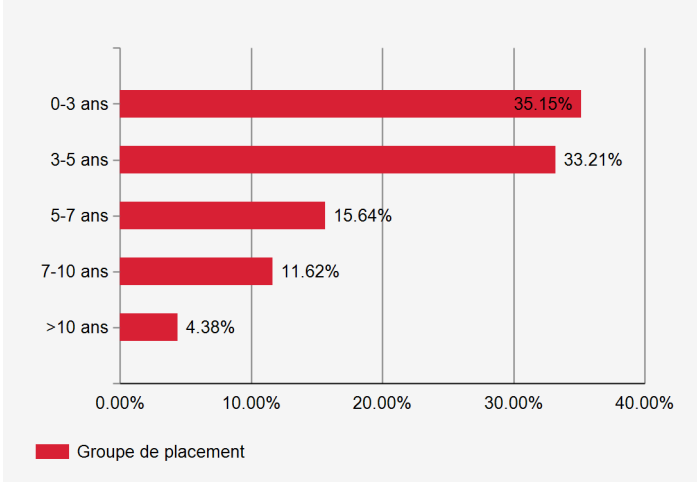
Débiteurs les plus importants et note

		Groupe de placement
Banco Santander SA, Madrid	A	4.32%
Groupe BPCE	AA	3.55%
Credit Agricole Group	A+	3.49%
Bank of Nova Scotia/The	A+	3.05%
Müchener Hypothekenbank	AA	2.68%

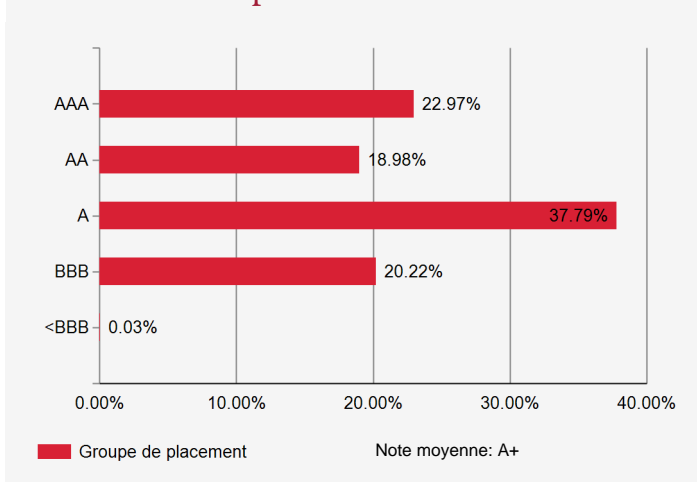
Indications supplémentaires sur les débiteurs

Nombre de débiteurs	145
Part de débiteurs hors du benchmark	4.02%

Structure de l'échéance des titres



Investissement par notes



Sensibilité et rendement à maturité

	Groupe de placement	Benchmark
Modified Duration	4.4	4.3
Rendement à l'échéance théorique*	0.79%	0.67%

* avant couverture de change

Structure du portefeuille selon les pays/régions

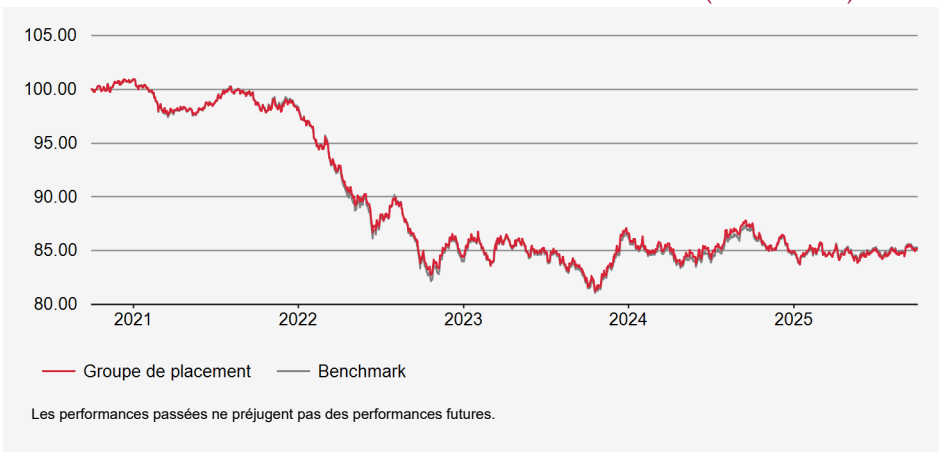
	Groupe de placement	Benchmark
France	14.87%	15.86%
Allemagne	14.35%	13.86%
États-Unis	12.53%	13.46%
Canada	12.52%	11.92%
Espagne	6.08%	4.14%
Australie	5.99%	6.11%
Royaume-Uni	4.80%	3.93%
Région Européenne (Ex EUR)	6.53%	5.52%
Marchés Émergents Amériques	5.69%	3.89%
Région Européenne (EUR)	5.61%	11.92%
Autres	9.40%	9.39%
Liquidités, couverture	1.62%	-

Fortune nette (VNI) en mio. CHF : 69.30
Valeur nette d'inventaire par droit en CHF : 118.10

Stratégie d'investissement

Placement dans des titres de créance émis par des débiteurs domiciliés en Suisse ou à l'étranger (dès le 1.1.2011 couvertes en CHF). Sélection active des titres, contrôle de la durée et positionnement sur la courbe des taux. Limite par débiteur: 10% (exception: à condition que les débiteurs soient dans le benchmark, et position au max. 5% points de plus que pondération dans le benchmark). Titres de créance de débiteurs hors benchmark: max. 10%. Note moyenne: A- au minimum. Risques de change par rapport au franc suisse sont couverts à au moins 90%. Réalisation au moyen du Swiss Life iFunds (CH) Bond Global Aggregate (CHF hedged); fonds de placement de droit suisse de la catégorie "Autres fonds en placements traditionnels".

Évolution de la valeur en devise de référence (base 100)



Performances en devise de référence

	Performances cumulées				Performances annualisées			
	YTD	1 mois	3 mois	1 an	3 ans	5 ans	10 ans	Origine
Groupe de placement	0.26%	0.45%	0.03%	-2.40%	0.39%	-3.16%	-0.35%	0.91%
Benchmark	0.59%	0.42%	0.04%	-1.85%	0.57%	-3.13%	-0.54%	0.69%

Données statistiques (annualisées)

	1 an	3 ans	5 ans	10 ans	Origine
Volatilité du groupe de placement (en %)	3.42	4.72	4.93	4.26	5.52
Volatilité du Benchmark (en %)	3.17	4.76	5.10	4.33	5.51
Tracking Error ex post (en %)	0.42	0.49	0.50	0.51	1.34
Information Ratio	-1.31	-0.37	-0.07	0.36	0.16
Sharpe Ratio	-0.81	-0.13	-0.72	-0.03	0.16
Corrélation	0.99	0.99	1.00	0.99	0.97
Beta	1.07	0.99	0.96	0.98	0.97
Jensen alpha	-0.39	-0.19	-0.16	0.18	0.24
Maximum Drawdown (en %)	-4.34	-6.40	-19.52	-19.52	-19.52
Recovery Period (ans)	-	0.17	-	-	-

PM tranche: L'acquisition de cette tranche n'est possible que dans le cadre d'une convention spéciale avec Swiss Life Asset Management SA.

Benchmark: Le benchmark a été modifié au 1er juillet 2012. Pour obtenir des informations sur l'ancien benchmark, veuillez vous adresser à la Fondation de placement Swiss Life

Asset Manager: La sélection des gestionnaires, leur surveillance continue et le suivi complet du processus sont effectués par Swiss Life Asset Management SA selon des critères objectifs, conformément à une excellente pratique institutionnelle.

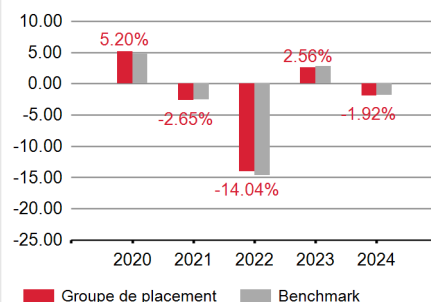
Taux des charges d'exploitation TER KGAST: Le taux des charges d'exploitation TER KGAST couvre tous les coûts à l'exception des frais de transaction et des prélèvements fiscaux sur les transactions.

Protection antidilution: Aperçu des conditions disponible à l'adresse: www.swisslife.ch/fondationdeplacement, «Documents juridiques» (modifications possibles à tout moment sans préavis).

Performance: Produit total sur une période sous revue considérée, basé sur des rendements pondérés dans le temps.

Données statistiques: Les chiffres clés du risque reposent sur des rendements logarithmés, mensuels, pondérés dans le temps.

Performance



Info. sur le produit

Numéro de valeur: 3026055

ISIN: CH0030260555

LEI: 254900F82G5L48XPDV74

Code Bloomberg: SLOFGPM SW

Benchmark: BLOOMBERG GLO AGG EX SEC EX CNY HEDGED CHF

Monnaie: CHF

Pays d'origine: Suisse

Date de création: 31/05/2007

Valeur de lancement: 100.00

Clôture de l'exercice: 30.09

Souscription/Rachat: journalier

Délai final d'acceptation: 13h00

Protection antidilution:

Commission d'émission / de rachat en faveur du groupe de placement selon l'aperçu des conditions.

Asset Management:

Swiss Life Asset Management SA

Surveillance du gestionnaire de fortune:

Surveillance par PPCmetrics des résultats de placement du gestionnaire de fortune engagé

Publication de cours: Bloomberg: ASSL

www.swisslife.ch/fondationdeplacement

Taux des charges d'exploitation TER KGAST

au préalable: 0.15%

a posteriori au: 30/09/2024 0.15%

Fondation de placement Swiss Life

Obligations Global Aggregate PM (couvertes en CHF)

Structure du portefeuille par branches

	Groupe de placement	Benchmark
État et Assimilé	45.08%	72.64%
Finance	21.62%	11.54%
Consommation, non cyclique	6.01%	3.97%
Communications	3.69%	1.85%
Services aux collectivités	2.61%	2.76%
Technologie	2.32%	1.12%
Consommation, cyclique	2.09%	1.71%
Energie	1.45%	1.70%
Supranational	9.97%	-
Autres	1.36%	2.70%
Liquidités	3.25%	-
Couverture de change	0.54%	-

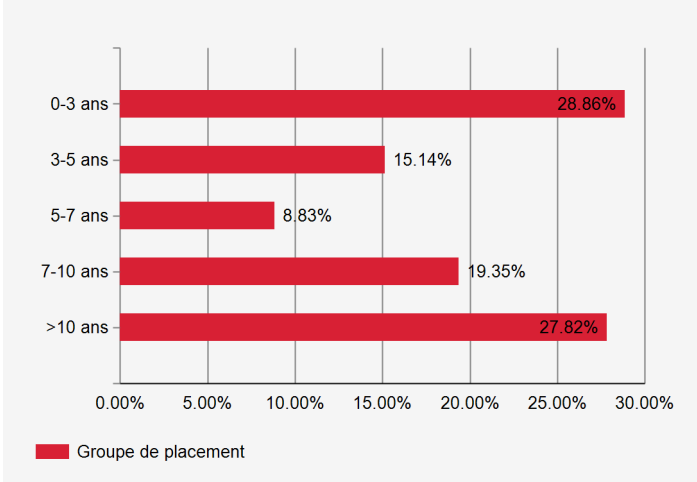
Débiteurs les plus importants et note

	Groupe de placement	
Japon	A+	14.52%
US Treasury N/B	AA+	5.32%
European Union	AA+	5.17%
Italie	BBB+	4.02%
France	AA-	2.32%

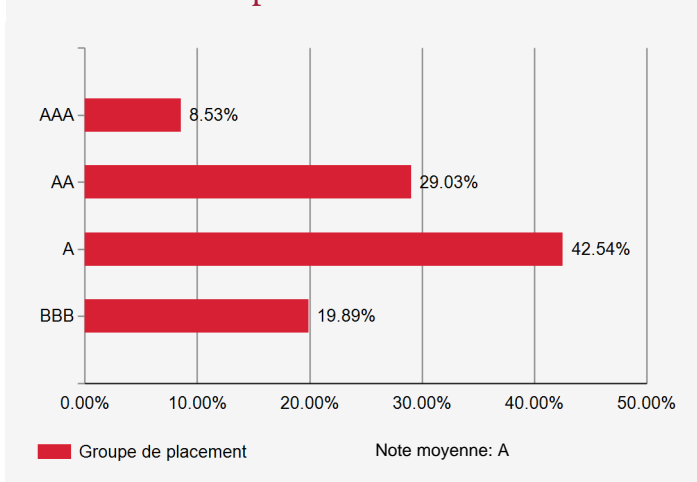
Indications supplémentaires sur les débiteurs

Nombre de débiteurs	117
Part de débiteurs hors du benchmark	0.00%

Structure de l'échéance des titres



Investissement par notes



Sensibilité et rendement à maturité

	Groupe de placement	Benchmark
Modified Duration	6.9	6.6
Rendement à l'échéance théorique*	3.19%	3.54%

* avant couverture de change

Structure du portefeuille selon les pays/régions

	Groupe de placement	Benchmark
États-Unis	23.23%	37.95%
Japon	18.08%	12.10%
Canada	10.31%	4.34%
France	6.86%	6.28%
Italie	5.42%	4.13%
Royaume-Uni	4.62%	5.44%
Allemagne	3.97%	5.97%
Région Européenne (EUR)	11.72%	9.25%
Marchés Émergents Amériques	3.58%	0.04%
Région Européenne (Ex EUR)	2.92%	1.31%
Autres	5.49%	13.18%
Liquidités, couverture	3.79%	-

Fondation de placement Swiss Life

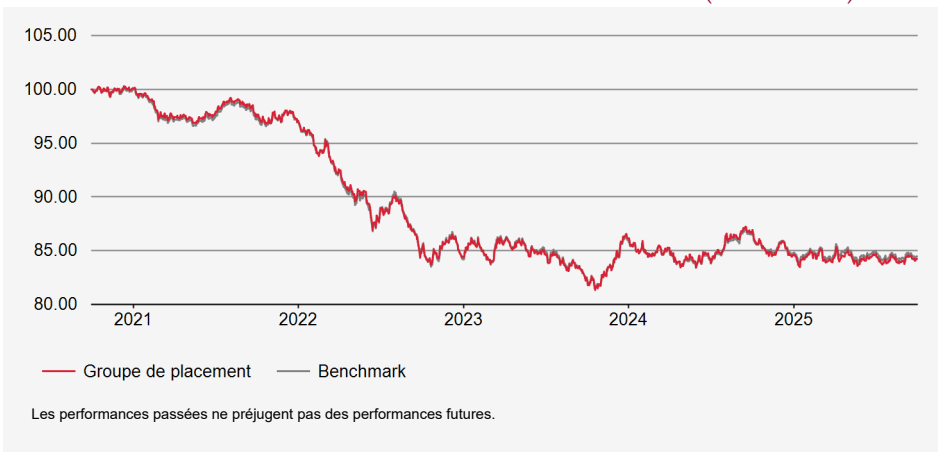
Obligations Global Etats+ PM (couvertes en CHF)

Fortune nette (VNI) en mio. CHF : 739.03
Valeur nette d'inventaire par droit en CHF : 108.99

Stratégie d'investissement

Placement dans titres de créance d'Etats et d'institutions gouvernementales. Sélection active des titres, contrôle de la durée et positionnement sur la courbe des taux. Limite par débiteur: 10% (exception: à condition que les débiteurs soient dans le benchmark, et position au max. 5% points de plus que pondération dans le benchmark). Titres de créance de débiteurs hors benchmark: max. 10%. Note moyenne: A+ au minimum. Risques de change par rapport au franc suisse sont couverts à au moins 90%. Réalisation au moyen du Swiss Life iFunds (CH) Bond Global Government+ (CHF hedged); Fonds de placement de droit suisse de la catégorie "Autres fonds en investissements traditionnels".

Évolution de la valeur en devise de référence (base 100)



Performances en devise de référence

	Performances cumulées				Performances annualisées			
	YTD	1 mois	3 mois	1 an	3 ans	5 ans	10 ans	Origine
Groupe de placement	-0.43%	0.27%	-0.47%	-2.75%	-0.24%	-3.37%	-0.84%	0.58%
Benchmark	-0.39%	0.18%	-0.53%	-2.33%	-0.23%	-3.32%	-0.92%	0.39%

Données statistiques (annualisées)

	1 an	3 ans	5 ans	10 ans	Origine
Volatilité du groupe de placement (en %)	3.15	4.13	4.29	3.65	3.55
Volatilité du Benchmark (en %)	2.85	4.11	4.33	3.74	3.49
Tracking Error ex post (en %)	0.38	0.50	0.49	0.53	0.68
Information Ratio	-1.10	-0.04	-0.10	0.13	0.29
Sharpe Ratio	-1.00	-0.30	-0.88	-0.17	0.21
Corrélation	1.00	0.99	0.99	0.99	0.98
Beta	1.10	1.00	0.98	0.97	1.00
Jensen alpha	-0.14	-0.02	-0.11	0.05	0.20
Maximum Drawdown (en %)	-3.97	-5.95	-18.88	-19.23	-19.23
Recovery Period (ans)	-	0.19	-	-	-

PM tranche: L'acquisition de cette tranche n'est possible que dans le cadre d'une convention spéciale avec Swiss Life Asset Management SA.

Benchmark: Le benchmark a été modifié au 1er juillet 2012. Pour obtenir des informations sur l'ancien benchmark, veuillez vous adresser à la Fondation de placement Swiss Life

Asset Manager: La sélection des gestionnaires, leur surveillance continue et le suivi complet du processus sont effectués par Swiss Life Asset Management SA selon des critères objectifs, conformément à une excellente pratique institutionnelle.

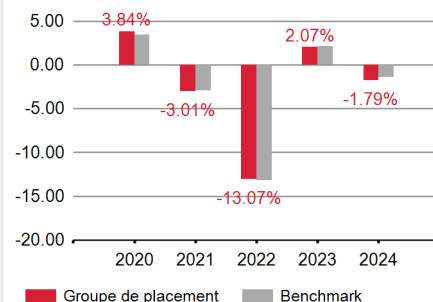
Taux des charges d'exploitation TER KGAST: Le taux des charges d'exploitation TER KGAST couvre tous les coûts à l'exception des frais de transaction et des prélèvements fiscaux sur les transactions.

Protection antidilution: Aperçu des conditions disponible à l'adresse: www.swisslife.ch/fondationdeplacement, «Documents juridiques» (modifications possibles à tout moment sans préavis).

Performance: Produit total sur une période sous revue considérée, basé sur des rendements pondérés dans le temps.

Données statistiques: Les chiffres clés du risque reposent sur des rendements logarithmés, mensuels, pondérés dans le temps.

Performance



Info. sur le produit

Numéro de valeur: 11956107

ISIN: CH0119561071

LEI: 254900H7WEVS3K9ANR90

Code Bloomberg: SWLGSPM SW

Benchmark: BLOOMBERG GLOBAL AGG TREAS EX CHF TR HEDGED CHF

Monnaie: CHF

Pays d'origine: Suisse

Date de création: 14/12/2010

Valeur de lancement: 100.00

Clôture de l'exercice: 30.09

Souscription/Rachat: journalier

Délai final d'acceptation: 13h00

Protection antidilution:

Commission d'émission / de rachat en faveur du groupe de placement selon l'aperçu des conditions.

Asset Management:

Swiss Life Asset Management SA

Surveillance du gestionnaire de fortune:

Surveillance par PPCmetrics des résultats de placement du gestionnaire de fortune engagé

Publication de cours: Bloomberg: ASSL

www.swisslife.ch/fondationdeplacement

Taux des charges d'exploitation TER KGAST

au préalable: 0.15%

a posteriori au: 30/09/2024 0.15%

Structure du portefeuille par branches

	Groupe de placement	Benchmark
État et Assimilé	85.02%	100.00%
Finance	3.86%	-
Centrales de lettres de gage	2.59%	-
Supranational	5.63%	-
Liquidités	2.44%	-
Couverture de change	0.48%	-

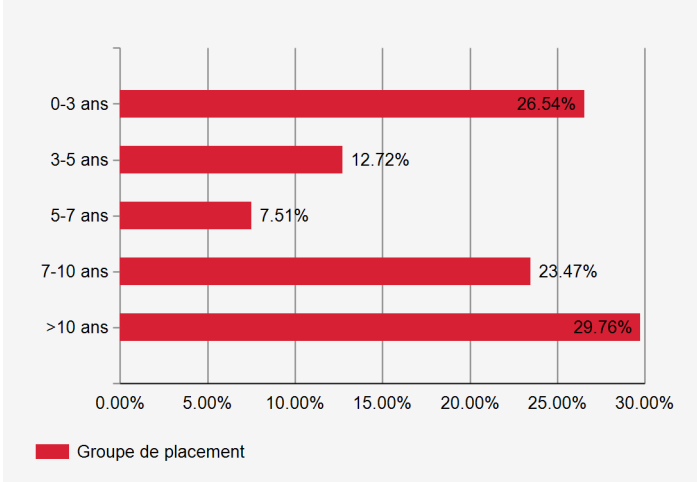
Débiteurs les plus importants et note

	Groupe de placement	
Japon	A+	19.64%
US Treasury N/B	AA+	8.63%
People's Republic of China	A+	7.52%
Italie	BBB	5.66%
Royaume-Uni	AA-	4.76%

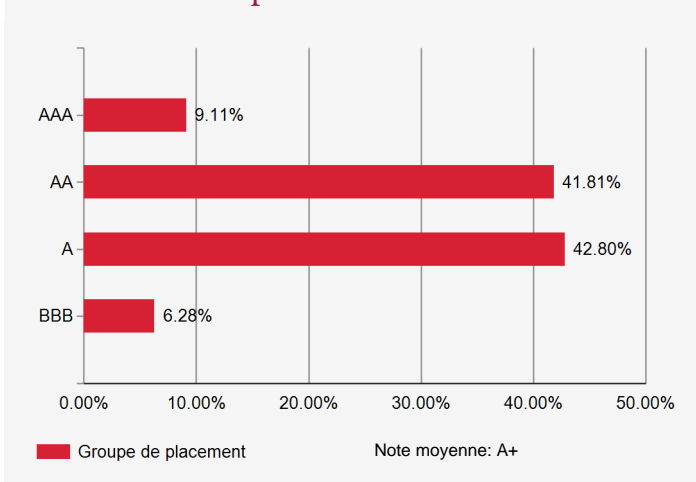
Indications supplémentaires sur les débiteurs

Nombre de débiteurs	64
Part de débiteurs hors du benchmark	2.34%

Structure de l'échéance des titres



Investissement par notes



Sensibilité et rendement à maturité

	Groupe de placement	Benchmark
Modified Duration	7.2	7.0
Rendement à l'échéance théorique*	2.84%	3.11%

* avant couverture de change

Structure du portefeuille par monnaies et durations

	Groupe de placement		Benchmark	
	Poids	Duration	Poids	Duration
EUR	31.71%	5.87	23.51%	6.89
JPY	22.01%	6.61	15.76%	8.41
USD	19.54%	11.95	34.75%	5.76
GBP	8.59%	7.25	5.44%	8.16
Autres	18.15%	7.41	20.54%	7.07

Structure du portefeuille selon les pays/régions

	Groupe de placement	Benchmark
Japon	21.80%	15.69%
Canada	11.58%	1.69%
États-Unis	9.57%	34.82%
Chine	8.30%	10.06%
Italie	6.25%	5.15%
France	6.09%	5.62%
Royaume-Uni	5.25%	5.43%
Région Européenne (EUR)	15.63%	11.93%
Marchés Émergents Amériques	6.30%	0.12%
Région Européenne (Ex EUR)	3.13%	0.47%
Autres	3.19%	9.02%
Liquidités, couverture	2.91%	-

Fondation de placement Swiss Life

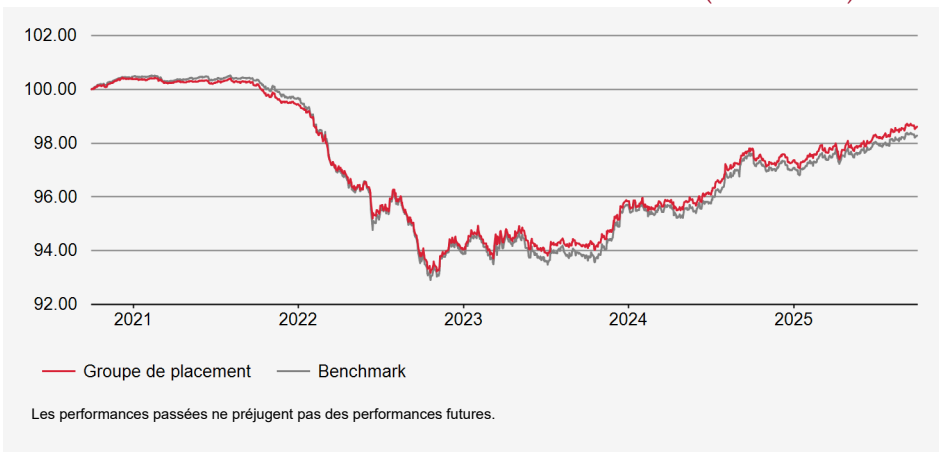
Obligations Global Entreprises Short Term PM (couvertes en CHF)

Fortune nette (VNI) en mio. CHF : 1,655.96
Valeur nette d'inventaire par droit en CHF : 102.44

Stratégie d'investissement

Placement dans titres de créance d'entreprises (y compris ceux d'agences et d'entreprises supranationales) dont la durée résiduelle est courte (moins de trois ans en général). Sélection active des titres, contrôle de la duration et positionnement sur la courbe des taux. Limite par débiteur: 10%. Titres de créance de débiteurs hors benchmark: max. 10%. Note moyenne: BBB au minimum. Risques de change par rapport au franc suisse sont couverts à au moins 90%. Réalisation au moyen du Swiss Life iFunds (CH) Bond Global Corporates Short Term (CHF hedged); Fonds de placement de droit suisse de la catégorie "Autres fonds en investissements traditionnels".

Évolution de la valeur en devise de référence (base 100)



Performances en devise de référence

	Performances cumulées				Performances annualisées			
	YTD	1 mois	3 mois	1 an	3 ans	5 ans	10 ans	Origine
Groupe de placement	1.29%	0.08%	0.30%	0.89%	1.68%	-0.28%	0.04%	0.20%
Benchmark	1.24%	0.07%	0.24%	0.75%	1.64%	-0.35%	-0.02%	0.12%

Données statistiques (annualisées)

	1 an	3 ans	5 ans	10 ans	Origine
Volatilité du groupe de placement (en %)	0.96	1.40	1.72	1.68	1.57
Volatilité du Benchmark (en %)	0.93	1.57	1.87	1.77	1.64
Tracking Error ex post (en %)	0.15	0.27	0.26	0.30	0.31
Information Ratio	0.91	0.17	0.26	0.20	0.25
Sharpe Ratio	0.55	0.48	-0.37	0.15	0.27
Corrélation	0.99	0.99	0.99	0.99	0.98
Beta	1.01	0.89	0.91	0.94	0.94
Jensen alpha	0.13	0.12	0.00	0.07	0.10
Maximum Drawdown (en %)	-0.74	-1.28	-7.22	-7.22	-7.22
Recovery Period (ans)	0.12	0.73	-	-	-

PM tranche: L'acquisition de cette tranche n'est possible que dans le cadre d'une convention spéciale avec Swiss Life Asset Management SA.

Asset Manager: La sélection des gestionnaires, leur surveillance continue et le suivi complet du processus sont effectués par Swiss Life Asset Management SA selon des critères objectifs, conformément à une excellente pratique institutionnelle.

Taux des charges d'exploitation TER KGAST: Le taux des charges d'exploitation TER KGAST couvre tous les coûts à l'exception des frais de transaction et des prélèvements fiscaux sur les transactions.

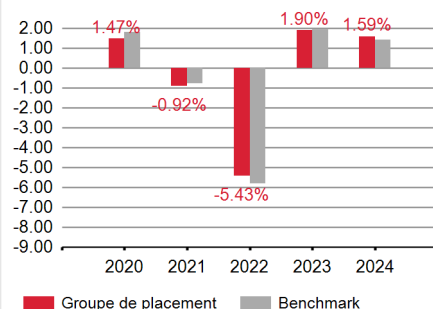
Protection antidilution: Aperçu des conditions disponible à l'adresse: www.swisslife.ch/fondationdeplacement, «Documents juridiques» (modifications possibles à tout moment sans préavis).

Performance: Produit total sur une période sous revue considérée, basé sur des rendements pondérés dans le temps.

Données statistiques: Les chiffres clés du risque reposent sur des rendements logarithmés, mensuels, pondérés dans le temps.

Tracking error ex ante: La tracking error attendue pour les 12 prochains mois correspond à la tracking error ex post des 3 dernières années.

Performance



Info. sur le produit

Numéro de valeur: 22073695

ISIN: CH0220736950

LEI: 2549003DSGO0RN37K507

Code Bloomberg: SWLOGPM SW

Benchmark: BLOOMBERG GLO AGG CORP 1-3 YR IND HEDGED CHF

Monnaie: CHF

Pays d'origine: Suisse

Date de création: 11/10/2013

Valeur de lancement: 100.00

Clôture de l'exercice: 30.09

Souscription/Rachat: journalier

Délai final d'acceptation: 13h00

Protection antidilution:

Commission d'émission / de rachat en faveur du groupe de placement selon l'aperçu des conditions.

Asset Management:

Swiss Life Asset Management SA

Surveillance du gestionnaire de fortune:

Surveillance par PPCmetrics des résultats de placement du gestionnaire de fortune engagé

Publication de cours: Bloomberg: ASSL

www.swisslife.ch/fondationdeplacement

Taux des charges d'exploitation TER KGAST

au préalable: 0.14%

a posteriori au: 30/09/2024 0.15%

Fondation de placement Swiss Life

Obligations Global Entreprises Short Term PM (couvertes en CHF)

Structure du portefeuille par branches

	Groupe de placement	Benchmark
Finance	61.85%	51.48%
Consommation, non cyclique	10.21%	11.92%
Consommation, cyclique	9.69%	9.29%
Communications	4.77%	4.70%
Services aux collectivités	3.38%	6.09%
Energie	3.37%	4.09%
Technologie	2.31%	3.95%
Industrial	1.84%	6.32%
Autres	2.39%	2.18%
Liquidités	-0.13%	-
Couverture de change	0.32%	-

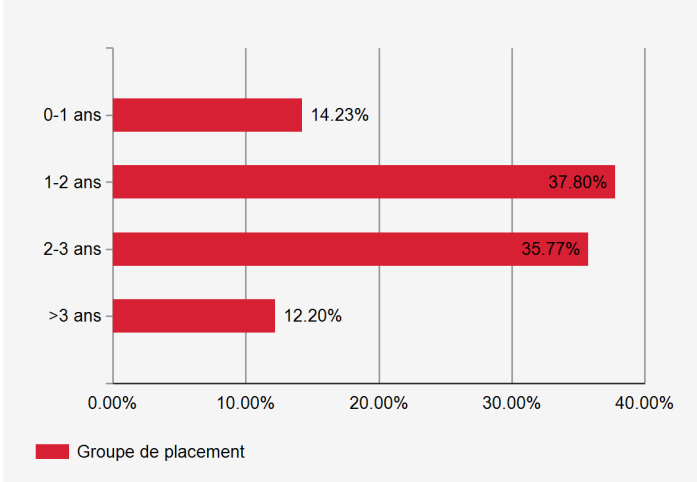
Débiteurs les plus importants et note

	Groupe de placement	
Wells Fargo & Co	BBB+	3.99%
Banco Santander SA, Madrid	BBB+	3.36%
Citigroup Inc	BBB+	3.22%
Barclays Capital PLC, London	BBB	2.91%
Morgan Stanley NE US	A-	2.79%

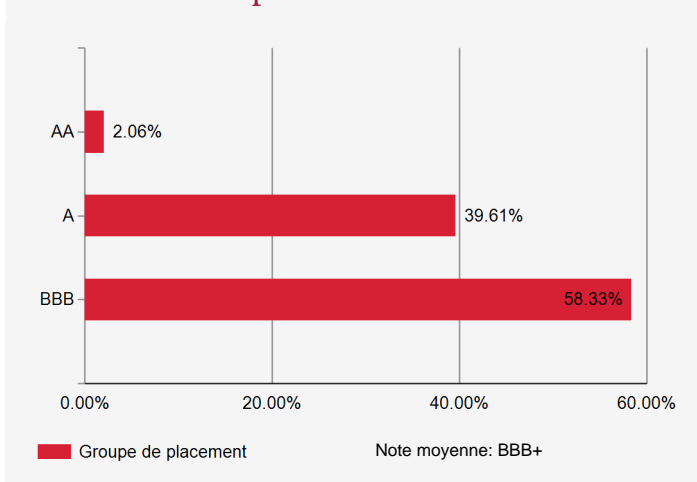
Indications supplémentaires sur les débiteurs

Nombre de débiteurs	134
Part de débiteurs hors du benchmark	4.37%

Structure de l'échéance des titres



Investissement par notes



Sensibilité et rendement à maturité

	Groupe de placement	Benchmark
Modified Duration	1.9	1.8
Rendement à l'échéance théorique*	3.52%	3.58%

* avant couverture de change

Structure du portefeuille par monnaies et durations

	Groupe de placement		Benchmark	
	Poids	Duration	Poids	Duration
USD	53.19%	2.17	58.29%	1.78
EUR	32.89%	1.72	31.01%	1.79
GBP	5.94%	1.46	3.66%	1.73
CHF	4.35%	1.98	0.58%	1.80
Autres	3.63%	1.68	6.45%	1.82

Structure du portefeuille selon les pays/régions

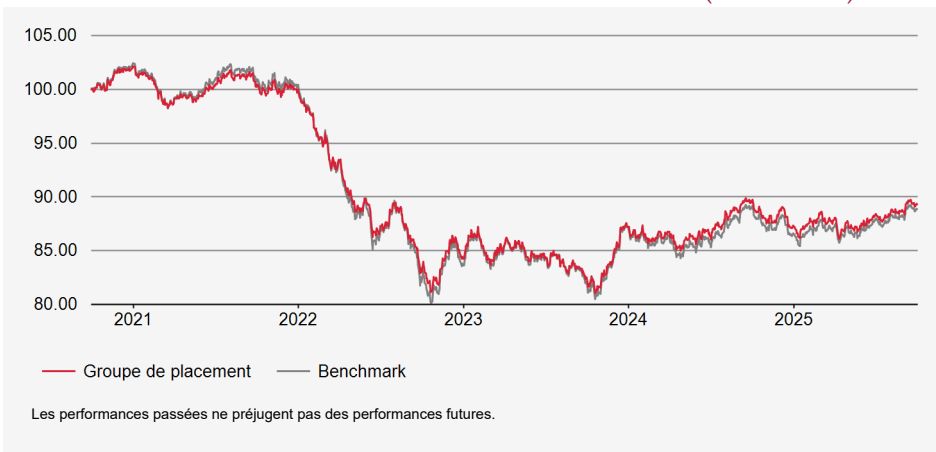
	Groupe de placement	Benchmark
États-Unis	31.62%	46.22%
France	10.82%	7.49%
Royaume-Uni	10.54%	6.85%
Allemagne	8.68%	6.17%
Espagne	7.05%	3.22%
Japon	6.86%	4.40%
Suisse	6.42%	1.38%
Marchés Émergents Asie-Pacifique	4.61%	2.15%
Région Européenne (EUR)	4.56%	7.06%
Marchés Émergents Amériques	1.32%	0.16%
Autres	7.34%	14.91%
Liquidités, couverture	0.19%	-

Fortune nette (VNI) en mio. CHF : 378.33
Valeur nette d'inventaire par droit en CHF : 128.79

Stratégie d'investissement

Placement dans titres de créance émis par des entreprises (y compris ceux d'agences et d'entreprises supranationales). Sélection active des titres, contrôle de la duration et positionnement sur la courbe des taux. Limite par débiteur: 10%. Titres de créance de débiteurs hors benchmark: max. 10%. Note moyenne: BBB au minimum. Risques de change par rapport au franc suisse sont couverts à au moins 90%. Réalisation au moyen du Swiss Life iFunds (CH) Bond Global Corporates (CHF hedged); Fonds de placement de droit suisse de la catégorie "Autres fonds en investissements traditionnels".

Évolution de la valeur en devise de référence (base 100)



Performances en devise de référence

	Performances cumulées				Performances annualisées			
	YTD	1 mois	3 mois	1 an	3 ans	5 ans	10 ans	Origine
Groupe de placement	2.40%	0.75%	1.06%	-0.19%	2.46%	-2.24%	0.61%	1.72%
Benchmark	2.71%	0.80%	1.05%	-0.08%	2.67%	-2.33%	0.27%	1.34%

Données statistiques (annualisées)

	1 an	3 ans	5 ans	10 ans	Origine
Volatilité du groupe de placement (en %)	3.52	5.19	5.83	5.40	5.08
Volatilité du Benchmark (en %)	3.67	5.83	6.47	5.83	5.26
Tracking Error ex post (en %)	0.37	0.81	0.82	0.80	0.94
Information Ratio	-0.29	-0.26	0.12	0.43	0.41
Sharpe Ratio	-0.15	0.28	-0.45	0.15	0.37
Corrélation	1.00	1.00	1.00	0.99	0.98
Beta	0.95	0.89	0.90	0.92	0.95
Jensen alpha	-0.13	-0.02	-0.18	0.38	0.46
Maximum Drawdown (en %)	-4.05	-7.07	-20.63	-20.63	-20.63
Recovery Period (ans)	-	0.17	-	-	-

PM tranche: L'acquisition de cette tranche n'est possible que dans le cadre d'une convention spéciale avec Swiss Life Asset Management SA.

Asset Manager: La sélection des gestionnaires, leur surveillance continue et le suivi complet du processus sont effectués par Swiss Life Asset Management SA selon des critères objectifs, conformément à une excellente pratique institutionnelle.

Taux des charges d'exploitation TER KGAST: Le taux des charges d'exploitation TER KGAST couvre tous les coûts à l'exception des frais de transaction et des prélèvements fiscaux sur les transactions.

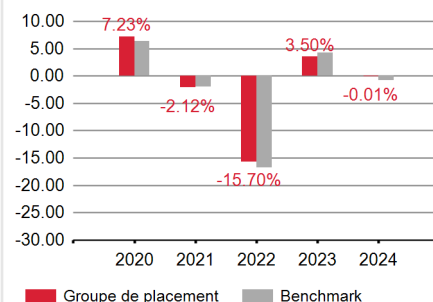
Protection antidilution: Aperçu des conditions disponible à l'adresse: www.swisslife.ch/fondationdeplacement, «Documents juridiques» (modifications possibles à tout moment sans préavis).

Performance: Produit total sur une période sous revue considérée, basé sur des rendements pondérés dans le temps.

Données statistiques: Les chiffres clés du risque reposent sur des rendements logarithmés, mensuels, pondérés dans le temps.

Tracking error ex ante: La tracking error attendue pour les 12 prochains mois correspond à la tracking error ex post des 3 dernières années.

Performance



Info. sur le produit

Numéro de valeur: 11956108

ISIN: CH0119561089

LEI: 254900C3B00OLU0UJ428

Code Bloomberg: SWLGUPM SW

Benchmark: BLOOMBERG GLO AGG CORP IND HEDGED CHF

Monnaie: CHF

Pays d'origine: Suisse

Date de création: 14/12/2010

Valeur de lancement: 100.00

Clôture de l'exercice: 30.09

Souscription/Rachat: journalier

Délai final d'acceptation: 13h00

Protection antidilution:

Commission d'émission / de rachat en faveur du groupe de placement selon l'aperçu des conditions.

Asset Management:

Swiss Life Asset Management SA

Surveillance du gestionnaire de fortune:

Surveillance par PPCmetrics des résultats de placement du gestionnaire de fortune engagé

Publication de cours: Bloomberg: ASSL

www.swisslife.ch/fondationdeplacement

Taux des charges d'exploitation TER KGAST

au préalable: 0.15%

a posteriori au: 30/09/2024 0.15%

Structure du portefeuille par branches

	Groupe de placement	Benchmark
Finance	43.43%	38.88%
Consommation, non cyclique	15.41%	16.25%
Services aux collectivités	7.73%	9.28%
Communications	7.39%	7.54%
Energie	6.81%	6.12%
Consommation, cyclique	5.35%	7.22%
Technologie	5.14%	4.74%
Industrial	4.18%	7.23%
Autres	1.35%	2.75%
Liquidités	2.96%	-
Couverture de change	0.25%	-

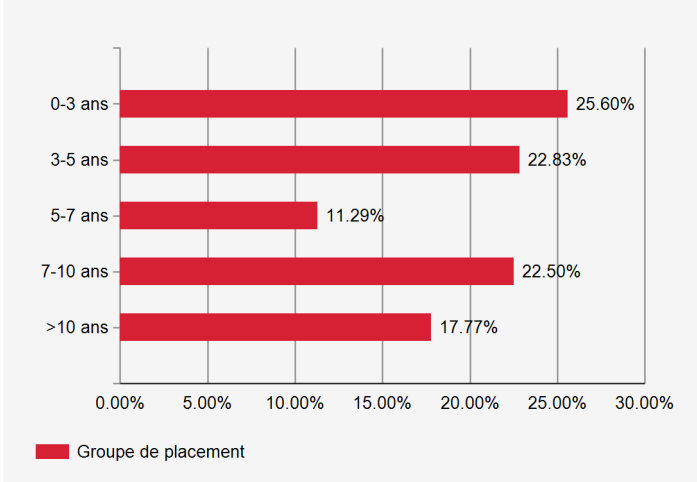
Débiteurs les plus importants et note

	Note	Groupe de placement
Citigroup Inc	BBB+	2.44%
Banco Santander SA, Madrid	BBB+	2.13%
Porsche Automobil Holding SE	BBB	2.04%
Morgan Stanley NE US	A-	1.85%
Deutsche Bank AG, Frankfurt	BBB	1.59%

Indications supplémentaires sur les débiteurs

Nombre de débiteurs	220
Part de débiteurs hors du benchmark	4.65%

Structure de l'échéance des titres



Investissement par notes



Sensibilité et rendement à maturité

	Groupe de placement	Benchmark
Modified Duration	6.1	5.9
Rendement à l'échéance théorique*	4.02%	4.29%

* avant couverture de change

Structure du portefeuille par monnaies et durations

	Groupe de placement		Benchmark	
	Poids	Duration	Poids	Duration
USD	53.66%	8.29	66.08%	6.43
EUR	31.76%	2.99	25.16%	4.30
CHF	5.37%	2.40	0.38%	3.90
JPY	2.70%	1.26	0.66%	3.75
Autres	6.51%	6.29	7.72%	5.32

Structure du portefeuille selon les pays/régions

	Groupe de placement	Benchmark
États-Unis	40.81%	56.03%
France	8.93%	6.24%
Allemagne	8.87%	4.99%
Royaume-Uni	7.73%	6.92%
Espagne	5.03%	2.17%
Japon	5.00%	3.37%
Suisse	3.94%	1.19%
Région Européenne (EUR)	8.60%	5.68%
Marchés Émergents Asie-Pacifique	2.24%	1.37%
Région Asie et Pacifique	1.81%	2.23%
Autres	3.84%	9.82%
Liquidités, couverture	3.21%	-

Fondation de placement Swiss Life

Obligations Marchés Emergents Short Term PM (couvertes en CHF)

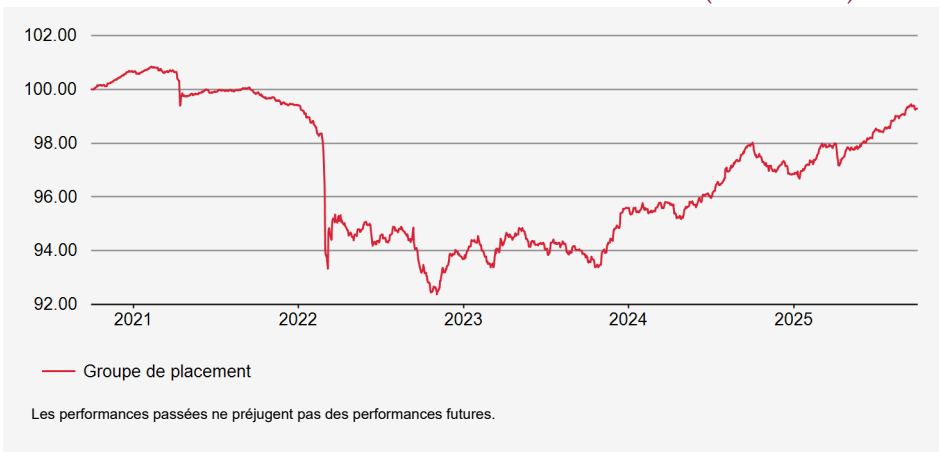


Fortune nette (VNI) en mio. CHF : 70.37
Valeur nette d'inventaire par droit en CHF : 99.94

Stratégie d'investissement

Placement dans titres de créance libellés en dollars US ou d'autres devises fortes émis par des entreprises et états de pays émergents (y compris ceux des agences et des entités supranationales) dont la durée résiduelle est courte (moins de trois ans en général). Sélection active des titres, contrôle de la durée et positionnement sur la courbe des taux. Limite par débiteur: 10%. Note moyenne: BBB- au minimum. Risques de change par rapport au franc suisse sont couverts à au moins 90%. Réalisation au moyen du Swiss Life Funds (LUX) Bond Emerging Markets Short Term CHF AM Cap; fonds de placement de droit luxembourgeois.

Évolution de la valeur en devise de référence (base 100)



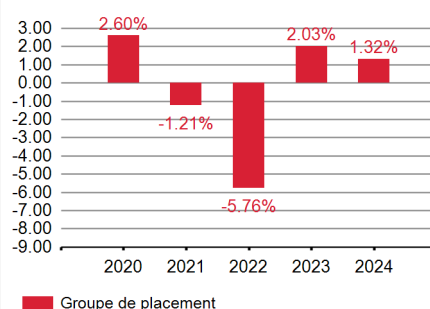
Performances en devise de référence

	Performances cumulées				Performances annualisées			
	YTD	1 mois	3 mois	1 an	3 ans	5 ans	10 ans	Origine
Groupe de placement	2.51%	0.21%	0.79%	1.34%	2.13%	-0.14%	-	-0.01%

Données statistiques (annualisées)

	1 an	3 ans	5 ans	10 ans	Origine
Volatilité du groupe de placement (en %)	1.37	1.82	2.20	-	2.20
Sharpe Ratio	0.71	0.61	-0.23	-	0.03
Maximum Drawdown (en %)	-1.36	-1.54	-8.39	-	-8.39
Recovery Period (ans)	0.38	0.13	-	-	-

Performance



Info. sur le produit

Numéro de valeur: 38013685
ISIN: CH0380136850
LEI: 254900EGYJLGZXIT6O90
Code Bloomberg: SLOSTPM SW
Monnaie: CHF
Pays d'origine: Suisse
Date de création: 29/09/2017
Valeur de lancement: 100.00
Clôture de l'exercice: 30.09
Souscription/Rachat: journalier
Délai final d'acceptation: 13h00

Protection antidilution:
 Commission d'émission / de rachat en faveur du groupe de placement selon l'aperçu des conditions.

Asset Management:
 Swiss Life Asset Management SA

Surveillance du gestionnaire de fortune:
 Surveillance par PPCmetrics des résultats de placement du gestionnaire de fortune engagé

Publication de cours: Bloomberg: ASSL
www.swisslife.ch/fondationdeplacement

Taux des charges d'exploitation TER KGAST

au préalable: 0.30%

a posteriori au: 30/09/2024 0.30%

PM tranche: L'acquisition de cette tranche n'est possible que dans le cadre d'une convention spéciale avec Swiss Life Asset Management SA.

Asset Manager: La sélection des gestionnaires, leur surveillance continue et le suivi complet du processus sont effectués par Swiss Life Asset Management SA selon des critères objectifs, conformément à une excellente pratique institutionnelle.

Taux des charges d'exploitation TER KGAST: Le taux des charges d'exploitation TER KGAST couvre tous les coûts à l'exception des frais de transaction et des prélèvements fiscaux sur les transactions.

Protection antidilution: Aperçu des conditions disponible à l'adresse: www.swisslife.ch/fondationdeplacement, «Documents juridiques» (modifications possibles à tout moment sans préavis).

Performance: Produit total sur une période sous revue considérée, basé sur des rendements pondérés dans le temps.

Données statistiques: Les chiffres clés du risque reposent sur des rendements logarithmés, mensuels, pondérés dans le temps.

Tracking error ex ante: La tracking error attendue pour les 12 prochains mois correspond à la tracking error ex post des 3 dernières années.

Fondation de placement Swiss Life

Obligations Marchés Emergents Short Term PM (couvertes en CHF)

Structure du portefeuille par branches

	Groupe de placement
Finance	36.80%
État et Assimilé	19.99%
Energie	7.16%
Consommation, non cyclique	6.99%
Communications	6.61%
Consommation, cyclique	4.87%
Services aux collectivités	4.38%
Matériaux de base	3.90%
Autres	5.94%
Liquidités	3.88%
Couverture de change	-0.52%

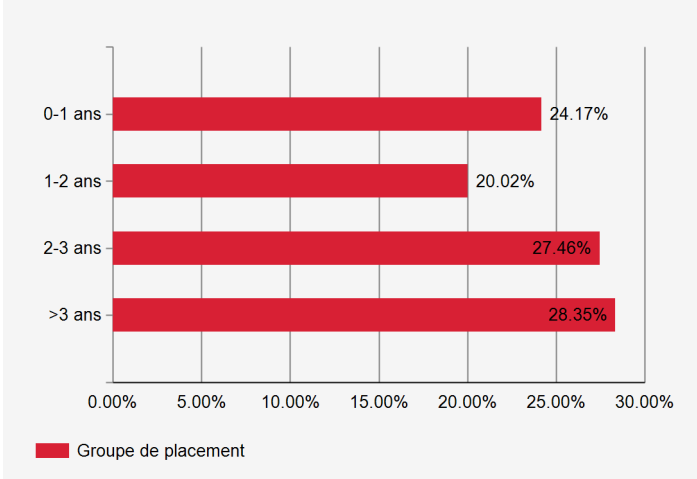
Débiteurs les plus importants et note

	Groupe de placement	Note
Romania	BBB-	2.98%
State Bank of India	BBB-	2.60%
HDFC Bank Ltd	BBB-	2.54%
Erste Group Bank AG	BBB+	2.53%
OTP Bank Nyrt	BBB-	2.20%

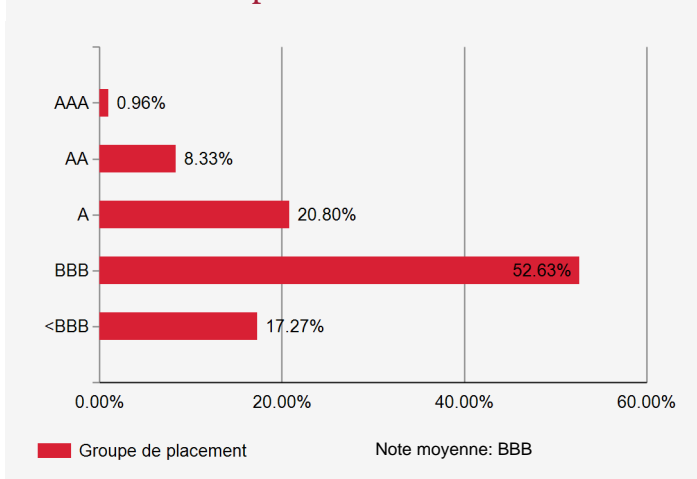
Indications supplémentaires sur les débiteurs

Nombre de débiteurs 105

Structure de l'échéance des titres



Investissement par notes



Sensibilité et rendement à maturité

	Groupe de placement
Modified Duration	2.1
Rendement à l'échéance théorique*	4.62%

* avant couverture de change

Structure du portefeuille par monnaies et durations

	Groupe de placement	
	Poids	Duration
CHF	100.05%	0.10

Structure du portefeuille selon les pays/régions

	Groupe de placement
Inde	8.50%
Chine	7.45%
Émirats arabes unis	6.85%
Indonésie	6.52%
Hongrie	5.13%
Corée du Sud	4.54%
Hong Kong	4.09%
Marchés Émergents Amériques	18.66%
Marchés Émergents Asie-Pacifique	10.50%
Marchés Émergents Moyen-Orient	6.45%
Autres	17.96%
Liquidités, couverture	3.36%

Fondation de placement Swiss Life

Obligations Marchés Emergents Entreprises PM (couvertes en CHF)

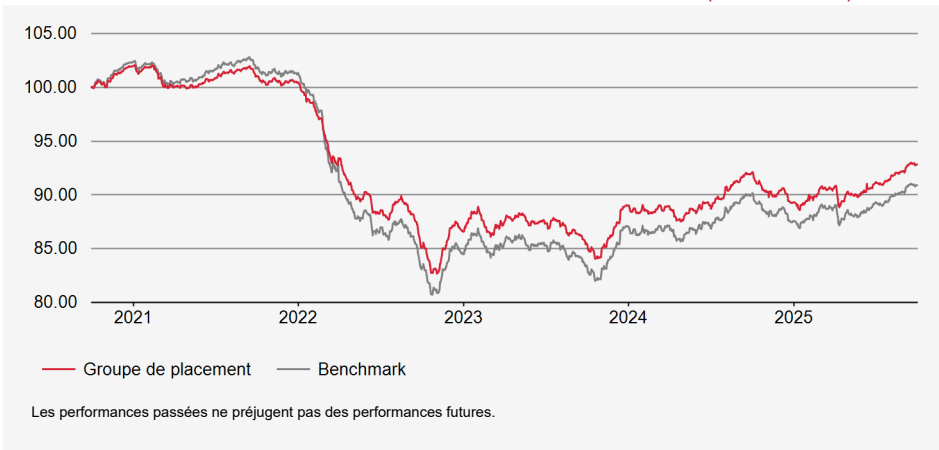


Fortune nette (VNI) en mio. CHF : 356.21
Valeur nette d'inventaire par droit en CHF : 99.11

Stratégie d'investissement

Placements dans des titres de créance d'entreprises et d'Etats de pays émergents, y compris agences et organisations supranationales, libellés en dollars américains ou d'autres devises fortes. Sélection active de titres, gestion de la duration et positionnement sur la courbe des taux. Limitation des débiteurs: 10%. Titres de créance de débiteurs hors benchmark: max. 35%. Qualité moyenne de notation: BBB- minimum. Les risques de change sont couverts à au moins 90% par rapport au franc suisse. Mise en œuvre via l'utilisation du fonds Swiss Life Funds (LUX) Bond Emerging Markets Corporates CHF hedged AM Cap, un fonds de placement de droit luxembourgeois

Évolution de la valeur en devise de référence (base 100)



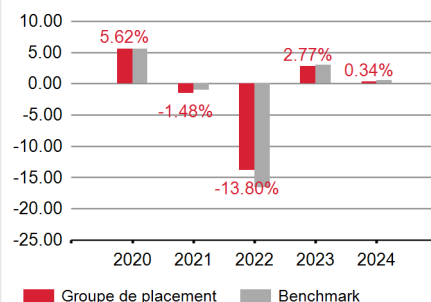
Performances en devise de référence

	Performances cumulées				Performances annualisées			
	YTD	1 mois	3 mois	1 an	3 ans	5 ans	10 ans	Origine
Groupe de placement	3.94%	0.68%	1.86%	0.90%	2.94%	-1.48%	-	-0.11%
Benchmark	3.83%	0.71%	1.84%	0.99%	3.04%	-1.89%	-	-0.25%

Données statistiques (annualisées)

	1 an	3 ans	5 ans	10 ans	Origine
Volatilité du groupe de placement (en %)	3.08	4.72	5.03	-	5.33
Volatilité du Benchmark (en %)	3.13	4.80	5.44	-	5.84
Tracking Error ex post (en %)	0.43	0.42	1.04	-	1.01
Information Ratio	-0.22	-0.25	0.39	-	0.14
Sharpe Ratio	0.17	0.40	-0.37	-	-0.01
Corrélation	0.99	1.00	0.98	-	0.99
Beta	0.98	0.98	0.91	-	0.90
Jensen alpha	-0.08	-0.07	0.21	-	0.12
Maximum Drawdown (en %)	-3.82	-5.44	-18.98	-	-18.98
Recovery Period (ans)	0.61	0.17	-	-	-

Performance



Info. sur le produit

Numéro de valeur: 36974878
ISIN: CH0369748782
LEI: 254900R4DORKK6JJUG51
Code Bloomberg: SLOEMPM SW
Benchmark: JP Morgan CEMBI Broad Diversified IG Index (CHF Hedged)
Monnaie: CHF
Pays d'origine: Suisse
Date de création: 29/09/2017
Valeur de lancement: 100.00
Clôture de l'exercice: 30.09
Souscription/Rachat: journalier
Délai final d'acceptation: 13h00
Protection antidilution: Commission d'émission / de rachat en faveur du groupe de placement selon l'aperçu des conditions.

Asset Management: Swiss Life Asset Management SA
Surveillance du gestionnaire de fortune: Surveillance par PPCmetrics des résultats de placement du gestionnaire de fortune engagé
Publication de cours: Bloomberg: ASSL
www.swisslife.ch/fondationdeplacement
Taux des charges d'exploitation TER KGAST
au préalable: 0.28%
a posteriori au: 30/09/2024 0.28%

PM tranche: L'acquisition de cette tranche n'est possible que dans le cadre d'une convention spéciale avec Swiss Life Asset Management SA.

Asset Manager: La sélection des gestionnaires, leur surveillance continue et le suivi complet du processus sont effectués par Swiss Life Asset Management SA selon des critères objectifs, conformément à une excellente pratique institutionnelle.

Taux des charges d'exploitation TER KGAST: Le taux des charges d'exploitation TER KGAST couvre tous les coûts à l'exception des frais de transaction et des prélèvements fiscaux sur les transactions.

Protection antidilution: Aperçu des conditions disponible à l'adresse: www.swisslife.ch/fondationdeplacement, «Documents juridiques» (modifications possibles à tout moment sans préavis).

Performance: Produit total sur une période sous revue considérée, basé sur des rendements pondérés dans le temps.

Données statistiques: Les chiffres clés du risque reposent sur des rendements logarithmés, mensuels, pondérés dans le temps.

Tracking error ex ante: La tracking error attendue pour les 12 prochains mois correspond à la tracking error ex post des 3 dernières années.

Fondation de placement Swiss Life

Obligations Marchés Emergents Entreprises PM (couvertes en CHF)

Structure du portefeuille par branches

	Groupe de placement	Benchmark
Finance	32.70%	38.35%
Communications	12.35%	8.20%
Services aux collectivités	11.10%	10.61%
Energie	10.07%	11.35%
Consommation, non cyclique	8.91%	5.00%
Consommation, cyclique	5.83%	5.56%
Matériaux de base	5.08%	10.38%
Industrial	4.10%	3.62%
Supranational	1.24%	-
Autres	7.38%	6.92%
Liquidités	1.69%	-
Couverture de change	-0.45%	-

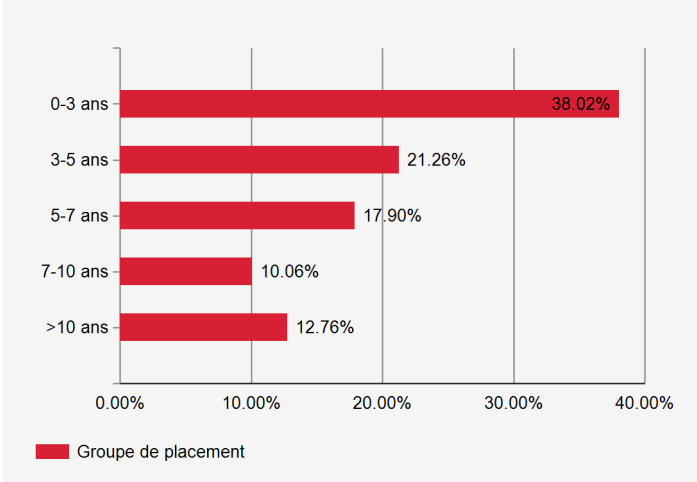
Débiteurs les plus importants et note

	Note	Groupe de placement
Taiwan Semiconductor Manufacturing Co Ltd	AA-	3.11%
Erste Group Bank AG	BBB+	2.53%
Prosus NV	BBB	2.42%
Aldar Properties PJSC	BBB-	2.03%
Petroliam Nasional Bhd	BBB+	1.79%

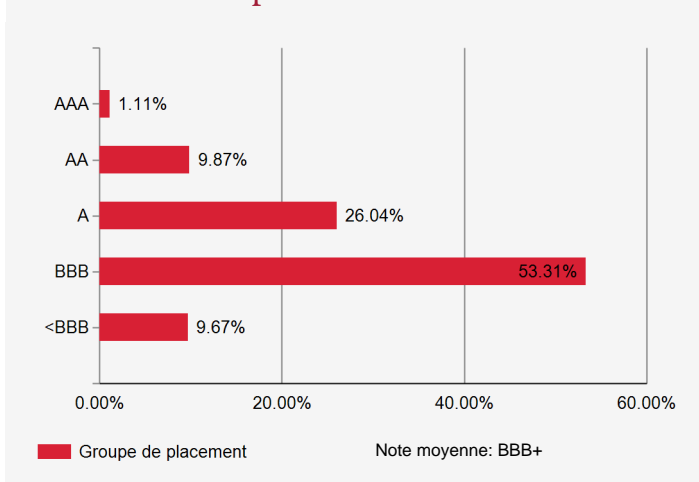
Indications supplémentaires sur les débiteurs

Nombre de débiteurs	146
Part de débiteurs hors du benchmark	30.08%

Structure de l'échéance des titres



Investissement par notes



Sensibilité et rendement à maturité

	Groupe de placement	Benchmark
Modified Duration	4.9	4.6
Rendement à l'échéance théorique*	4.90%	4.75%

* avant couverture de change

Structure du portefeuille selon les pays/régions

	Groupe de placement	Benchmark
Émirats arabes unis	7.83%	5.85%
Chine	7.75%	12.70%
Singapour	5.89%	3.81%
Corée du Sud	5.15%	7.35%
Mexique	4.78%	4.72%
Malaisie	4.57%	2.44%
Inde	4.49%	3.79%
Marchés Émergents Asie-Pacifique	12.86%	17.44%
Marchés Émergents Amériques	12.03%	8.40%
Marchés Émergents Moyen-Orient	11.48%	16.15%
Autres	21.93%	17.36%
Liquidités, couverture	1.24%	-

30 septembre 2025

Fondation de placement Swiss Life

Obligations en CHF AAA-BBB Indexées PM

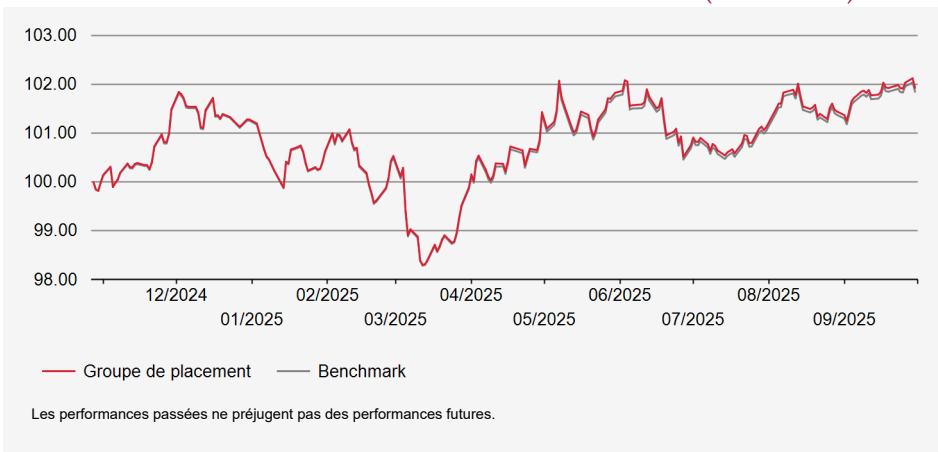


Fortune nette (VNI) en mio. CHF : 77.48
Valeur nette d'inventaire par droit en CHF : 1,019.27

Stratégie d'investissement

Le groupe de placement est géré selon une approche indexée et se distingue par une large diversification et une faible erreur de suivi. L'objectif de placement consiste à reproduire au mieux le benchmark SBI® AAA-BBB Total Return. Réalisation au moyen du Swiss Life Index Funds (CH) Bond Swiss Francs AAA-BBB; fonds de placement contractuel de droit suisse du type "Autres fonds en placements traditionnels". Aucun securities lending (prêt de valeurs mobilières) n'est pratiqué et aucun investissement n'est effectué dans des titres dont l'exclusion est recommandée par l'Association suisse pour des investissements responsables (www.svkv-asir.ch).

Évolution de la valeur en devise de référence (base 100)



Performances en devise de référence

	Performances cumulées				Performances annualisées			
	YTD	1 mois	3 mois	1 an	3 ans	5 ans	10 ans	Origine
Groupe de placement	0.64%	0.48%	1.17%	-	-	-	-	-
Benchmark	0.58%	0.47%	1.15%	-	-	-	-	-

Données statistiques (annualisées)

	1 an	3 ans	5 ans	10 ans	Origine
Volatilité du groupe de placement (en %)	-	-	-	-	2.74
Volatilité du Benchmark (en %)	-	-	-	-	2.71
Tracking Error ex post (en %)	-	-	-	-	0.04
Information Ratio	-	-	-	-	1.84
Sharpe Ratio	-	-	-	-	0.58
Corrélation	-	-	-	-	1.00
Beta	-	-	-	-	1.01
Jensen alpha	-	-	-	-	0.07
Maximum Drawdown (en %)	-	-	-	-	-3.47
Recovery Period (ans)	-	-	-	-	0.15

Performance

Historique de données insuffisant

Info. sur le produit

Numéro de valeur: 137660508
ISIN: CH1376605080
LEI: 254900HVSBMFQUTCBS55
Code Bloomberg: SLAICHP SW
Benchmark: SBI® AAA-BBB Total Return
Monnaie: CHF
Pays d'origine: Suisse
Date de création: 28/10/2024
Valeur de lancement: 1000.00
Clôture de l'exercice: 30.09
Souscription/Rachat: journalier
Délai final d'acceptation: 13h00
Protection antidilution:
Commission d'émission / de rachat en faveur du groupe de placement selon l'aperçu des conditions.

Asset Manager selon Swiss Life Best Select Invest Plus®:
Swiss Life Asset Management SA

Conseil externe:
PPCmetrics fournit les prestations suivantes: conseil concernant la bonne structure de mandat, aide à la sélection de gestionnaires de fortune adéquats et soutien dans le cadre de la surveillance continue du gestionnaire de fortune, ainsi qu'évaluation des résultats des placements.

Publication de cours: Bloomberg: ASSL
www.swisslife.ch/fondationdeplacement

Taux des charges d'exploitation TER KGAST

au préalable: 0.01%

PM tranche: L'acquisition de cette tranche n'est possible que dans le cadre d'une convention spéciale avec Swiss Life Asset Management SA.

Asset Manager: La sélection des gestionnaires, leur surveillance continue et le suivi complet du processus sont effectués par Swiss Life Asset Management SA selon des critères objectifs, conformément à une excellente pratique institutionnelle.

Taux des charges d'exploitation TER KGAST: Le taux des charges d'exploitation TER KGAST couvre tous les coûts à l'exception des frais de transaction et des prélèvements fiscaux sur les transactions.

Protection antidilution: Aperçu des conditions disponible à l'adresse: www.swisslife.ch/fondationdeplacement, «Documents juridiques» (modifications possibles à tout moment sans préavis).

Performance: Produit total sur une période sous revue considérée, basé sur des rendements pondérés dans le temps.

Données statistiques: Les chiffres clés du risque reposent sur des rendements logarithmés, mensuels, pondérés dans le temps.

Tracking error ex ante: La tracking error attendue pour les 12 prochains mois correspond à la tracking error ex post des 3 dernières années.

Fondation de placement Swiss Life

Obligations en CHF AAA-BBB Indexées PM



Structure du portefeuille par branches

	Groupe de placement	Benchmark
Covered	34.69%	34.59%
Local Authority	18.44%	18.29%
Treasury	14.60%	14.64%
Financial Institutions	11.97%	11.83%
Industrial	11.51%	11.65%
Agency	4.72%	4.96%
Utilities	1.82%	1.79%
Supranational	1.72%	1.88%
Sovereign	0.38%	0.35%
ABS	-	0.02%
Liquidités	0.15%	-

Débiteurs les plus importants et note

	Groupe de placement	Benchmark
Pfandbriefbank schweizerischer Hypothekarinstitute AG	AAA	16.03%
Pfandbriefzentrale der schweizerischen Kantonalbanken AG	AAA	14.64%
Swiss Confederation	AAA	14.62%
Canton of Geneva Switzerland	AA	1.45%
Zürcher Kantonalbank	AAA	1.20%
City of Zurich Switzerland	AAA	1.20%
Luzerner Kantonalbank AG	AA-	1.17%
Nestle SA	AA	1.05%
Credit Agricole Group	AA-	0.88%
Roche Holding AG	AA	0.81%

Structure du portefeuille par maturité

	Groupe de placement	Benchmark
0-3 ans	22.33%	24.46%
3-5 ans	21.49%	20.93%
5-7 ans	15.80%	15.44%
7-10 ans	16.96%	15.71%
> 10 ans	23.42%	23.45%

Sensibilité et rendement à maturité

	Groupe de placement	Benchmark
Modified Duration	7.2	7.1
Rendement à l'échéance théorique*	0.58%	0.58%

* avant couverture de change

Structure du portefeuille selon les pays/régions

	Groupe de placement	Benchmark
Suisse	75.24%	75.32%
États-Unis	4.89%	5.22%
France	3.34%	3.67%
Allemagne	3.23%	2.92%
Canada	2.75%	2.51%
Supranational	1.50%	1.66%
Australie	1.33%	1.29%
Autriche	1.01%	0.89%
Espagne	0.92%	0.87%
Autres	5.62%	5.64%
Liquidités	0.15%	-

Structure du portefeuille par notation

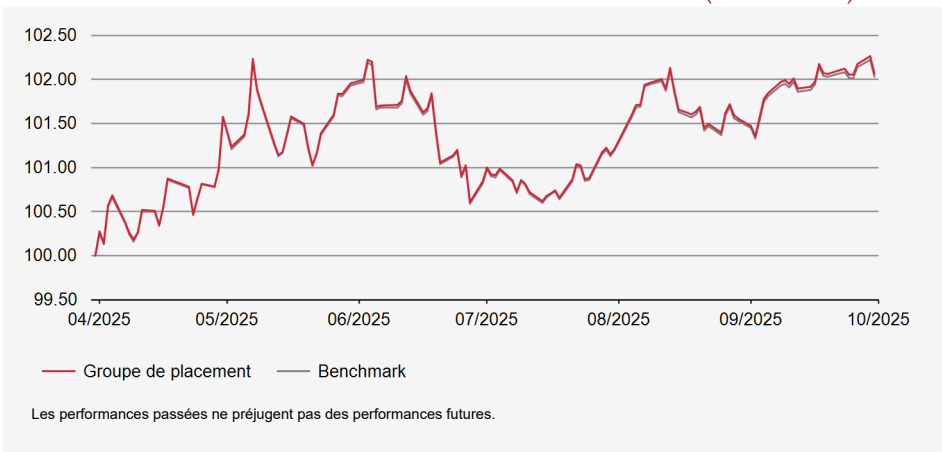
	Groupe de placement	Benchmark
AAA	57.30%	58.03%
AA	19.03%	19.05%
A	15.78%	15.51%
BBB	7.71%	7.41%
NR	0.02%	-
Liquidités	0.15%	-

Fortune nette (VNI) en mio. CHF : 2.04
Valeur nette d'inventaire par droit en CHF : 1,020.67

Stratégie d'investissement

Le groupe de placement est géré selon une approche indexée et se distingue par une large diversification et une faible erreur de suivi. L'objectif de placement consiste à reproduire au mieux le benchmark SBI® ESG AAA-BBB Total Return. Réalisation au moyen du Swiss Life Index Funds (CH) Bond Responsible Swiss Francs AAA-BBB; fonds de placement contractuel de droit suisse du type "Autres fonds en placements traditionnels". Aucun securities lending (prêt de valeurs mobilières) n'est pratiqué et aucun investissement n'est effectué dans des titres dont l'exclusion est recommandée par l'Association suisse pour des investissements responsables (www.svvk-asir.ch).

Évolution de la valeur en devise de référence (base 100)



Performances en devise de référence

	Performances cumulées				Performances annualisées			
	YTD	1 mois	3 mois	1 an	3 ans	5 ans	10 ans	Origine
Groupe de placement	-	0.50%	1.21%	-	-	-	-	-
Benchmark	-	0.49%	1.20%	-	-	-	-	-

Données statistiques (annualisées)

	1 an	3 ans	5 ans	10 ans	Origine
Volatilité du groupe de placement (en %)	-	-	-	-	2.72
Volatilité du Benchmark (en %)	-	-	-	-	2.71
Tracking Error ex post (en %)	-	-	-	-	0.03
Information Ratio	-	-	-	-	1.77
Sharpe Ratio	-	-	-	-	1.27
Corrélation	-	-	-	-	1.00
Beta	-	-	-	-	1.00
Jensen alpha	-	-	-	-	0.06
Maximum Drawdown (en %)	-	-	-	-	-1.59
Recovery Period (ans)	-	-	-	-	0.26

PM tranche: L'acquisition de cette tranche n'est possible que dans le cadre d'une convention spéciale avec Swiss Life Asset Management SA.

Asset Manager: La sélection des gestionnaires, leur surveillance continue et le suivi complet du processus sont effectués par Swiss Life Asset Management SA selon des critères objectifs, conformément à une excellente pratique institutionnelle.

Taux des charges d'exploitation TER KGAST: Le taux des charges d'exploitation TER KGAST couvre tous les coûts à l'exception des frais de transaction et des prélèvements fiscaux sur les transactions.

Protection antidilution: Aperçu des conditions disponible à l'adresse: www.swisslife.ch/fondationdeplacement, «Documents juridiques» (modifications possibles à tout moment sans préavis).

Performance: Produit total sur une période sous revue considérée, basé sur des rendements pondérés dans le temps.

Données statistiques: Les chiffres clés du risque reposent sur des rendements logarithmés, mensuels, pondérés dans le temps.

Tracking error ex ante: La tracking error attendue pour les 12 prochains mois correspond à la tracking error ex post des 3 dernières années.

Performance

Historique de données insuffisant

Info. sur le produit

Numéro de valeur: 142759585

ISIN: CH1427595850

LEI: 2549007FEM7DLVNXSM63

Code Bloomberg: SLAICRP SW

Benchmark: SBI® ESG AAA-BBB Total Return

Monnaie: CHF

Pays d'origine: Suisse

Date de création: 31/03/2025

Valeur de lancement: 1000.00

Clôture de l'exercice: 30.09

Souscription/Rachat: journalier

Délai final d'acceptation: 13h00

Protection antidilution:

Commission d'émission / de rachat en faveur du groupe de placement selon l'aperçu des conditions.

Asset management:

Swiss Life Asset Management SA

Conseil externe:

PPCmetrics fournit les prestations suivantes: conseil concernant la bonne structure de mandat, aide à la sélection de gestionnaires de fortune adéquats et soutien dans le cadre de la surveillance continue du gestionnaire de fortune, ainsi qu'évaluation des résultats des placements.

Publication de cours: Bloomberg: ASSL
www.swisslife.ch/fondationdeplacement

Taux des charges d'exploitation TER KGAST

au préalable: 0.01%

Fondation de placement Swiss Life

Obligations en CHF AAA-BBB Responsable Indexées PM

Structure du portefeuille par branches

	Groupe de placement	Benchmark
Covered	36.24%	36.45%
Local Authority	19.15%	18.97%
Treasury	15.51%	15.57%
Financial Institutions	11.57%	11.68%
Industrial	9.57%	9.35%
Agency	4.27%	4.53%
Supranational	1.76%	2.00%
Utilities	1.06%	1.09%
Sovereign	0.48%	0.37%
Liquidités	0.39%	-

Débiteurs les plus importants et note

	Groupe de placement	Benchmark	
Pfandbriefbank schweizerischer Hypothekarinstitute AG	AAA	16.66%	16.89%
Swiss Confederation	AAA	15.57%	15.57%
Pfandbriefzentrale der schweizerischen Kantonalbanken AG	AAA	15.45%	15.31%
Canton of Geneva Switzerland	AA	1.47%	1.39%
Credit Agricole Group	AA-	1.37%	1.13%
Zürcher Kantonalbank	AA+	1.25%	1.34%
Luzerner Kantonalbank AG	AA-	1.24%	1.20%
City of Zurich Switzerland	AAA	1.20%	1.33%
UBS Group AG	AA	0.74%	0.89%
Roche Holding AG	AA	0.72%	0.95%

Structure du portefeuille par maturité

	Groupe de placement	Benchmark
0-3 ans	22.03%	23.42%
3-5 ans	21.37%	20.57%
5-7 ans	15.23%	15.61%
7-10 ans	17.21%	15.96%
> 10 ans	24.17%	24.44%

Sensibilité et rendement à maturité

	Groupe de placement	Benchmark
Modified Duration	7.4	7.3
Rendement à l'échéance théorique*	0.58%	0.57%

* avant couverture de change

Structure du portefeuille par notation

	Groupe de placement	Benchmark
AAA	60.39%	61.15%
AA	18.33%	18.57%
A	13.87%	14.06%
BBB	7.03%	6.21%
Liquidités	0.39%	-

Structure du portefeuille selon les pays/régions

	Groupe de placement	Benchmark
Suisse	78.47%	78.79%
France	3.27%	3.15%
États-Unis	3.20%	3.30%
Allemagne	2.41%	2.57%
Canada	2.38%	2.67%
Supranational	1.67%	1.77%
Australie	1.33%	1.05%
Autriche	1.25%	0.95%
Pays-Bas	0.92%	0.99%
Autres	4.72%	4.76%
Liquidités	0.39%	-

30 septembre 2025

Fondation de placement Swiss Life

Obligations Global Aggregate ex CHF Indexées PM (couvertes en CHF)

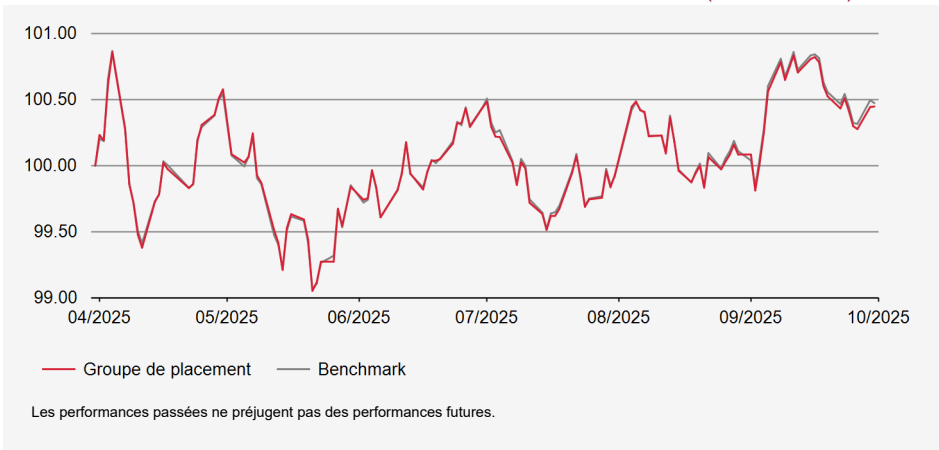


Fortune nette (VNI) en mio. CHF : 13.24
Valeur nette d'inventaire par droit en CHF : 1,004.48

Stratégie d'investissement

Le groupe de placement est géré selon une approche indexée et se distingue par une large diversification et une faible erreur de suivi. L'objectif de placement consiste à reproduire au mieux le benchmark Bloomberg Global Aggregate ex CHF Total Return (CHF hedged). Réalisation au moyen du Swiss Life Index Funds (CH) Bond Global Aggregate ex CHF (CHF hedged); fonds de placement contractuel de droit suisse du type "Autres fonds en placements traditionnels". Aucun securities lending (prêt de valeurs mobilières) n'est pratiqué et aucun investissement n'est effectué dans des titres dont l'exclusion est recommandée par l'Association suisse pour des investissements responsables (www.svvk-asir.ch).

Évolution de la valeur en devise de référence (base 100)



Performances en devise de référence

	Performances cumulées				Performances annualisées			
	YTD	1 mois	3 mois	1 an	3 ans	5 ans	10 ans	Origine
Groupe de placement	-	0.36%	0.01%	-	-	-	-	-
Benchmark	-	0.36%	0.03%	-	-	-	-	-

Données statistiques (annualisées)

	1 an	3 ans	5 ans	10 ans	Origine
Volatilité du groupe de placement (en %)	-	-	-	-	1.80
Volatilité du Benchmark (en %)	-	-	-	-	1.75
Tracking Error ex post (en %)	-	-	-	-	0.10
Information Ratio	-	-	-	-	-0.43
Sharpe Ratio	-	-	-	-	0.39
Corrélation	-	-	-	-	1.00
Beta	-	-	-	-	1.03
Jensen alpha	-	-	-	-	-0.07
Maximum Drawdown (en %)	-	-	-	-	-1.79
Recovery Period (ans)	-	-	-	-	-

Performance

Historique de données insuffisant

Info. sur le produit

Numéro de valeur: 142759586
ISIN: CH1427595868
LEI: 2549009Q08QRLB0BEL51
Code Bloomberg: SLAIGAP SW
Benchmark: BLOOMBERG GLO AGG EX CHF TR IND HEDGED CHF
Monnaie: CHF
Pays d'origine: Suisse
Date de création: 31/03/2025
Valeur de lancement: 1000.00
Clôture de l'exercice: 30.09
Souscription/Rachat: journalier
Délai final d'acceptation: 14h00 (J-1)
Protection antidilution: Commission d'émission / de rachat en faveur du groupe de placement selon l'aperçu des conditions.
Asset management: Swiss Life Asset Management SA
Conseil externe: PPCmetrics fournit les prestations suivantes: conseil concernant la bonne structure de mandat, aide à la sélection de gestionnaires de fortune adéquats et soutien dans le cadre de la surveillance continue du gestionnaire de fortune, ainsi qu'évaluation des résultats des placements.
Publication de cours: Bloomberg: ASSL
www.swisslife.ch/fondationdeplacement
Taux des charges d'exploitation TER KGAST
au préalable: 0.02%

PM tranche: L'acquisition de cette tranche n'est possible que dans le cadre d'une convention spéciale avec Swiss Life Asset Management SA.

Asset Manager: La sélection des gestionnaires, leur surveillance continue et le suivi complet du processus sont effectués par Swiss Life Asset Management SA selon des critères objectifs, conformément à une excellente pratique institutionnelle.

Taux des charges d'exploitation TER KGAST: Le taux des charges d'exploitation TER KGAST couvre tous les coûts à l'exception des frais de transaction et des prélèvements fiscaux sur les transactions.

Protection antidilution: Aperçu des conditions disponible à l'adresse: www.swisslife.ch/fondationdeplacement, «Documents juridiques» (modifications possibles à tout moment sans préavis).

Performance: Produit total sur une période sous revue considérée, basé sur des rendements pondérés dans le temps.

Données statistiques: Les chiffres clés du risque reposent sur des rendements logarithmés, mensuels, pondérés dans le temps.

Tracking error ex ante: La tracking error attendue pour les 12 prochains mois correspond à la tracking error ex post des 3 dernières années.

Fondation de placement Swiss Life

Obligations Global Aggregate ex CHF Indexées PM (couvertes en CHF)

Structure du portefeuille par branches

	Groupe de placement	Benchmark
Treasury	54.19%	53.82%
MBS Pass-Through	10.73%	10.10%
Industrial	9.04%	9.45%
Financial Institutions	7.80%	7.18%
Agency	7.40%	8.06%
Local Authority	3.03%	3.03%
Supranational	2.33%	2.66%
Utilities	2.29%	1.71%
Covered	1.63%	1.93%
Sovereign	1.37%	1.27%
ABS	-	0.20%
CMBS	-	0.62%
Liquidités	0.19%	-

Débiteurs les plus importants et note

	Groupe de placement	Benchmark	
United States of America	AA+	29.44%	28.88%
Japan	A+	8.70%	8.56%
People's Republic of China	A+	6.68%	6.78%
United Kingdom of Great Britain and Northern Ireland	AA-	3.06%	2.93%
French Republic	AA-	2.86%	3.03%
Republic of Italy	BBB+	2.81%	2.80%
China Development Bank	A+	2.35%	2.28%
Federal Republic of Germany	AAA	2.25%	2.38%
Kingdom of Spain	A-	1.90%	1.83%
Republic of Korea	AA	1.12%	1.13%

Structure du portefeuille par maturité

	Groupe de placement	Benchmark
0-3 ans	21.82%	23.84%
3-5 ans	18.54%	18.69%
5-7 ans	13.41%	12.26%
7-10 ans	14.41%	13.95%
> 10 ans	31.82%	31.27%

Sensibilité et rendement à maturité

	Groupe de placement	Benchmark
Modified Duration	6.4	6.3
Rendement à l'échéance théorique*	3.47%	3.49%

* avant couverture de change

Structure du portefeuille par notation

	Groupe de placement	Benchmark
AAA	10.62%	11.81%
AA	43.06%	42.62%
A	31.15%	31.35%
BBB	14.98%	14.22%
BB	-	0.00%
Liquidités	0.19%	-

Structure du portefeuille selon les pays/régions

	Groupe de placement	Benchmark
États-Unis	40.55%	40.32%
Chine	9.75%	10.06%
Japon	9.06%	9.41%
France	5.29%	5.26%
Allemagne	4.99%	4.88%
Royaume-Uni	4.17%	4.28%
Canada	4.10%	3.52%
Italie	3.41%	3.30%
Espagne	2.34%	2.40%
Autres	16.15%	16.56%
Liquidités	0.19%	-



Fondation de placement Swiss Life

Obligations Global Etats ex CHF Indexées PM (couvertes en CHF)

SwissLife

Fortune nette (VNI) en mio. CHF : 23.94
Valeur nette d'inventaire par droit en CHF : 991.03

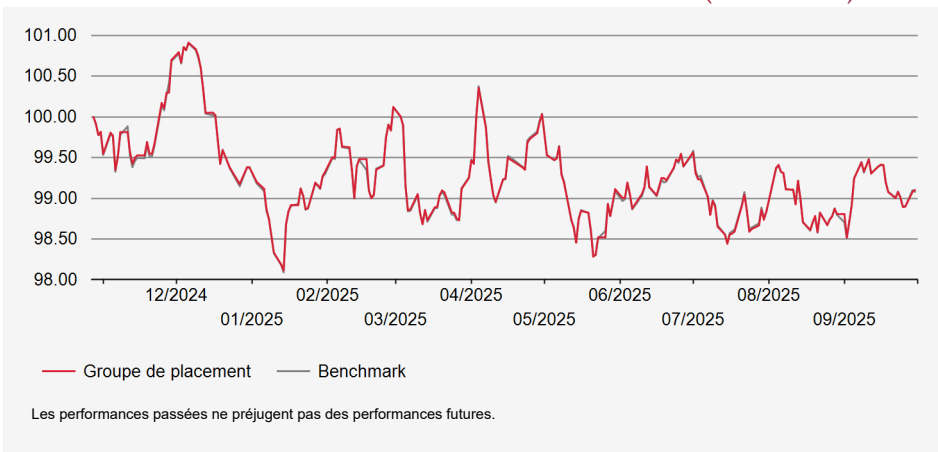
Stratégie d'investissement

Le groupe de placement est géré selon une approche indexée et se distingue par une large diversification et une faible erreur de suivi. L'objectif de placement consiste à reproduire au mieux le benchmark FTSE Non-CHF World Government Bond Index Total Return (CHF hedged). Réalisation au moyen du Swiss Life Index Funds (CH) Bond Global Government ex CHF (CHF hedged); fonds de placement contractuel de droit suisse du type "Autres fonds en placements traditionnels". Aucun securities lending (prêt de valeurs mobilières) n'est pratiqué et aucun investissement n'est effectué dans des titres dont l'exclusion est recommandée par l'Association suisse pour des investissements responsables (www.svvk-asir.ch).

Performance

Historique de données insuffisant

Évolution de la valeur en devise de référence (base 100)



Info. sur le produit

Numéro de valeur: 137660509
ISIN: CH1376605098
LEI: 254900WRQBH1EKTFLX93
Code Bloomberg: SLAIGSP SW
Benchmark: FTSE Non-CHF World Government Bond Index Total Return (hdg)
Monnaie: CHF
Pays d'origine: Suisse
Date de création: 28/10/2024
Valeur de lancement: 1000.00
Clôture de l'exercice: 30.09
Souscription/Rachat: journalier
Délai final d'acceptation: 14h00 (J-1)
Protection antidilution: Commission d'émission / de rachat en faveur du groupe de placement selon l'aperçu des conditions.

Asset Manager selon Swiss Life Best Select Invest Plus@:
 Swiss Life Asset Management SA

Conseil externe:
 PPCmetrics fournit les prestations suivantes: conseil concernant la bonne structure de mandat, aide à la sélection de gestionnaires de fortune adéquats et soutien dans le cadre de la surveillance continue du gestionnaire de fortune, ainsi qu'évaluation des résultats des placements.

Publication de cours: Bloomberg: ASSL
www.swisslife.ch/fondationdeplacement

Taux des charges d'exploitation TER KGAST

au préalable: 0.02%

Performances en devise de référence

	Performances cumulées				Performances annualisées			
	YTD	1 mois	3 mois	1 an	3 ans	5 ans	10 ans	Origine
Groupe de placement	-0.28%	0.30%	-0.42%	-	-	-	-	-
Benchmark	-0.31%	0.29%	-0.43%	-	-	-	-	-

Données statistiques (annualisées)

	1 an	3 ans	5 ans	10 ans	Origine
Volatilité du groupe de placement (en %)	-	-	-	-	2.58
Volatilité du Benchmark (en %)	-	-	-	-	2.59
Tracking Error ex post (en %)	-	-	-	-	0.07
Information Ratio	-	-	-	-	0.34
Sharpe Ratio	-	-	-	-	-0.47
Corrélation	-	-	-	-	1.00
Beta	-	-	-	-	1.00
Jensen alpha	-	-	-	-	0.02
Maximum Drawdown (en %)	-	-	-	-	-2.77
Recovery Period (ans)	-	-	-	-	-

PM tranche: L'acquisition de cette tranche n'est possible que dans le cadre d'une convention spéciale avec Swiss Life Asset Management SA.

Asset Manager: La sélection des gestionnaires, leur surveillance continue et le suivi complet du processus sont effectués par Swiss Life Asset Management SA selon des critères objectifs, conformément à une excellente pratique institutionnelle.

Taux des charges d'exploitation TER KGAST: Le taux des charges d'exploitation TER KGAST couvre tous les coûts à l'exception des frais de transaction et des prélèvements fiscaux sur les transactions.

Protection antidilution: Aperçu des conditions disponible à l'adresse: www.swisslife.ch/fondationdeplacement, «Documents juridiques» (modifications possibles à tout moment sans préavis).

Performance: Produit total sur une période sous revue considérée, basé sur des rendements pondérés dans le temps.

Données statistiques: Les chiffres clés du risque reposent sur des rendements logarithmés, mensuels, pondérés dans le temps.

Tracking error ex ante: La tracking error attendue pour les 12 prochains mois correspond à la tracking error ex post des 3 dernières années.

Fondation de placement Swiss Life

Obligations Global Etats ex CHF Indexées PM (couvertes en CHF)

Structure du portefeuille par branches

	Groupe de placement	Benchmark
Treasury	99.90%	100.00%
Liquidités	0.10%	-

Structure du portefeuille par maturité

	Groupe de placement	Benchmark
0-3 ans	27.55%	27.93%
3-5 ans	20.03%	20.13%
5-7 ans	12.54%	12.77%
7-10 ans	14.76%	14.32%
> 10 ans	25.13%	24.85%

Sensibilité et rendement à maturité

	Groupe de placement	Benchmark
Modified Duration	6.8	6.8
Rendement à l'échéance théorique*	3.24%	3.24%

* avant couverture de change

Structure du portefeuille selon les pays/régions

	Groupe de placement	Benchmark
États-Unis	41.74%	41.48%
Chine	10.32%	10.31%
Japon	9.42%	9.52%
France	6.60%	6.74%
Italie	6.12%	6.21%
Allemagne	5.28%	5.29%
Royaume-Uni	5.18%	5.09%
Espagne	4.05%	4.04%
Canada	1.79%	1.80%
Autres	9.41%	9.52%
Liquidités	0.10%	-

Débiteurs les plus importants et note

	Groupe de placement	Benchmark	
United States of America	AA+	41.78%	41.48%
People's Republic of China	A+	10.33%	10.31%
Japan	A+	9.43%	9.52%
French Republic	AA-	6.61%	6.74%
Republic of Italy	BBB+	6.12%	6.21%
Federal Republic of Germany	AAA	5.28%	5.29%
United Kingdom of Great Britain and Northern Ireland	AA	5.18%	5.09%
Kingdom of Spain	A	4.06%	4.04%
Canada	AAA	1.79%	1.80%
Kingdom of Belgium	AA	1.40%	1.38%

Structure du portefeuille par notation

	Groupe de placement	Benchmark	
AAA		10.41%	10.58%
AA		56.81%	56.59%
A		25.76%	25.83%
BBB		6.93%	7.01%
Liquidités		0.10%	-

30 septembre 2025

Fondation de placement Swiss Life

Obligations Global Entreprises ex CHF Indexées PM (couvertes en CHF)

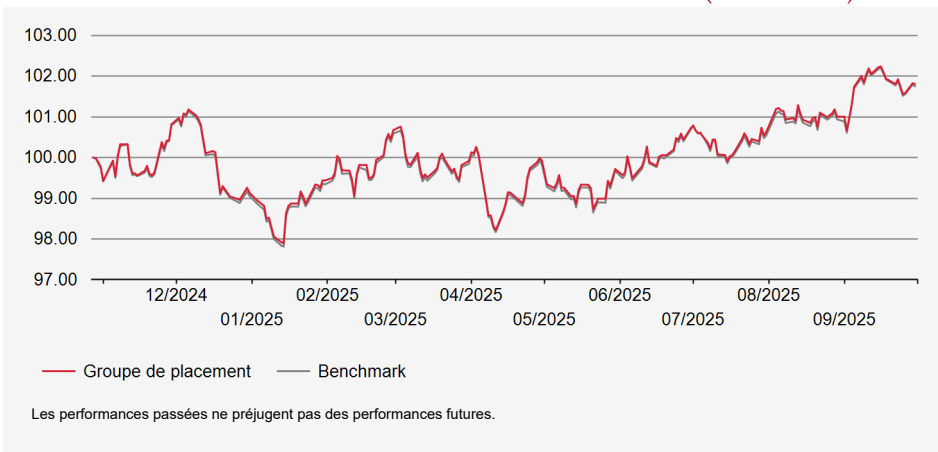


Fortune nette (VNI) en mio. CHF : 23.90
Valeur nette d'inventaire par droit en CHF : 1,018.05

Stratégie d'investissement

Le groupe de placement est géré selon une approche indexée et se distingue par une large diversification et une faible erreur de suivi. L'objectif de placement consiste à reproduire au mieux le benchmark Bloomberg Global Aggregate Corporate ex CHF (CHF hedged). Réalisation au moyen du Swiss Life Index Funds (CH) Bond Global Corporate ex CHF (CHF hedged); fonds de placement contractuel de droit suisse du type "Autres fonds en placements traditionnels". Aucun securities lending (prêt de valeurs mobilières) n'est pratiqué et aucun investissement n'est effectué dans des titres dont l'exclusion est recommandée par l'Association suisse pour des investissements responsables (www.svvk-asir.ch).

Évolution de la valeur en devise de référence (base 100)



Performances en devise de référence

	Performances cumulées				Performances annualisées			
	YTD	1 mois	3 mois	1 an	3 ans	5 ans	10 ans	Origine
Groupe de placement	2.69%	0.79%	1.08%	-	-	-	-	-
Benchmark	2.71%	0.80%	1.05%	-	-	-	-	-

Données statistiques (annualisées)

	1 an	3 ans	5 ans	10 ans	Origine
Volatilité du groupe de placement (en %)	-	-	-	-	2.90
Volatilité du Benchmark (en %)	-	-	-	-	2.95
Tracking Error ex post (en %)	-	-	-	-	0.12
Information Ratio	-	-	-	-	0.47
Sharpe Ratio	-	-	-	-	0.51
Corrélation	-	-	-	-	1.00
Beta	-	-	-	-	0.98
Jensen alpha	-	-	-	-	0.08
Maximum Drawdown (en %)	-	-	-	-	-3.24
Recovery Period (ans)	-	-	-	-	0.55

Performance

Historique de données insuffisant

Info. sur le produit

Numéro de valeur: 137660510
ISIN: CH1376605106
LEI: 254900M7W666VL12J929
Code Bloomberg: SLAIGUP SW
Benchmark: Bloomberg Global Aggregate Corporate ex CHF Total Return (CHF hedged)
Monnaie: CHF
Pays d'origine: Suisse
Date de création: 28/10/2024
Valeur de lancement: 1000.00
Clôture de l'exercice: 30.09
Souscription/Rachat: journalier
Délai final d'acceptation: 14h00 (J-1)
Protection antidilution: Commission d'émission / de rachat en faveur du groupe de placement selon l'aperçu des conditions.
Asset Manager selon Swiss Life Best Select Invest Plus®: Swiss Life Asset Management SA
Conseil externe: PPCmetrics fournit les prestations suivantes: conseil concernant la bonne structure de mandat, aide à la sélection de gestionnaires de fortune adéquats et soutien dans le cadre de la surveillance continue du gestionnaire de fortune, ainsi qu'évaluation des résultats des placements.
Publication de cours: Bloomberg: ASSL
www.swisslife.ch/fondationdeplacement
Taux des charges d'exploitation TER KGAST au préalable: 0.02%

PM tranche: L'acquisition de cette tranche n'est possible que dans le cadre d'une convention spéciale avec Swiss Life Asset Management SA.

Asset Manager: La sélection des gestionnaires, leur surveillance continue et le suivi complet du processus sont effectués par Swiss Life Asset Management SA selon des critères objectifs, conformément à une excellente pratique institutionnelle.

Taux des charges d'exploitation TER KGAST: Le taux des charges d'exploitation TER KGAST couvre tous les coûts à l'exception des frais de transaction et des prélèvements fiscaux sur les transactions.

Protection antidilution: Aperçu des conditions disponible à l'adresse: www.swisslife.ch/fondationdeplacement, «Documents juridiques» (modifications possibles à tout moment sans préavis).

Performance: Produit total sur une période sous revue considérée, basé sur des rendements pondérés dans le temps.

Données statistiques: Les chiffres clés du risque reposent sur des rendements logarithmés, mensuels, pondérés dans le temps.

Tracking error ex ante: La tracking error attendue pour les 12 prochains mois correspond à la tracking error ex post des 3 dernières années.

Fondation de placement Swiss Life

Obligations Global Entreprises ex CHF Indexées PM (couvertes en CHF)

Structure du portefeuille par branches

	Groupe de placement	Benchmark
Industrial	51.51%	51.55%
Financial Institutions	39.11%	39.12%
Utilities	9.18%	9.31%
Agency	-	0.02%
Liquidités	0.20%	-

Débiteurs les plus importants et note

	Groupe de placement	Benchmark
Bank of America, New York	A+	1.47%
JPMorgan Chase & Co	A+	1.46%
Morgan Stanley	A+	1.36%
Goldman Sachs Group Inc/The	A	1.33%
UBS Group AG	A	1.23%
Nestle SA	AA-	1.00%
Wells Fargo & Co	A	0.99%
Citigroup Inc	BBB+	0.99%
HSBC Holdings PLC	A-	0.97%
Apple Inc	AA+	0.85%

Structure du portefeuille par maturité

	Groupe de placement	Benchmark
0-3 ans	22.75%	22.87%
3-5 ans	20.96%	20.96%
5-7 ans	14.66%	13.82%
7-10 ans	15.79%	16.05%
> 10 ans	25.84%	26.31%

Sensibilité et rendement à maturité

	Groupe de placement	Benchmark
Modified Duration	6.0	5.9
Rendement à l'échéance théorique*	4.30%	4.31%

* avant couverture de change

Structure du portefeuille par notation

	Groupe de placement	Benchmark
AAA	0.63%	0.68%
AA	8.92%	7.62%
A	47.70%	44.81%
BBB	42.55%	46.87%
BB	-	0.02%
Liquidités	0.20%	-

Structure du portefeuille selon les pays/régions

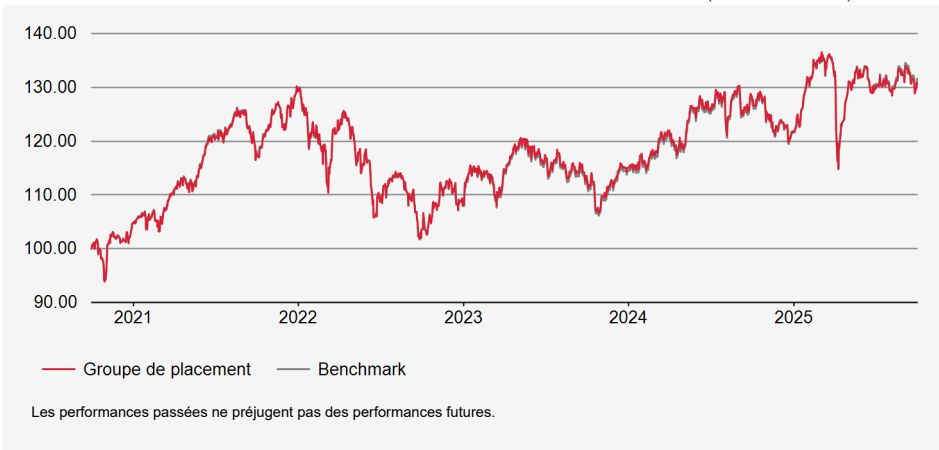
	Groupe de placement	Benchmark
États-Unis	57.75%	56.05%
Royaume-Uni	7.13%	6.94%
France	6.09%	6.26%
Canada	4.94%	5.10%
Allemagne	4.50%	4.99%
Japon	3.63%	3.37%
Australie	2.07%	2.22%
Suisse	1.96%	1.12%
Espagne	1.65%	2.16%
Autres	10.08%	11.80%
Liquidités	0.20%	-

Fortune nette (VNI) en mio. CHF : 486.15
Valeur nette d'inventaire par droit en CHF : 207.90

Stratégie d'investissement

Placement dans des titres de participation de sociétés représentées dans le Swiss Performance Index (SPI). Les grosses capitalisations sont couvertes passivement, les petites et moyennes capitalisations sont gérées activement («core-satellite»). Limite par société: 5% (exception: à condition que les sociétés soient dans le benchmark; max. 5% points de plus que pondération dans le benchmark). Réalisation au moyen du Swiss Life Index Funds (CH) Equity Switzerland Large Cap et SL iFunds Equity Switzerland Small & Mid Cap (CHF); fonds de la catégorie "Autres fonds en placements traditionnels".

Évolution de la valeur en devise de référence (base 100)



Performances en devise de référence

	Performances cumulées				Performances annualisées			
	YTD	1 mois	3 mois	1 an	3 ans	5 ans	10 ans	Origine
Groupe de placement	7.45%	-1.08%	0.94%	2.12%	8.11%	5.53%	6.69%	4.07%
Benchmark	8.25%	-0.94%	1.29%	3.12%	8.34%	5.65%	6.79%	4.34%

Données statistiques (annualisées)

	1 an	3 ans	5 ans	10 ans	Origine
Volatilité du groupe de placement (en %)	10.68	10.30	12.54	11.49	12.68
Volatilité du Benchmark (en %)	10.58	10.30	12.54	11.53	12.68
Tracking Error ex post (en %)	0.16	0.35	0.33	0.31	0.66
Information Ratio	-6.18	-0.68	-0.36	-0.33	-0.41
Sharpe Ratio	0.16	0.66	0.40	0.58	0.31
Corrélation	1.00	1.00	1.00	1.00	1.00
Beta	1.01	1.00	1.00	1.00	1.00
Jensen alpha	-1.03	-0.23	-0.12	-0.08	-0.27
Maximum Drawdown (en %)	-15.83	-15.83	-21.74	-25.86	-54.13
Recovery Period (ans)	-	-	1.93	0.83	4.84

PM tranche: L'acquisition de cette tranche n'est possible que dans le cadre d'une convention spéciale avec Swiss Life Asset Management SA.

Asset Manager: La sélection des gestionnaires, leur surveillance continue et le suivi complet du processus sont effectués par Swiss Life Asset Management SA selon des critères objectifs, conformément à une excellente pratique institutionnelle.

Taux des charges d'exploitation TER KGAST: Le taux des charges d'exploitation TER KGAST couvre tous les coûts à l'exception des frais de transaction et des prélèvements fiscaux sur les transactions.

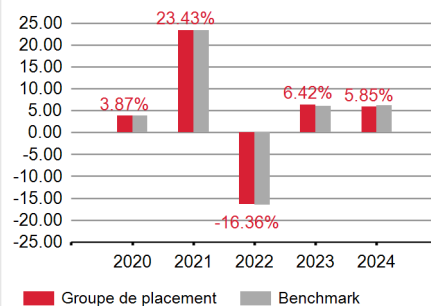
Protection antidilution: Aperçu des conditions disponible à l'adresse: www.swisslife.ch/fondationdeplacement, «Documents juridiques» (modifications possibles à tout moment sans préavis).

Performance: Produit total sur une période sous revue considérée, basé sur des rendements pondérés dans le temps.

Données statistiques: Les chiffres clés du risque reposent sur des rendements logarithmés, mensuels, pondérés dans le temps.

Tracking error ex ante: La tracking error attendue pour les 12 prochains mois correspond à la tracking error ex post des 3 dernières années.

Performance



Info. sur le produit

Numéro de valeur: 3026057

ISIN: CH0030260571

LEI: 254900UNZU5YPIKQTQ23

Code Bloomberg: SLACHPM SW

Benchmark: SPI® Total Return

Monnaie: CHF

Pays d'origine: Suisse

Date de création: 31/05/2007

Valeur de lancement: 100.00

Clôture de l'exercice: 30.09

Souscription/Rachat: journalier

Délai final d'acceptation: 13h00

Protection antidilution:

Commission d'émission / de rachat en faveur du groupe de placement selon l'aperçu des conditions.

Asset Manager selon Swiss Life Best Select Invest Plus® Large Caps (passive)

Swiss Life Asset Management AG

Small&Mid Caps (active)

Privatbank Von Graffenried AG

Conseil externe:

PPCmetrics fournit les prestations suivantes: conseil concernant les bonnes structures de mandat («core-satellite»), aide à la sélection de gestionnaires de fortune adéquats et soutien dans le cadre de la surveillance continue des gestionnaires de fortune, ainsi qu'évaluation des résultats des placements.

Publication de cours: Bloomberg: ASSL
www.swisslife.ch/fondationdeplacement

Taux des charges d'exploitation TER KGAST

au préalable: 0.25%

a posteriori au: 30/09/2024 0.28%

Structure du portefeuille par branches

	Groupe de placement	Benchmark
Santé	34.00%	33.44%
Finance	19.94%	20.71%
Industrie	14.36%	13.70%
Biens de consommation de base	14.23%	13.88%
Matériaux	7.46%	7.49%
Consommation discrétionnaire	5.53%	5.85%
Technologie de l'information	1.92%	1.80%
Services de communication	0.93%	1.19%
Immobilier	0.72%	1.68%
Services aux collectivités	0.37%	0.25%
Energie	-	-
Liquidités	0.54%	-

Les positions principales

	Groupe de placement	Benchmark
NOVARTIS AG-REG	12.50%	12.30%
NESTLE SA-REG	11.97%	11.77%
ROCHE HOLDING AG-GENUSSCHEIN	11.61%	11.42%
UBS GROUP AG-REG	6.16%	6.06%
ABB LTD-REG	5.75%	5.66%
ZURICH INSURANCE GROUP AG	5.27%	5.19%
CIE FINANCIERE RICHEMO-A REG	5.18%	5.10%
SWISS RE AG	2.79%	2.75%
LONZA GROUP AG-REG	2.35%	2.32%
HOLCIM LTD	2.27%	2.23%

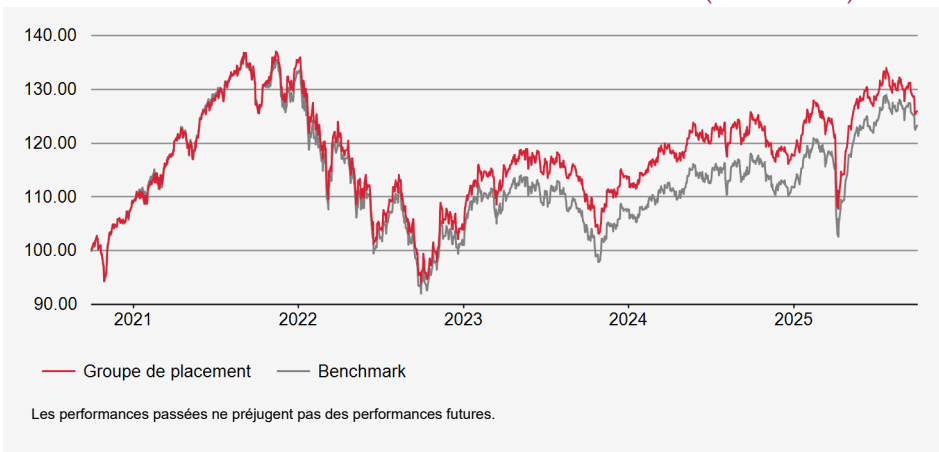
Avertissement: La présente publication ne constitue ni une incitation ni une recommandation pour la vente ou l'achat d'instruments de placement, et son but est uniquement d'informer. Tous les documents constituant la base légale dans le cadre d'un éventuel placement peuvent être obtenus gratuitement auprès de la Fondation de placement Swiss Life, c/o Swiss Life SA, case postale, 8022 Zurich, tél. 043 547 71 11 et sur www.swisslife.ch/anlagestiftung. Le cercle des investisseurs est limité aux institutions du 2^e pilier et du pilier 3a, ainsi que les autres institutions de prévoyance professionnelle exonérées d'impôts avec siège en Suisse et aux personnes qui gèrent des placements collectifs pour ces institutions, qui sont soumises à la surveillance de l'Autorité fédérale de surveillance des marchés financiers FINMA et qui ne placent dans la fondation que des fonds destinés à ces institutions. En outre, les investisseurs mentionnés doivent avoir conclu une convention spéciale avec Swiss Life Asset Management SA. La performance passée ne saurait présager de l'évolution en cours ou à venir. Leur utilisation n'implique aucune adhésion ni affiliation de leur part. Ce document peut-être été créé à l'aide de intelligence artificielle. **Source:** Swiss Life Asset Managers. Tous droits réservés.

Fortune nette (VNI) en mio. CHF : 162.96
Valeur nette d'inventaire par droit en CHF : 134.10

Stratégie d'investissement

Placement dans des titres de participation de sociétés représentées dans le Swiss Performance Index Extra. Sélection active des branches et des titres. Limite par société: 5% (exception: à condition que les sociétés soient dans le benchmark; max. 5% points de plus que pondération dans le benchmark). Réalisation au moyen du Swiss Life iFunds (CH) Equity Switzerland Small & Mid Cap (CHF); Fonds de placement de droit suisse de la catégorie "Autres fonds en investissements traditionnels"

Évolution de la valeur en devise de référence (base 100)



Performances en devise de référence

	Performances cumulées				Performances annualisées			
	YTD	1 mois	3 mois	1 an	3 ans	5 ans	10 ans	Origine
Groupe de placement	7.02%	-3.15%	-1.82%	0.52%	9.42%	4.72%	-	3.90%
Benchmark	10.28%	-2.49%	-0.20%	4.80%	9.38%	4.27%	-	3.40%

Données statistiques (annualisées)

	1 an	3 ans	5 ans	10 ans	Origine
Volatilité du groupe de placement (en %)	11.89	11.10	14.40	-	14.91
Volatilité du Benchmark (en %)	11.11	10.71	14.12	-	14.81
Tracking Error ex post (en %)	1.08	1.78	1.66	-	1.60
Information Ratio	-3.98	0.02	0.27	-	0.31
Sharpe Ratio	0.01	0.72	0.29	-	0.26
Corrélation	1.00	0.99	0.99	-	0.99
Beta	1.07	1.02	1.01	-	1.00
Jensen alpha	-4.58	-0.16	0.39	-	0.50
Maximum Drawdown (en %)	-15.74	-15.74	-31.46	-	-31.46
Recovery Period (ans)	0.11	0.11	-	-	-

PM tranche: L'acquisition de cette tranche n'est possible que dans le cadre d'une convention spéciale avec Swiss Life Asset Management SA.

Asset Manager: La sélection des gestionnaires, leur surveillance continue et le suivi complet du processus sont effectués par Swiss Life Asset Management SA selon des critères objectifs, conformément à une excellente pratique institutionnelle.

Taux des charges d'exploitation TER KGAST: Le taux des charges d'exploitation TER KGAST couvre tous les coûts à l'exception des frais de transaction et des prélèvements fiscaux sur les transactions.

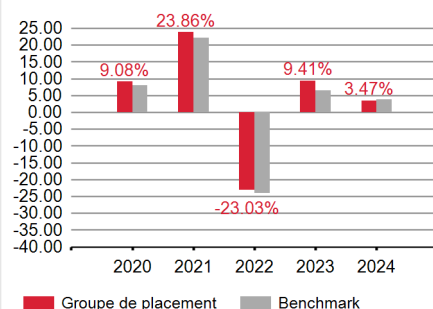
Protection antidilution: Aperçu des conditions disponible à l'adresse: www.swisslife.ch/fondationdeplacement, «Documents juridiques» (modifications possibles à tout moment sans préavis).

Performance: Produit total sur une période sous revue considérée, basé sur des rendements pondérés dans le temps.

Données statistiques: Les chiffres clés du risque reposent sur des rendements logarithmés, mensuels, pondérés dans le temps.

Tracking error ex ante: La tracking error attendue pour les 12 prochains mois correspond à la tracking error ex post des 3 dernières années.

Performance



Info. sur le produit

Numéro de valeur: 39561897

ISIN: CH0395618975

LEI: 254900QGENUS1GIJ4549

Code Bloomberg: SWLSMPM SW

Benchmark: SPI EXTRA® Total Return

Monnaie: CHF

Pays d'origine: Suisse

Date de création: 31/01/2018

Valeur de lancement: 100.00

Clôture de l'exercice: 30.09

Souscription/Rachat: journalier

Délai final d'acceptation: 13h00

Protection antidilution:

Commission d'émission / de rachat en faveur du groupe de placement selon l'aperçu des conditions.

Asset Manager selon

Swiss Life Best Select Invest Plus®:

Privatbank Von Graffenried AG

Conseil externe:

PPCmetrics fournit les prestations suivantes: conseil concernant la bonne structure de mandat, aide à la sélection de gestionnaires de fortune adéquats et soutien dans le cadre de la surveillance continue du gestionnaire de fortune, ainsi qu'évaluation des résultats des placements.

Publication de cours: Bloomberg: ASSL
www.swisslife.ch/fondationdeplacement

Taux des charges d'exploitation TER KGAST

au préalable: 0.72%

a posteriori au: 30/09/2024 0.72%

Structure du portefeuille par branches

	Groupe de placement	Benchmark
Industrie	32.60%	28.31%
Santé	27.15%	25.13%
Finance	12.85%	16.86%
Biens de consommation de base	10.86%	9.52%
Technologie de l'information	4.98%	4.19%
Immobilier	3.46%	7.58%
Matériaux	2.08%	2.57%
Utilities	1.79%	1.14%
Consommation discrétionnaire	1.66%	3.42%
Services de communication	-	1.25%
Energie	-	-
Liquidités	2.57%	-

Les positions principales

	Groupe de placement	Benchmark
LINDT & SPRÜNGLI	7.81%	7.22%
SANDOZ GROUP AG	6.76%	5.87%
SGS SA	5.50%	3.89%
SCHINDLER HOLDING AG	5.18%	5.13%
GALDERMA GROUP AG	5.00%	5.30%
JULIUS BAER GROUP LTD	4.11%	3.20%
STRAUMANN HOLDING AG	3.36%	2.84%
BELIMO HOLDING AG	3.35%	2.33%
BALOISE HOLDING AG	2.93%	2.30%
VAT GROUP AG	2.90%	2.39%

Structure du portefeuille en fonction de la taille de l'entreprise

	Groupe de placement		Benchmark	
	Particip.	Nombre	Particip.	Nombre
Grandes entreprises	12.01%	3	8.71%	2
Moyennes entreprises	82.01%	43	82.83%	78
Petites entreprises	3.42%	5	8.47%	106
Liquidités	2.57%	-	-	-

30 septembre 2025

Fondation de placement Swiss Life

Actions Suisse Protect Flex PM

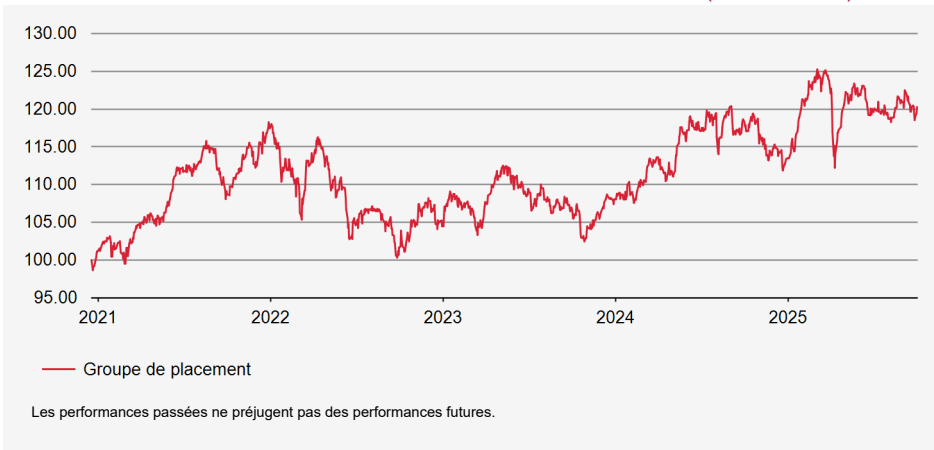


Fortune nette (VNI) en mio. CHF : 98.75
Valeur nette d'inventaire par droit en CHF : 120.28

Stratégie d'investissement

Stratégie d'investissement indexée sur l'indice SMI avec stratégie de couverture des options gérée activement. L'univers de placement du groupe de placement se compose de sociétés du SMI; pondération en fonction de la capitalisation. Possibilité d'effectuer des investissements sous forme de titres de participation, de placements collectifs ou d'instruments dérivés. Mise en place d'une stratégie de couverture complémentaire composée d'options sous forme de liquidités permet, en cas de fortes baisses des marchés, de réduire les pertes de cours, et, en cas de fortes hausses, de limiter le potentiel haussier. Selon les estimations du marché, il est possible de renoncer à la vente d'options put et/ou d'option call. Réalisation au moyen du SLF (CH) Equity Switzerland Protect Enhanced.

Évolution de la valeur en devise de référence (base 100)



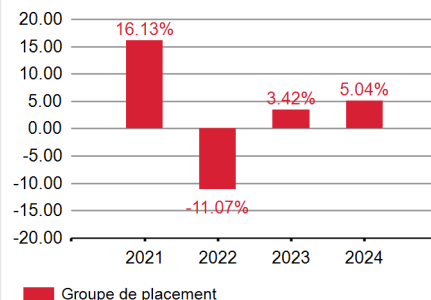
Performances en devise de référence

	Performances cumulées				Performances annualisées			
	YTD	1 mois	3 mois	1 an	3 ans	5 ans	10 ans	Origine
Groupe de placement	5.99%	-0.52%	0.57%	1.77%	5.76%	-	-	3.93%

Données statistiques (annualisées)

	1 an	3 ans	5 ans	10 ans	Origine
Volatilité du groupe de placement (en %)	8.57	8.03	-	-	8.82
Sharpe Ratio	0.16	0.57	-	-	0.39
Maximum Drawdown (en %)	-10.42	-10.42	-	-	-15.16
Recovery Period (ans)	-	-	-	-	1.69

Performance



Info. sur le produit

Numéro de valeur: 58002364
ISIN: CH0580023643
LEI: 254900ZUTROYHLYQ4E86
Code Bloomberg: SLSPFPM SW
Monnaie: CHF
Pays d'origine: Suisse
Date de création: 18/12/2020
Valeur de lancement: 100.00
Clôture de l'exercice: 30.09
Souscription/Rachat: journalier
Délai final d'acceptation: 13h00

Protection antidilution:
Commission d'émission / de rachat en faveur du groupe de placement selon l'aperçu des conditions.

Asset Manager selon:
Swiss Life Asset Management SA

Publication de cours: Bloomberg: ASSL
www.swisslife.ch/fondationdeplacement

Taux des charges d'exploitation TER KGAST

au préalable: 0.15%

a posteriori au: 30/09/2024 0.15%

PM tranche: L'acquisition de cette tranche n'est possible que dans le cadre d'une convention spéciale avec Swiss Life Asset Management SA.

Taux des charges d'exploitation TER KGAST: Le taux des charges d'exploitation TER KGAST couvre tous les coûts à l'exception des frais de transaction et des prélèvements fiscaux sur les transactions.

Protection antidilution: Aperçu des conditions disponible à l'adresse: www.swisslife.ch/fondationdeplacement, «Documents juridiques» (modifications possibles à tout moment sans préavis).

Performance: Produit total sur une période sous revue considérée, basé sur des rendements pondérés dans le temps.

Données statistiques: Les chiffres clés du risque reposent sur des rendements logarithmés, mensuels, pondérés dans le temps.

Tracking error ex ante: La tracking error attendue pour les 12 prochains mois correspond à la tracking error ex post des 3 dernières années.

Structure du portefeuille par branches

	Groupe de placement
Santé	31.33%
Finance	19.08%
Biens de consommation de base	13.28%
Industrie	8.36%
Matériaux	7.78%
Future sur indice actions	6.88%
Consommation discrétionnaire	5.72%
Services de communication	1.03%
Technologie de l'information	0.98%
Liquidités	5.56%

Principales positions

	Groupe de placement
NOVARTIS AG-REG	13.80%
NESTLE SA-REG	13.28%
ROCHE HOLDING AG-GENUSSCHEIN	12.84%
UBS GROUP AG-REG	6.80%
ABB LTD-REG	6.36%
ZURICH INSURANCE GROUP AG	5.83%
CIE FINANCIERE RICHEMO-A REG	5.72%
SWISS RE AG	3.09%
LONZA GROUP AG-REG	2.61%
HOLCIM LTD	2.51%

Fondation de placement Swiss Life

Actions Global Protect Flex PM (couvertes en CHF)

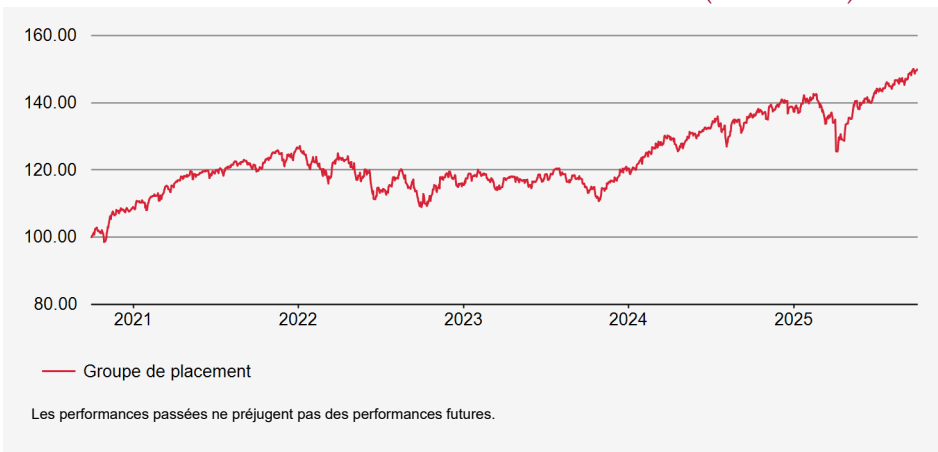


Fortune nette (VNI) en mio. CHF : 475.71
Valeur nette d'inventaire par droit en CHF : 176.83

Stratégie d'investissement

Stratégie d'actions active basée sur des règles avec stratégie de couverture complémentaire. L'univers de placement se compose de sociétés des indices boursiers étrangers (notamment S&P 500, Euro Stoxx 50, FTSE 100 et Nikkei 225) ainsi que du SMI; pondération selon la capitalisation. Les risques de change sont couverts à raison de 90 % au moins par rapport au franc suisse. Possibilité d'effectuer des investissements sous forme de titres de participation, de placements collectifs ou d'instruments dérivés. Mise en place d'une stratégie de couverture complémentaire composée d'options sous forme de liquidités permet, en cas de fortes baisses des marchés, de réduire les pertes de cours, et, en cas de fortes hausses, de limiter le potentiel haussier (Put Spread Collar). Selon les estimations du marché, il est possible de renoncer à la vente d'options put et/ou d'option call. Réalisation au moyen du SLF (CH) Equity Global Protect (CHF hedged).

Évolution de la valeur en devise de référence (base 100)



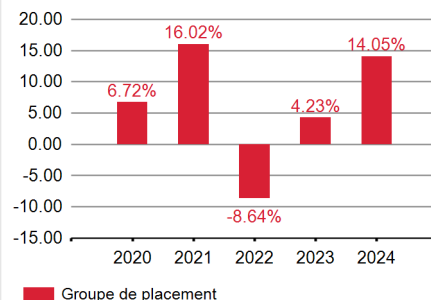
Performances en devise de référence

	Performances cumulées				Performances annualisées			
	YTD	1 mois	3 mois	1 an	3 ans	5 ans	10 ans	Origine
Groupe de placement	9.17%	2.46%	4.49%	10.18%	11.22%	8.44%	-	6.23%

Données statistiques (annualisées)

	1 an	3 ans	5 ans	10 ans	Origine
Volatilité du groupe de placement (en %)	8.18	8.68	9.71	-	8.39
Sharpe Ratio	1.14	1.11	0.80	-	0.74
Maximum Drawdown (en %)	-12.00	-12.00	-14.29	-	-15.96
Recovery Period (ans)	0.22	0.22	1.42	-	0.63

Performance



Info. sur le produit

Numéro de valeur: 31954200
ISIN: CH0319542004
LEI: 254900LUAQC3MC0MWL48
Code Bloomberg: SLAGCPM SW
Monnaie: CHF
Pays d'origine: Suisse
Date de création: 29/04/2016
Valeur de lancement: 100.00
Clôture de l'exercice: 30.09
Souscription/Rachat: journalier
Délai final d'acceptation: 13h00

Protection antidilution:
 Commission d'émission / de rachat en faveur du groupe de placement selon l'aperçu des conditions.

Asset Manager selon:
 Swiss Life Asset Management SA

Publication de cours: Bloomberg: ASSL
www.swisslife.ch/fondationdeplacement

Taux des charges d'exploitation TER KGAST

au préalable: 0.14%

a posteriori au: 30/09/2024 0.15%

Fondation de placement Swiss Life

Actions Global Protect Flex PM (couvertes en CHF)

Structure du portefeuille par branches

	Groupe de placement
Technologie de l'information	17.39%
Finance	13.64%
Industrie	11.50%
Santé	11.31%
Consommation discrétionnaire	7.77%
Biens de consommation de base	7.24%
Services aux collectivités	6.11%
Services de communication	4.97%
Future sur indice actions	4.49%
Energie	3.25%
Matériaux	3.18%
Immobilier	2.96%
Liquidités	6.18%

Principales positions

	Groupe de placement
CHUBB LTD	0.77%
WASTE MANAGEMENT INC	0.72%
SOUTHERN CO/THE	0.72%
INTL BUSINESS MACHINES CORP	0.70%
CENCORA INC	0.69%
MCKESSON CORP	0.69%
MOTOROLA SOLUTIONS INC	0.67%
SERVICENOW INC	0.62%
T-MOBILE US INC	0.61%
AUTOZONE INC	0.61%

Structure du portefeuille selon les pays/régions

	Groupe de placement
USA et Canada	65.72%
Région Européenne (EUR)	10.23%
Région Asie et Pacifique	7.44%
Région Européenne (Ex EUR)	5.49%
Future sur indice actions	4.49%
Marchés Émergents Amériques	0.41%
Marchés Émergents Europe	0.03%
Liquidités	6.18%

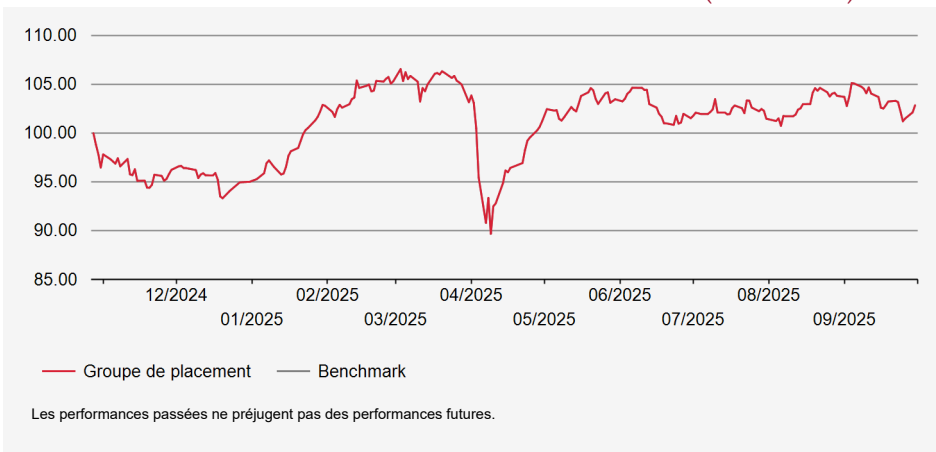
Avertissement: La présente publication ne constitue ni une incitation ni une recommandation pour la vente ou l'achat d'instruments de placement, et son but est uniquement d'informer. Tous les documents constituant la base légale dans le cadre d'un éventuel placement peuvent être obtenus gratuitement auprès de la Fondation de placement Swiss Life, c/o Swiss Life SA, case postale, 8022 Zurich, tél. 043 547 71 11 et sur www.swisslife.ch/anlagestiftung. Le cercle des investisseurs est limité aux institutions du 2e pilier et du pilier 3a, ainsi que les autres institutions de prévoyance professionnelle exonérées d'impôts avec siège en Suisse et aux personnes qui gèrent des placements collectifs pour ces institutions, qui sont soumises à la surveillance de l'Autorité fédérale de surveillance des marchés financiers FINMA et qui ne placent dans la fondation que des fonds destinés à ces institutions. En outre, les investisseurs mentionnés doivent avoir conclu une convention spéciale avec Swiss Life Asset Management SA. La performance passée ne saurait présumer de l'évolution en cours ou à venir. Leur utilisation n'implique aucune adhésion ni affiliation de leur part. Ce document peut-être été créé à l'aide de intelligence artificielle. **Source:** Swiss Life Asset Managers. Tous droits réservés.

Fortune nette (VNI) en mio. CHF : 50.61
Valeur nette d'inventaire par droit en CHF : 1,028.60

Stratégie d'investissement

Le groupe de placement est géré selon une approche indexée et se distingue par une large diversification et une faible erreur de suivi. L'objectif de placement consiste à reproduire au mieux le benchmark SPI® Total Return. Réalisation au moyen du Swiss Life Index Funds (CH) Equity Switzerland All Cap; fonds de placement contractuel de droit suisse du type "Autres fonds en placements traditionnels". Aucun securities lending (prêt de valeurs mobilières) n'est pratiqué et aucun investissement n'est effectué dans des titres dont l'exclusion est recommandée par l'Association suisse pour des investissements responsables (www.svvk-asir.ch).

Évolution de la valeur en devise de référence (base 100)



Performances en devise de référence

	Performances cumulées				Performances annualisées			
	YTD	1 mois	3 mois	1 an	3 ans	5 ans	10 ans	Origine
Groupe de placement	8.25%	-0.93%	1.30%	-	-	-	-	-
Benchmark	8.25%	-0.94%	1.29%	-	-	-	-	-

Données statistiques (annualisées)

	1 an	3 ans	5 ans	10 ans	Origine
Volatilité du groupe de placement (en %)	-	-	-	-	10.67
Volatilité du Benchmark (en %)	-	-	-	-	10.67
Tracking Error ex post (en %)	-	-	-	-	0.01
Information Ratio	-	-	-	-	0.24
Sharpe Ratio	-	-	-	-	0.24
Corrélation	-	-	-	-	1.00
Beta	-	-	-	-	1.00
Jensen alpha	-	-	-	-	0.00
Maximum Drawdown (en %)	-	-	-	-	-15.82
Recovery Period (ans)	-	-	-	-	-

PM tranche: L'acquisition de cette tranche n'est possible que dans le cadre d'une convention spéciale avec Swiss Life Asset Management SA.

Asset Manager: La sélection des gestionnaires, leur surveillance continue et le suivi complet du processus sont effectués par Swiss Life Asset Management SA selon des critères objectifs, conformément à une excellente pratique institutionnelle.

Taux des charges d'exploitation TER KGAST: Le taux des charges d'exploitation TER KGAST couvre tous les coûts à l'exception des frais de transaction et des prélèvements fiscaux sur les transactions.

Protection antidilution: Aperçu des conditions disponible à l'adresse: www.swisslife.ch/fondationdeplacement, «Documents juridiques» (modifications possibles à tout moment sans préavis).

Performance: Produit total sur une période sous revue considérée, basé sur des rendements pondérés dans le temps.

Données statistiques: Les chiffres clés du risque reposent sur des rendements logarithmés, mensuels, pondérés dans le temps.

Tracking error ex ante: La tracking error attendue pour les 12 prochains mois correspond à la tracking error ex post des 3 dernières années.

Performance

Historique de données insuffisant

Info. sur le produit

Numéro de valeur: 137660511

ISIN: CH1376605114

LEI: 2549008SI3ES962EZ852

Code Bloomberg: SLAIACP SW

Benchmark: SPI® Total Return

Monnaie: CHF

Pays d'origine: Suisse

Date de création: 28/10/2024

Valeur de lancement: 1000.00

Clôture de l'exercice: 30.09

Souscription/Rachat: journalier

Délai final d'acceptation: 13h00

Protection antidilution:

Commission d'émission / de rachat en faveur du groupe de placement selon l'aperçu des conditions.

Asset Manager selon

Swiss Life Best Select Invest Plus®:

Swiss Life Asset Management SA

Conseil externe:

PPCmetrics fournit les prestations suivantes: conseil concernant la bonne structure de mandat, aide à la sélection de gestionnaires de fortune adéquats et soutien dans le cadre de la surveillance continue du gestionnaire de fortune, ainsi qu'évaluation des résultats des placements.

Publication de cours: Bloomberg: ASSL
www.swisslife.ch/fondationdeplacement

Taux des charges d'exploitation TER KGAST

au préalable: 0.01%

Principales positions

	Groupe de placement	Benchmark
NOVARTIS AG-REG	12.30%	12.30%
NESTLE SA-REG	11.77%	11.77%
ROCHE HOLDING AG-GENUSSCHEIN	11.42%	11.42%
UBS GROUP AG-REG	6.06%	6.06%
ABB LTD-REG	5.66%	5.66%
ZURICH INSURANCE GROUP AG	5.19%	5.19%
CIE FINANCIERE RICHEMO-A REG	5.10%	5.10%
SWISS RE AG	2.75%	2.75%
LONZA GROUP AG-REG	2.32%	2.32%
HOLCIM LTD	2.23%	2.23%

Structure du portefeuille selon les pays/régions

	Groupe de placement	Benchmark
Suisse	99.87%	99.90%
Liechtenstein	0.07%	0.07%
Italie	0.01%	0.01%
Autriche	0.01%	0.01%
Pays-Bas	0.00%	0.00%
Israël	0.00%	0.00%
Liquidités	0.04%	-

Structure du portefeuille par branches

	Groupe de placement	Benchmark
Santé	33.54%	33.55%
Finance	20.69%	20.69%
Biens de consommation de base	13.86%	13.86%
Industrie	13.68%	13.68%
Matériaux	7.47%	7.47%
Consommation discrétionnaire	5.83%	5.84%
Technologie de l'information	1.78%	1.78%
Immobilier	1.65%	1.66%
Services de communication	1.17%	1.18%
Services aux collectivités	0.29%	0.29%
Liquidités	0.04%	-

Structure du portefeuille selon les monnaies

	Groupe de placement	Benchmark
CHF	100.00%	100.00%

Fondation de placement Swiss Life

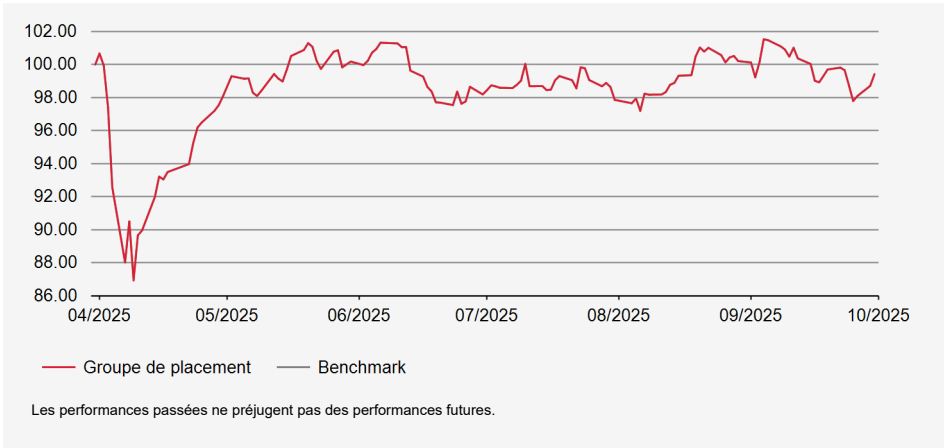
Actions Suisse All Caps Responsible Indexées PM

Fortune nette (VNI) en mio. CHF : 42.35
Valeur nette d'inventaire par droit en CHF : 994.19

Stratégie d'investissement

Le groupe de placement est géré selon une approche indexée et se distingue par une large diversification et une faible erreur de suivi. L'objectif de placement consiste à reproduire au mieux le benchmark SPI® ESG Total Return. Réalisation au moyen du Swiss Life Index Funds (CH) Equity Responsible Switzerland All Cap; fonds de placement contractuel de droit suisse du type "Autres fonds en placements traditionnels". Aucun securities lending (prêt de valeurs mobilières) n'est pratiqué et aucun investissement n'est effectué dans des titres dont l'exclusion est recommandée par l'Association suisse pour des investissements responsables (www.svkv-asir.ch).

Évolution de la valeur en devise de référence (base 100)



Performances en devise de référence

	Performances cumulées				Performances annualisées			
	YTD	1 mois	3 mois	1 an	3 ans	5 ans	10 ans	Origine
Groupe de placement	-	-0.79%	1.25%	-	-	-	-	-
Benchmark	-	-0.79%	1.25%	-	-	-	-	-

Données statistiques (annualisées)

	1 an	3 ans	5 ans	10 ans	Origine
Volatilité du groupe de placement (en %)	-	-	-	-	6.10
Volatilité du Benchmark (en %)	-	-	-	-	6.10
Tracking Error ex post (en %)	-	-	-	-	0.01
Information Ratio	-	-	-	-	-0.06
Sharpe Ratio	-	-	-	-	-0.17
Corrélation	-	-	-	-	1.00
Beta	-	-	-	-	1.00
Jensen alpha	-	-	-	-	0.00
Maximum Drawdown (en %)	-	-	-	-	-13.64
Recovery Period (ans)	-	-	-	-	0.11

PM tranche: L'acquisition de cette tranche n'est possible que dans le cadre d'une convention spéciale avec Swiss Life Asset Management SA.

Asset Manager: La sélection des gestionnaires, leur surveillance continue et le suivi complet du processus sont effectués par Swiss Life Asset Management SA selon des critères objectifs, conformément à une excellente pratique institutionnelle.

Taux des charges d'exploitation TER KGAST: Le taux des charges d'exploitation TER KGAST couvre tous les coûts à l'exception des frais de transaction et des prélèvements fiscaux sur les transactions.

Protection antidilution: Aperçu des conditions disponible à l'adresse: www.swisslife.ch/fondationdeplacement, «Documents juridiques» (modifications possibles à tout moment sans préavis).

Performance: Produit total sur une période sous revue considérée, basé sur des rendements pondérés dans le temps.

Données statistiques: Les chiffres clés du risque reposent sur des rendements logarithmés, mensuels, pondérés dans le temps.

Tracking error ex ante: La tracking error attendue pour les 12 prochains mois correspond à la tracking error ex post des 3 dernières années.

Performance

Historique de données insuffisant

Info. sur le produit

Numéro de valeur: 142759728

ISIN: CH1427597286

LEI: 254900SX1QXOQG88YF19

Code Bloomberg: SLAIARP SW

Benchmark: SPI® ESG Total Return

Monnaie: CHF

Pays d'origine: Suisse

Date de création: 31/03/2025

Valeur de lancement: 1000.00

Clôture de l'exercice: 30.09

Souscription/Rachat: journalier

Délai final d'acceptation: 13h00

Protection antidilution:

Commission d'émission / de rachat en faveur du groupe de placement selon l'aperçu des conditions.

Asset management:

Swiss Life Asset Management SA

Conseil externe:

PPCmetrics fournit les prestations suivantes: conseil concernant la bonne structure de mandat, aide à la sélection de gestionnaires de fortune adéquats et soutien dans le cadre de la surveillance continue du gestionnaire de fortune, ainsi qu'évaluation des résultats des placements.

Publication de cours: Bloomberg: ASSL

www.swisslife.ch/fondationdeplacement

Taux des charges d'exploitation TER KGAST

au préalable: 0.01%

Fondation de placement Swiss Life

Actions Suisse All Caps Responsible Indexées PM



Principales positions

	Groupe de placement	Benchmark
NOVARTIS AG-REG	12.67%	12.67%
NESTLE SA-REG	12.13%	12.13%
ROCHE HOLDING AG-GENUSSCHEIN	11.76%	11.77%
UBS GROUP AG-REG	6.24%	6.24%
ABB LTD-REG	5.83%	5.83%
ZURICH INSURANCE GROUP AG	5.34%	5.34%
CIE FINANCIERE RICHEMO-A REG	5.25%	5.25%
SWISS RE AG	2.83%	2.83%
LONZA GROUP AG-REG	2.39%	2.39%
HOLCIM LTD	2.30%	2.30%

Structure du portefeuille selon les pays/régions

	Groupe de placement	Benchmark
Suisse	99.87%	99.91%
Liechtenstein	0.07%	0.08%
Autriche	0.01%	0.01%
Pays-Bas	0.00%	0.00%
Liquidités	0.04%	-

Structure du portefeuille par branches

	Groupe de placement	Benchmark
Santé	34.50%	34.51%
Finance	21.30%	21.31%
Biens de consommation de base	14.28%	14.28%
Industrie	13.17%	13.18%
Matériaux	6.40%	6.39%
Consommation discrétionnaire	5.72%	5.72%
Technologie de l'information	1.80%	1.80%
Immobilier	1.59%	1.60%
Services de communication	1.21%	1.21%
Services aux collectivités	0.00%	0.00%
Liquidités	0.04%	-

Structure du portefeuille selon les monnaies

	Groupe de placement	Benchmark
CHF	100.00%	100.00%

Fondation de placement Swiss Life

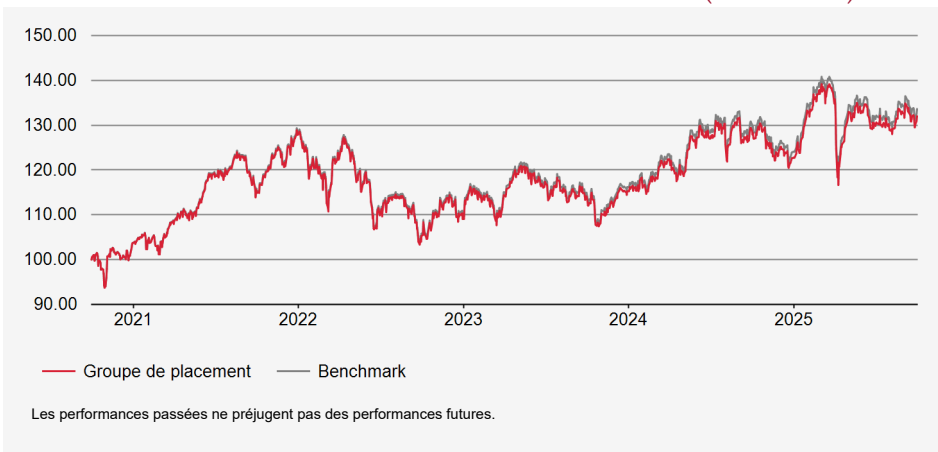
Actions Suisse Large Caps Indexées PM

Fortune nette (VNI) en mio. CHF : 452.59
Valeur nette d'inventaire par droit en CHF : 160.30

Stratégie d'investissement

Le groupe de placement est géré selon une approche indexée et se distingue par une large diversification et une faible erreur de suivi. L'objectif de placement consiste à reproduire au mieux le benchmark SPI® 20 Total Return. Réalisation au moyen du Swiss Life Index Funds (CH) Equity Switzerland Large Cap; fonds de placement contractuel de droit suisse du type "Autres fonds en placements traditionnels". Aucun securities lending (prêt de valeurs mobilières) n'est pratiqué et aucun investissement n'est effectué dans des titres dont l'exclusion est recommandée par l'Association suisse pour des investissements responsables (www.svvk-asir.ch).

Évolution de la valeur en devise de référence (base 100)



Performances en devise de référence

	Performances cumulées				Performances annualisées			
	YTD	1 mois	3 mois	1 an	3 ans	5 ans	10 ans	Origine
Groupe de placement	7.58%	-0.51%	1.69%	2.55%	7.82%	5.71%	-	6.35%
Benchmark	7.73%	-0.50%	1.72%	2.68%	8.08%	5.97%	-	6.60%

Données statistiques (annualisées)

	1 an	3 ans	5 ans	10 ans	Origine
Volatilité du groupe de placement (en %)	11.21	10.68	12.55	-	12.16
Volatilité du Benchmark (en %)	11.27	10.74	12.60	-	12.21
Tracking Error ex post (en %)	0.07	0.09	0.08	-	0.08
Information Ratio	-2.09	-3.03	-3.25	-	-3.27
Sharpe Ratio	0.19	0.61	0.41	-	0.51
Corrélation	1.00	1.00	1.00	-	1.00
Beta	0.99	0.99	1.00	-	1.00
Jensen alpha	-0.12	-0.22	-0.23	-	-0.22
Maximum Drawdown (en %)	-16.18	-16.18	-19.80	-	-25.03
Recovery Period (ans)	-	-	1.69	-	1.00

PM tranche: L'acquisition de cette tranche n'est possible que dans le cadre d'une convention spéciale avec Swiss Life Asset Management SA.

Asset Manager: La sélection des gestionnaires, leur surveillance continue et le suivi complet du processus sont effectués par Swiss Life Asset Management SA selon des critères objectifs, conformément à une excellente pratique institutionnelle.

Taux des charges d'exploitation TER KGAST: Le taux des charges d'exploitation TER KGAST couvre tous les coûts à l'exception des frais de transaction et des prélèvements fiscaux sur les transactions.

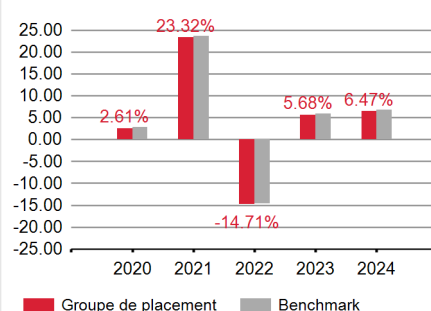
Protection antidilution: Aperçu des conditions disponible à l'adresse: www.swisslife.ch/fondationdeplacement, «Documents juridiques» (modifications possibles à tout moment sans préavis).

Performance: Produit total sur une période sous revue considérée, basé sur des rendements pondérés dans le temps.

Données statistiques: Les chiffres clés du risque reposent sur des rendements logarithmés, mensuels, pondérés dans le temps.

Tracking error ex ante: La tracking error attendue pour les 12 prochains mois correspond à la tracking error ex post des 3 dernières années.

Performance



Info. sur le produit

Numéro de valeur: 39561886

ISIN: CH0395618868

LEI: 254900P0FZIREAGSUQ60

Code Bloomberg: SLASLPM SW

Benchmark: SPI® 20 Total Return

Monnaie: CHF

Pays d'origine: Suisse

Date de création: 31/01/2018

Valeur de lancement: 100.00

Clôture de l'exercice: 30.09

Souscription/Rachat: journalier

Délai final d'acceptation: 13h00

Protection antidilution:

Commission d'émission / de rachat en faveur du groupe de placement selon l'aperçu des conditions.

Asset Manager selon

Swiss Life Best Select Invest Plus®:

Swiss Life Asset Management AG

Conseil externe:

PPCmetrics fournit les prestations suivantes: conseil concernant la bonne structure de mandat, aide à la sélection de gestionnaires de fortune adéquats et soutien dans le cadre de la surveillance continue du gestionnaire de fortune, ainsi qu'évaluation des résultats des placements.

Publication de cours: Bloomberg: ASSL
www.swisslife.ch/fondationdeplacement

Taux des charges d'exploitation TER KGAST

au préalable: 0.14%

a posteriori au: 30/09/2024 0.14%

Fondation de placement Swiss Life

Actions Suisse Large Caps Indexées PM



Principales positions

	Groupe de placement	Benchmark
NOVARTIS AG-REG	15.79%	15.79%
NESTLE SA-REG	15.12%	15.12%
ROCHE HOLDING AG-GENUSSCHEIN	14.66%	14.66%
UBS GROUP AG-REG	7.78%	7.78%
ABB LTD-REG	7.27%	7.27%
ZURICH INSURANCE GROUP AG	6.66%	6.66%
CIE FINANCIERE RICHEMO-A REG	6.54%	6.54%
SWISS RE AG	3.53%	3.53%
LONZA GROUP AG-REG	2.97%	2.97%
HOLCIM LTD	2.86%	2.86%

Structure du portefeuille selon les pays/régions

	Groupe de placement	Benchmark
Suisse	99.99%	100.00%
Liquidités	0.01%	-

Structure du portefeuille par branches

	Groupe de placement	Benchmark
Santé	35.80%	35.80%
Finance	21.80%	21.80%
Biens de consommation de base	15.12%	15.12%
Industrie	9.55%	9.55%
Matériaux	8.88%	8.89%
Consommation discrétionnaire	6.54%	6.54%
Services de communication	1.18%	1.18%
Technologie de l'information	1.12%	1.12%
Liquidités	0.01%	-

Structure du portefeuille selon les monnaies

	Groupe de placement	Benchmark
CHF	100.00%	100.00%

30 septembre 2025

Fondation de placement Swiss Life

Actions Global ex Suisse Indexées PM

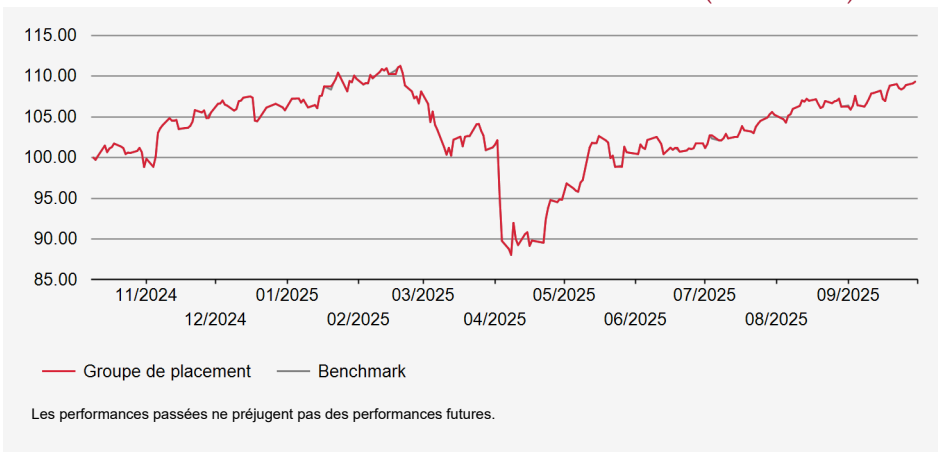


Fortune nette (VNI) en mio. CHF : 203.23
Valeur nette d'inventaire par droit en CHF : 1,093.28

Stratégie d'investissement

Le groupe de placement est géré selon une approche indexée et se distingue par une large diversification et une faible erreur de suivi. L'objectif de placement consiste à reproduire au mieux le benchmark MSCI World ex Switzerland Total Return. Réalisation au moyen du Swiss Life Index Funds II (CH) Equity Global ex Switzerland PF; fonds de placement contractuel de droit suisse du type "Autres fonds en placements traditionnels". Aucun securities lending (prêt de valeurs mobilières) n'est pratiqué et aucun investissement n'est effectué dans des titres dont l'exclusion est recommandée par l'Association suisse pour des investissements responsables (www.svvk-asir.ch).

Évolution de la valeur en devise de référence (base 100)



Performances en devise de référence

	Performances cumulées				Performances annualisées			
	YTD	1 mois	3 mois	1 an	3 ans	5 ans	10 ans	Origine
Groupe de placement	3.31%	2.88%	7.43%	-	-	-	-	-
Benchmark	3.35%	2.90%	7.46%	-	-	-	-	-

Données statistiques (annualisées)

	1 an	3 ans	5 ans	10 ans	Origine
Volatilité du groupe de placement (en %)	-	-	-	-	14.61
Volatilité du Benchmark (en %)	-	-	-	-	14.60
Tracking Error ex post (en %)	-	-	-	-	0.04
Information Ratio	-	-	-	-	-0.49
Sharpe Ratio	-	-	-	-	0.59
Corrélation	-	-	-	-	1.00
Beta	-	-	-	-	1.00
Jensen alpha	-	-	-	-	-0.02
Maximum Drawdown (en %)	-	-	-	-	-20.85
Recovery Period (ans)	-	-	-	-	-

Performance

Historique de données insuffisant

Info. sur le produit

Numéro de valeur: 137660512
ISIN: CH1376605122
LEI: 254900L9JTOPGWYKPR82
Code Bloomberg: SLAIAGP SW
Benchmark: MSCI World ex Switzerland Total Return
Monnaie: CHF
Pays d'origine: Suisse
Date de création: 09/10/2024
Valeur de lancement: 1000.00
Clôture de l'exercice: 30.09
Souscription/Rachat: journalier
Délai final d'acceptation: 14h00 (J-1)
Protection antidilution: Commission d'émission / de rachat en faveur du groupe de placement selon l'aperçu des conditions.
Asset Manager selon Swiss Life Best Select Invest Plus@: Swiss Life Asset Management SA
Conseil externe: PPCmetrics fournit les prestations suivantes: conseil concernant la bonne structure de mandat, aide à la sélection de gestionnaires de fortune adéquats et soutien dans le cadre de la surveillance continue du gestionnaire de fortune, ainsi qu'évaluation des résultats des placements.
Publication de cours: Bloomberg: ASSL
www.swisslife.ch/fondationdeplacement
Taux des charges d'exploitation TER KGAST
au préalable: 0.02%

PM tranche: L'acquisition de cette tranche n'est possible que dans le cadre d'une convention spéciale avec Swiss Life Asset Management SA.
Asset Manager: La sélection des gestionnaires, leur surveillance continue et le suivi complet du processus sont effectués par Swiss Life Asset Management SA selon des critères objectifs, conformément à une excellente pratique institutionnelle.
Taux des charges d'exploitation TER KGAST: Le taux des charges d'exploitation TER KGAST couvre tous les coûts à l'exception des frais de transaction et des prélèvements fiscaux sur les transactions.
Protection antidilution: Aperçu des conditions disponible à l'adresse: www.swisslife.ch/fondationdeplacement, «Documents juridiques» (modifications possibles à tout moment sans préavis).
Performance: Produit total sur une période sous revue considérée, basé sur des rendements pondérés dans le temps.
Données statistiques: Les chiffres clés du risque reposent sur des rendements logarithmés, mensuels, pondérés dans le temps.
Tracking error ex ante: La tracking error attendue pour les 12 prochains mois correspond à la tracking error ex post des 3 dernières années.

Principales positions

	Groupe de placement	Benchmark
NVIDIA CORP	5.78%	5.78%
APPLE INC	4.83%	4.83%
MICROSOFT CORP	4.64%	4.64%
AMAZON.COM INC	2.66%	2.66%
META PLATFORMS INC-CLASS A	2.02%	2.02%
BROADCOM INC	1.87%	1.87%
ALPHABET INC-CL A	1.79%	1.80%
TESLA INC	1.64%	1.64%
ALPHABET INC-CL C	1.52%	1.52%
JPMORGAN CHASE & CO	1.11%	1.11%

Structure du portefeuille par branches

	Groupe de placement	Benchmark
Technologie de l'information	27.98%	27.98%
Finance	16.74%	16.72%
Industrie	11.06%	11.18%
Consommation discrétionnaire	10.41%	10.39%
Services de communication	8.79%	8.80%
Santé	8.52%	8.51%
Biens de consommation de base	5.21%	5.21%
Energie	3.50%	3.50%
Matériaux	3.14%	3.12%
Services aux collectivités	2.64%	2.63%
Immobilier	1.95%	1.95%
Liquidités	0.06%	-

Structure du portefeuille selon les pays/régions

	Groupe de placement	Benchmark
États-Unis	74.08%	74.12%
Japon	5.55%	5.54%
Royaume-Uni	3.65%	3.66%
Canada	3.35%	3.36%
France	2.71%	2.71%
Allemagne	2.45%	2.45%
Australie	1.69%	1.69%
Pays-Bas	1.23%	1.23%
Suède	0.90%	0.90%
Espagne	0.90%	0.90%
Italie	0.80%	0.80%
Hong Kong	0.51%	0.51%
Autres	2.12%	2.12%
Liquidités	0.06%	-

Structure du portefeuille selon les monnaies

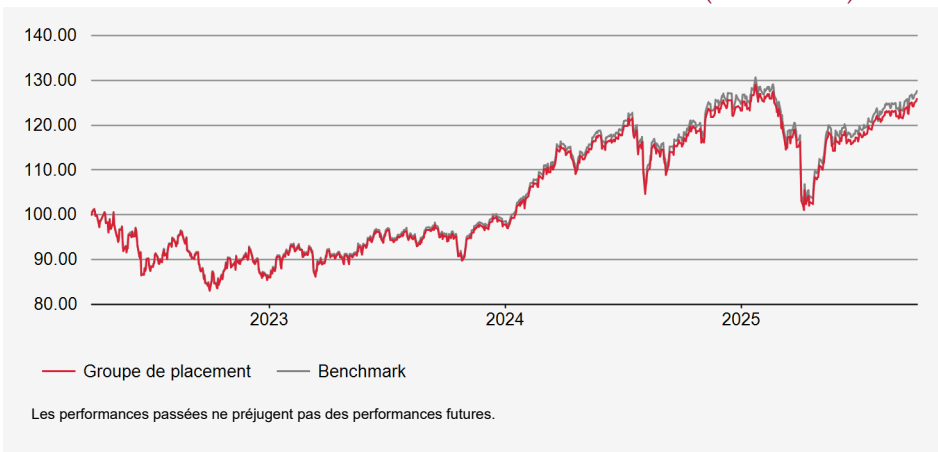
	Groupe de placement	Benchmark
USD	74.45%	74.55%
EUR	8.80%	8.78%
JPY	5.60%	5.54%
GBP	3.66%	3.66%
CAD	3.37%	3.36%
AUD	1.71%	1.69%
SEK	0.77%	0.76%
HKD	0.48%	0.48%
DKK	0.47%	0.47%
Autres	0.70%	0.70%

Fortune nette (VNI) en mio. CHF : 574.03
Valeur nette d'inventaire par droit en CHF : 125.88

Stratégie d'investissement

Le groupe de placement est géré selon une approche indexée et se distingue par une large diversification et une faible erreur de suivi. L'objectif de placement consiste à reproduire au mieux le benchmark MSCI World ex Switzerland Selection Total Return. Réalisation au moyen du Swiss Life Index Funds II (CH) Equity ESG Global ex Switzerland PF; fonds de placement contractuel de droit suisse du type "Autres fonds en placements traditionnels". Aucun securities lending (prêt de valeurs mobilières) n'est pratiqué et aucun investissement n'est effectué dans des titres dont l'exclusion est recommandée par l'Association suisse pour des investissements responsables (www.svvk-asir.ch).

Évolution de la valeur en devise de référence (base 100)



Performances en devise de référence

	Performances cumulées				Performances annualisées			
	YTD	1 mois	3 mois	1 an	3 ans	5 ans	10 ans	Origine
Groupe de placement	2.13%	3.19%	7.46%	8.49%	14.84%	-	-	6.79%
Benchmark	2.32%	3.20%	7.53%	8.82%	15.28%	-	-	7.22%

Données statistiques (annualisées)

	1 an	3 ans	5 ans	10 ans	Origine
Volatilité du groupe de placement (en %)	14.92	13.12	-	-	14.68
Volatilité du Benchmark (en %)	14.98	13.15	-	-	14.71
Tracking Error ex post (en %)	0.07	0.12	-	-	0.12
Information Ratio	-4.97	-3.56	-	-	-3.40
Sharpe Ratio	0.52	0.98	-	-	0.38
Corrélation	1.00	1.00	-	-	1.00
Beta	1.00	1.00	-	-	1.00
Jensen alpha	-0.30	-0.40	-	-	-0.41
Maximum Drawdown (en %)	-21.64	-21.64	-	-	-21.64
Recovery Period (ans)	-	-	-	-	-

PM tranche: L'acquisition de cette tranche n'est possible que dans le cadre d'une convention spéciale avec Swiss Life Asset Management SA.

Asset Manager: La sélection des gestionnaires, leur surveillance continue et le suivi complet du processus sont effectués par Swiss Life Asset Management SA selon des critères objectifs, conformément à une excellente pratique institutionnelle.

Taux des charges d'exploitation TER KGAST: Le taux des charges d'exploitation TER KGAST couvre tous les coûts à l'exception des frais de transaction et des prélèvements fiscaux sur les transactions.

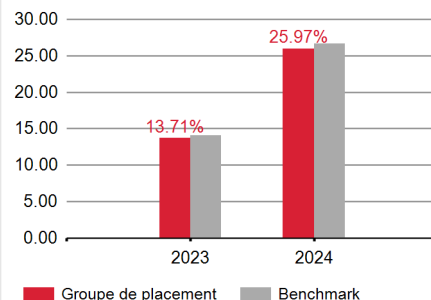
Protection antidilution: Aperçu des conditions disponible à l'adresse: www.swisslife.ch/fondationdeplacement, «Documents juridiques» (modifications possibles à tout moment sans préavis).

Performance: Produit total sur une période sous revue considérée, basé sur des rendements pondérés dans le temps.

Données statistiques: Les chiffres clés du risque reposent sur des rendements logarithmés, mensuels, pondérés dans le temps.

Tracking error ex ante: La tracking error attendue pour les 12 prochains mois correspond à la tracking error ex post des 3 dernières années.

Performance



Info. sur le produit

Numéro de valeur: 117189938

ISIN: CH1171899383

LEI: 254900Q154AKVWL8UQ41

Code Bloomberg: SWAEIPC SW

Benchmark: MSCI World ex Switzerland Selection (TR)

Monnaie: CHF

Pays d'origine: Suisse

Date de création: 31/03/2022

Valeur de lancement: 1000.00

Clôture de l'exercice: 30.09

Souscription/Rachat: journalier

Délai final d'acceptation: 14h00 (J-1)

Protection antidilution:

Commission d'émission / de rachat en faveur du groupe de placement selon l'aperçu des conditions.

Asset management:

Swiss Life Asset Management SA

Surveillance du gestionnaire de fortune:

Surveillance par PPCmetrics des résultats de placement du gestionnaire de fortune engagé

Publication de cours: Bloomberg: ASSL

www.swisslife.ch/fondationdeplacement

Taux des charges d'exploitation TER KGAST

au préalable: 0.21%

à posteriori au: 30/09/2024 0.32%

Principales positions

	Groupe de placement	Benchmark
NVIDIA CORP	11.14%	11.14%
MICROSOFT CORP	8.95%	8.95%
ALPHABET INC-CL A	3.46%	3.46%
TESLA INC	3.15%	3.16%
ALPHABET INC-CL C	2.93%	2.93%
ELI LILLY & CO	1.50%	1.50%
VISA INC-CLASS A SHARES	1.43%	1.43%
MASTERCARD INC - A	1.19%	1.19%
JOHNSON & JOHNSON	1.09%	1.09%
HOME DEPOT INC	0.99%	0.99%

Structure du portefeuille selon les pays/régions

	Groupe de placement	Benchmark
États-Unis	74.35%	74.41%
Japon	5.77%	5.78%
Royaume-Uni	3.54%	3.55%
Canada	3.49%	3.49%
France	3.33%	3.33%
Pays-Bas	1.91%	1.91%
Australie	1.36%	1.36%
Suède	1.15%	1.15%
Allemagne	1.14%	1.14%
Danemark	0.81%	0.81%
Espagne	0.72%	0.72%
Italie	0.70%	0.70%
Autres	1.66%	1.66%
Liquidités	0.07%	-

Structure du portefeuille par branches

	Groupe de placement	Benchmark
Technologie de l'information	30.51%	30.52%
Finance	15.58%	15.59%
Consommation discrétionnaire	10.25%	10.27%
Industrie	10.21%	10.22%
Services de communication	9.52%	9.53%
Santé	8.91%	8.92%
Biens de consommation de base	5.20%	5.21%
Matériaux	3.55%	3.55%
Energie	2.29%	2.29%
Immobilier	2.03%	2.03%
Services aux collectivités	1.88%	1.88%
Liquidités	0.07%	-

Structure du portefeuille selon les monnaies

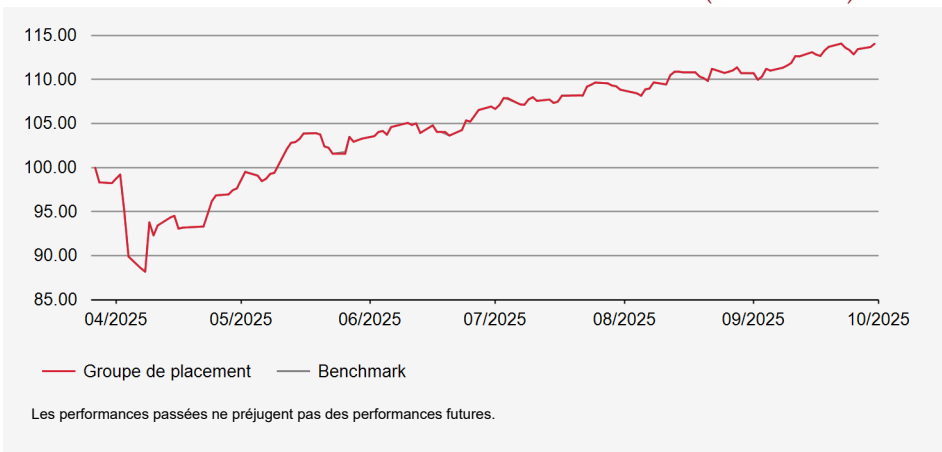
	Groupe de placement	Benchmark
USD	74.72%	74.81%
EUR	8.31%	8.31%
JPY	5.83%	5.78%
GBP	3.55%	3.55%
CAD	3.49%	3.49%
AUD	1.37%	1.36%
SEK	0.89%	0.89%
DKK	0.81%	0.81%
HKD	0.55%	0.55%
Autres	0.48%	0.46%

Fortune nette (VNI) en mio. CHF : 549.92
Valeur nette d'inventaire par droit en CHF : 1,140.60

Stratégie d'investissement

Le groupe de placement est géré selon une approche indexée et se distingue par une large diversification et une faible erreur de suivi. L'objectif de placement consiste à reproduire au mieux le benchmark MSCI World ex Switzerland Total Return (CHF hedged). Réalisation au moyen du Swiss Life Index Funds II (CH) Equity Global ex Switzerland PF (CHF hedged); fonds de placement contractuel de droit suisse du type "Autres fonds en placements traditionnels". Aucun securities lending (prêt de valeurs mobilières) n'est pratiqué et aucun investissement n'est effectué dans des titres dont l'exclusion est recommandée par l'Association suisse pour des investissements responsables (www.svvk-asir.ch).

Évolution de la valeur en devise de référence (base 100)



Performances en devise de référence

	Performances cumulées				Performances annualisées			
	YTD	1 mois	3 mois	1 an	3 ans	5 ans	10 ans	Origine
Groupe de placement	-	3.00%	6.66%	-	-	-	-	-
Benchmark	-	3.03%	6.67%	-	-	-	-	-

Données statistiques (annualisées)

	1 an	3 ans	5 ans	10 ans	Origine
Volatilité du groupe de placement (en %)	-	-	-	-	8.64
Volatilité du Benchmark (en %)	-	-	-	-	8.62
Tracking Error ex post (en %)	-	-	-	-	0.05
Information Ratio	-	-	-	-	-0.39
Sharpe Ratio	-	-	-	-	2.60
Corrélation	-	-	-	-	1.00
Beta	-	-	-	-	1.00
Jensen alpha	-	-	-	-	-0.07
Maximum Drawdown (en %)	-	-	-	-	-11.81
Recovery Period (ans)	-	-	-	-	0.09

PM tranche: L'acquisition de cette tranche n'est possible que dans le cadre d'une convention spéciale avec Swiss Life Asset Management SA.

Asset Manager: La sélection des gestionnaires, leur surveillance continue et le suivi complet du processus sont effectués par Swiss Life Asset Management SA selon des critères objectifs, conformément à une excellente pratique institutionnelle.

Taux des charges d'exploitation TER KGAST: Le taux des charges d'exploitation TER KGAST couvre tous les coûts à l'exception des frais de transaction et des prélèvements fiscaux sur les transactions.

Protection antidilution: Aperçu des conditions disponible à l'adresse: www.swisslife.ch/fondationdeplacement, «Documents juridiques» (modifications possibles à tout moment sans préavis).

Performance: Produit total sur une période sous revue considérée, basé sur des rendements pondérés dans le temps.

Données statistiques: Les chiffres clés du risque reposent sur des rendements logarithmés, mensuels, pondérés dans le temps.

Tracking error ex ante: La tracking error attendue pour les 12 prochains mois correspond à la tracking error ex post des 3 dernières années.

Performance

Historique de données insuffisant

Info. sur le produit

Numéro de valeur: 137660513

ISIN: CH1376605130

LEI: 254900FTXXK6MJ66N441

Code Bloomberg: SLAIAHP SW

Benchmark: MSCI World ex Switzerland Total Return (CHF hedged)

Monnaie: CHF

Pays d'origine: Suisse

Date de création: 27/03/2025

Valeur de lancement: 1000.00

Clôture de l'exercice: 30.09

Souscription/Rachat: journalier

Délai final d'acceptation: 14h00 (J-1)

Protection antidilution:

Commission d'émission / de rachat en faveur du groupe de placement selon l'aperçu des conditions.

Asset Manager selon

Swiss Life Best Select Invest Plus@:

Swiss Life Asset Management SA

Conseil externe:

PPCmetrics fournit les prestations suivantes: conseil concernant la bonne structure de mandat, aide à la sélection de gestionnaires de fortune adéquats et soutien dans le cadre de la surveillance continue du gestionnaire de fortune, ainsi qu'évaluation des résultats des placements.

Publication de cours: Bloomberg: ASSL
www.swisslife.ch/fondationdeplacement

Taux des charges d'exploitation TER KGAST

au préalable: 0.02%

Fondation de placement Swiss Life

Actions Global ex Suisse Indexées PM (couvertes en CHF)



Principales positions

	Groupe de placement	Benchmark
NVIDIA CORP	5.80%	5.78%
APPLE INC	4.84%	4.83%
MICROSOFT CORP	4.66%	4.64%
AMAZON.COM INC	2.67%	2.66%
META PLATFORMS INC-CLASS A	2.03%	2.02%
BROADCOM INC	1.88%	1.87%
ALPHABET INC-CL A	1.80%	1.80%
TESLA INC	1.64%	1.64%
ALPHABET INC-CL C	1.52%	1.52%
JPMORGAN CHASE & CO	1.12%	1.11%

Structure du portefeuille selon les pays/régions

	Groupe de placement	Benchmark
États-Unis	74.02%	74.12%
Japon	5.52%	5.54%
Royaume-Uni	3.67%	3.66%
Canada	3.37%	3.36%
France	2.71%	2.71%
Allemagne	2.45%	2.45%
Australie	1.69%	1.69%
Pays-Bas	1.23%	1.23%
Suède	0.90%	0.90%
Espagne	0.90%	0.90%
Italie	0.80%	0.80%
Hong Kong	0.51%	0.51%
Autres	2.15%	2.12%
Liquidités	0.09%	-

Structure du portefeuille par branches

	Groupe de placement	Benchmark
Technologie de l'information	27.97%	27.98%
Finance	16.71%	16.72%
Industrie	11.14%	11.18%
Consommation discrétionnaire	10.39%	10.39%
Services de communication	8.80%	8.80%
Santé	8.52%	8.51%
Biens de consommation de base	5.20%	5.21%
Energie	3.49%	3.50%
Matériaux	3.12%	3.12%
Services aux collectivités	2.63%	2.63%
Immobilier	1.95%	1.95%
Liquidités	0.09%	-

Fondation de placement Swiss Life

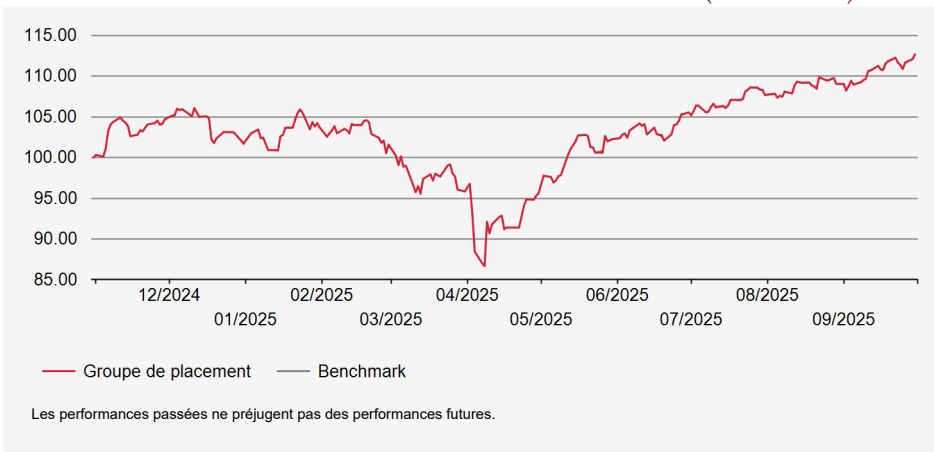
Actions Global ex Suisse ESG Indexées PM (couvertes en CHF)

Fortune nette (VNI) en mio. CHF : 647.17
Valeur nette d'inventaire par droit en CHF : 1,126.65

Stratégie d'investissement

Le groupe de placement est géré selon une approche indexée et se distingue par une large diversification et une faible erreur de suivi. L'objectif de placement consiste à reproduire au mieux le benchmark MSCI World ex Switzerland Selection Total Return (CHF hedged). Réalisation au moyen du Swiss Life Index Funds II (CH) Equity ESG Global ex Switzerland PF (CHF hedged); fonds de placement contractuel de droit suisse du type "Autres fonds en placements traditionnels". Aucun securities lending (prêt de valeurs mobilières) n'est pratiqué et aucun investissement n'est effectué dans des titres dont l'exclusion est recommandée par l'Association suisse pour des investissements responsables (www.svvk-asir.ch).

Évolution de la valeur en devise de référence (base 100)



Performances en devise de référence

	Performances cumulées				Performances annualisées			
	YTD	1 mois	3 mois	1 an	3 ans	5 ans	10 ans	Origine
Groupe de placement	10.77%	3.32%	6.74%	-	-	-	-	-
Benchmark	10.81%	3.33%	6.76%	-	-	-	-	-

Données statistiques (annualisées)

	1 an	3 ans	5 ans	10 ans	Origine
Volatilité du groupe de placement (en %)	-	-	-	-	11.95
Volatilité du Benchmark (en %)	-	-	-	-	11.95
Tracking Error ex post (en %)	-	-	-	-	0.06
Information Ratio	-	-	-	-	-0.79
Sharpe Ratio	-	-	-	-	0.97
Corrélation	-	-	-	-	1.00
Beta	-	-	-	-	1.00
Jensen alpha	-	-	-	-	-0.04
Maximum Drawdown (en %)	-	-	-	-	-18.29
Recovery Period (ans)	-	-	-	-	0.24

PM tranche: L'acquisition de cette tranche n'est possible que dans le cadre d'une convention spéciale avec Swiss Life Asset Management SA.

Asset Manager: La sélection des gestionnaires, leur surveillance continue et le suivi complet du processus sont effectués par Swiss Life Asset Management SA selon des critères objectifs, conformément à une excellente pratique institutionnelle.

Taux des charges d'exploitation TER KGAST: Le taux des charges d'exploitation TER KGAST couvre tous les coûts à l'exception des frais de transaction et des prélèvements fiscaux sur les transactions.

Protection antidilution: Aperçu des conditions disponible à l'adresse: www.swisslife.ch/fondationdeplacement, «Documents juridiques» (modifications possibles à tout moment sans préavis).

Performance: Produit total sur une période sous revue considérée, basé sur des rendements pondérés dans le temps.

Données statistiques: Les chiffres clés du risque reposent sur des rendements logarithmés, mensuels, pondérés dans le temps.

Tracking error ex ante: La tracking error attendue pour les 12 prochains mois correspond à la tracking error ex post des 3 dernières années.

Performance

Historique de données insuffisant

Info. sur le produit

Numéro de valeur: 137660514

ISIN: CH1376605148

LEI: 25490086E6SZEPE5IJ48

Code Bloomberg: SLAIAEP SW

Benchmark: MSCI World ex Switzerland Selection (TR) (CHF hdg)

Monnaie: CHF

Pays d'origine: Suisse

Date de création: 31/10/2024

Valeur de lancement: 1000.00

Clôture de l'exercice: 30.09

Souscription/Rachat: journalier

Délai final d'acceptation: 14h00 (J-1)

Protection antidilution:

Commission d'émission / de rachat en faveur du groupe de placement selon l'aperçu des conditions.

Asset Manager selon

Swiss Life Best Select Invest Plus@:

Swiss Life Asset Management SA

Conseil externe:

PPCmetrics fournit les prestations suivantes: conseil concernant la bonne structure de mandat, aide à la sélection de gestionnaires de fortune adéquats et soutien dans le cadre de la surveillance continue du gestionnaire de fortune, ainsi qu'évaluation des résultats des placements.

Publication de cours: Bloomberg: ASSL
www.swisslife.ch/fondationdeplacement

Taux des charges d'exploitation TER KGAST

au préalable: 0.02%

Principales positions

	Groupe de placement	Benchmark
NVIDIA CORP	11.18%	11.14%
MICROSOFT CORP	8.98%	8.95%
ALPHABET INC-CL A	3.48%	3.46%
TESLA INC	3.17%	3.16%
ALPHABET INC-CL C	2.94%	2.93%
ELI LILLY & CO	1.51%	1.50%
VISA INC-CLASS A SHARES	1.44%	1.43%
MASTERCARD INC - A	1.20%	1.19%
JOHNSON & JOHNSON	1.10%	1.09%
HOME DEPOT INC	0.99%	0.99%

Structure du portefeuille selon les pays/régions

	Groupe de placement	Benchmark
États-Unis	74.38%	74.41%
Japon	5.77%	5.78%
Royaume-Uni	3.54%	3.55%
Canada	3.49%	3.49%
France	3.33%	3.33%
Pays-Bas	1.91%	1.91%
Australie	1.36%	1.36%
Suède	1.14%	1.15%
Allemagne	1.14%	1.14%
Danemark	0.80%	0.81%
Espagne	0.72%	0.72%
Italie	0.70%	0.70%
Autres	1.67%	1.66%
Liquidités	0.06%	-

Structure du portefeuille par branches

	Groupe de placement	Benchmark
Technologie de l'information	30.52%	30.52%
Finance	15.58%	15.59%
Consommation discrétionnaire	10.26%	10.27%
Industrie	10.21%	10.22%
Services de communication	9.53%	9.53%
Santé	8.92%	8.92%
Biens de consommation de base	5.20%	5.21%
Matériaux	3.54%	3.55%
Energie	2.29%	2.29%
Immobilier	2.02%	2.03%
Services aux collectivités	1.87%	1.88%
Liquidités	0.06%	-

30 septembre 2025

Fondation de placement Swiss Life

Actions Global Small Caps ex Suisse Indexées PM

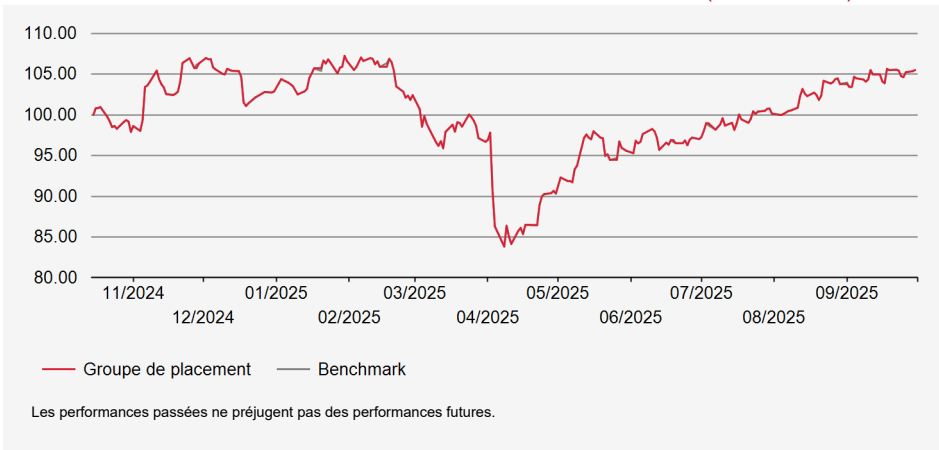


Fortune nette (VNI) en mio. CHF : 231.70
Valeur nette d'inventaire par droit en CHF : 1,055.10

Stratégie d'investissement

Le groupe de placement est géré selon une approche indexée et se distingue par une large diversification et une faible erreur de suivi. L'objectif de placement consiste à reproduire au mieux le benchmark MSCI World ex Switzerland Small Cap Total Return. Réalisation au moyen du Swiss Life Index Funds II (CH) Equity Global Small Cap ex Switzerland PF; fonds de placement contractuel de droit suisse de la catégorie "Autres fonds en placements traditionnels". Aucun securities lending (prêt de valeurs mobilières) n'est pratiqué et aucun investissement n'est effectué dans des titres dont l'exclusion est recommandée par l'Association suisse pour des investissements responsables (www.svvk-asir.ch).

Évolution de la valeur en devise de référence (base 100)



Performances en devise de référence

	Performances cumulées				Performances annualisées			
	YTD	1 mois	3 mois	1 an	3 ans	5 ans	10 ans	Origine
Groupe de placement	2.53%	1.66%	8.74%	-	-	-	-	-
Benchmark	2.59%	1.67%	8.75%	-	-	-	-	-

Données statistiques (annualisées)

	1 an	3 ans	5 ans	10 ans	Origine
Volatilité du groupe de placement (en %)	-	-	-	-	16.47
Volatilité du Benchmark (en %)	-	-	-	-	16.50
Tracking Error ex post (en %)	-	-	-	-	0.07
Information Ratio	-	-	-	-	-0.30
Sharpe Ratio	-	-	-	-	0.31
Corrélation	-	-	-	-	1.00
Beta	-	-	-	-	1.00
Jensen alpha	-	-	-	-	-0.01
Maximum Drawdown (en %)	-	-	-	-	-21.83
Recovery Period (ans)	-	-	-	-	-

PM tranche: L'acquisition de cette tranche n'est possible que dans le cadre d'une convention spéciale avec Swiss Life Asset Management SA.
Asset Manager: La sélection des gestionnaires, leur surveillance continue et le suivi complet du processus sont effectués par Swiss Life Asset Management SA selon des critères objectifs, conformément à une excellente pratique institutionnelle.
Taux des charges d'exploitation TER KGAST: Le taux des charges d'exploitation TER KGAST couvre tous les coûts à l'exception des frais de transaction et des prélèvements fiscaux sur les transactions.
Protection antidilution: Aperçu des conditions disponible à l'adresse: www.swisslife.ch/fondationdeplacement, «Documents juridiques» (modifications possibles à tout moment sans préavis).
Performance: Produit total sur une période sous revue considérée, basé sur des rendements pondérés dans le temps.
Données statistiques: Les chiffres clés du risque reposent sur des rendements logarithmés, mensuels, pondérés dans le temps.
Tracking error ex ante: La tracking error attendue pour les 12 prochains mois correspond à la tracking error ex post des 3 dernières années.

Performance

Historique de données insuffisant

Info. sur le produit

Numéro de valeur: 137660515
ISIN: CH1376605155
LEI: 254900CCBGYEX2MIC497
Code Bloomberg: SLAISCP SW
Benchmark: MSCI World ex Switzerland Small Cap Total Return
Monnaie: CHF
Pays d'origine: Suisse
Date de création: 15/10/2024
Valeur de lancement: 1000.00
Clôture de l'exercice: 30.09
Souscription/Rachat: journalier
Délai final d'acceptation: 14h00 (J-1)
Protection antidilution: Commission d'émission / de rachat en faveur du groupe de placement selon l'aperçu des conditions.
Asset Manager selon Swiss Life Best Select Invest Plus@: Swiss Life Asset Management SA
Conseil externe: PPCmetrics fournit les prestations suivantes: conseil concernant la bonne structure de mandat, aide à la sélection de gestionnaires de fortune adéquats et soutien dans le cadre de la surveillance continue du gestionnaire de fortune, ainsi qu'évaluation des résultats des placements.
Publication de cours: Bloomberg: ASSL www.swisslife.ch/fondationdeplacement
Taux des charges d'exploitation TER KGAST au préalable: 0.02%

Fondation de placement Swiss Life

Actions Global Small Caps ex Suisse Indexées PM



Principales positions

	Groupe de placement	Benchmark
COMFORT SYSTEMS USA INC	0.31%	0.31%
INSMED INC	0.30%	0.29%
ASTERA LABS INC	0.28%	0.28%
CREDO TECHNOLOGY GROUP HOLDI	0.24%	0.24%
FLEX LTD	0.23%	0.23%
CASEY'S GENERAL STORES INC	0.23%	0.23%
CIENA CORP	0.22%	0.22%
CURTISS-WRIGHT CORP	0.22%	0.22%
TENET HEALTHCARE CORP	0.20%	0.20%
BLOOM ENERGY CORP- A	0.20%	0.20%

Structure du portefeuille selon les pays/régions

	Groupe de placement	Benchmark
États-Unis	61.96%	61.90%
Japon	12.99%	13.01%
Royaume-Uni	4.66%	4.68%
Canada	3.95%	3.96%
Australie	3.85%	3.86%
Suède	1.83%	1.83%
Allemagne	1.49%	1.49%
Israël	1.35%	1.35%
France	1.21%	1.21%
Italie	1.11%	1.18%
Singapour	0.73%	0.75%
Norvège	0.73%	0.74%
Autres	4.05%	4.05%
Liquidités	0.09%	-

Structure du portefeuille par branches

	Groupe de placement	Benchmark
Industrie	20.14%	20.14%
Finance	15.11%	15.16%
Consommation discrétionnaire	12.33%	12.35%
Technologie de l'information	12.24%	12.23%
Santé	9.21%	9.22%
Matériaux	7.92%	7.94%
Immobilier	7.70%	7.75%
Biens de consommation de base	4.32%	4.33%
Energie	4.28%	4.30%
Services de communication	3.73%	3.69%
Services aux collectivités	2.93%	2.91%
Liquidités	0.09%	-

Structure du portefeuille selon les monnaies

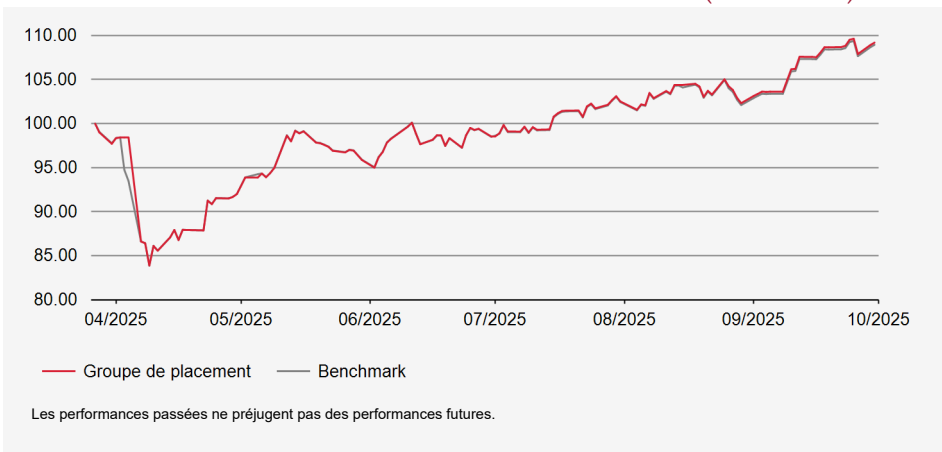
	Groupe de placement	Benchmark
USD	62.12%	62.19%
JPY	13.12%	13.01%
EUR	6.39%	6.44%
GBP	4.68%	4.68%
CAD	3.96%	3.96%
AUD	3.88%	3.86%
SEK	1.77%	1.77%
ILS	1.19%	1.19%
NOK	0.75%	0.76%
Autres	2.14%	2.14%

Fortune nette (VNI) en mio. CHF : 252.54
Valeur nette d'inventaire par droit en CHF : 1,092.00

Stratégie d'investissement

Le groupe de placement est géré selon une approche indexée et se distingue par une large diversification et une faible erreur de suivi. L'objectif de placement consiste à reproduire au mieux le benchmark MSCI Emerging Markets Net Return. Réalisation au moyen du Swiss Life Index Funds (CH) Equity Emerging Markets; fonds de placement contractuel de droit suisse du type "Autres fonds en placements traditionnels". Aucun securities lending (prêt de valeurs mobilières) n'est pratiqué et aucun investissement n'est effectué dans des titres dont l'exclusion est recommandée par l'Association suisse pour des investissements responsables (www.svvk-asir.ch).

Évolution de la valeur en devise de référence (base 100)



Performances en devise de référence

	Performances cumulées				Performances annualisées			
	YTD	1 mois	3 mois	1 an	3 ans	5 ans	10 ans	Origine
Groupe de placement	-	6.72%	10.81%	-	-	-	-	-
Benchmark	-	6.70%	10.59%	-	-	-	-	-

Données statistiques (annualisées)

	1 an	3 ans	5 ans	10 ans	Origine
Volatilité du groupe de placement (en %)	-	-	-	-	15.04
Volatilité du Benchmark (en %)	-	-	-	-	15.07
Tracking Error ex post (en %)	-	-	-	-	0.24
Information Ratio	-	-	-	-	1.90
Sharpe Ratio	-	-	-	-	1.00
Corrélation	-	-	-	-	1.00
Beta	-	-	-	-	1.00
Jensen alpha	-	-	-	-	0.57
Maximum Drawdown (en %)	-	-	-	-	-16.10
Recovery Period (ans)	-	-	-	-	0.17

PM tranche: L'acquisition de cette tranche n'est possible que dans le cadre d'une convention spéciale avec Swiss Life Asset Management SA.
Asset Manager: La sélection des gestionnaires, leur surveillance continue et le suivi complet du processus sont effectués par Swiss Life Asset Management SA selon des critères objectifs, conformément à une excellente pratique institutionnelle.
Taux des charges d'exploitation TER KGAST: Le taux des charges d'exploitation TER KGAST couvre tous les coûts à l'exception des frais de transaction et des prélèvements fiscaux sur les transactions.
Protection antidilution: Aperçu des conditions disponible à l'adresse: www.swisslife.ch/fondationdeplacement, «Documents juridiques» (modifications possibles à tout moment sans préavis).
Performance: Produit total sur une période sous revue considérée, basé sur des rendements pondérés dans le temps.
Données statistiques: Les chiffres clés du risque reposent sur des rendements logarithmés, mensuels, pondérés dans le temps.
Tracking error ex ante: La tracking error attendue pour les 12 prochains mois correspond à la tracking error ex post des 3 dernières années.

Performance

Historique de données insuffisant

Info. sur le produit

Numéro de valeur: 137660516
ISIN: CH1376605163
LEI: 254900BAE9OSOB4CB286
Code Bloomberg: SLAIEMP SW
Benchmark: MSCI Emerging Markets Net Return
Monnaie: CHF
Pays d'origine: Suisse
Date de création: 27/03/2025
Valeur de lancement: 1000.00
Clôture de l'exercice: 30.09
Souscription/Rachat: journalier
Délai final d'acceptation: 14h00 (J-1)
Protection antidilution: Commission d'émission / de rachat en faveur du groupe de placement selon l'aperçu des conditions.
Asset management: Swiss Life Asset Management SA
Conseil externe: PPCmetrics fournit les prestations suivantes: conseil concernant la bonne structure de mandat, aide à la sélection de gestionnaires de fortune adéquats et soutien dans le cadre de la surveillance continue du gestionnaire de fortune, ainsi qu'évaluation des résultats des placements.
Publication de cours: Bloomberg: ASSL
www.swisslife.ch/fondationdeplacement
Taux des charges d'exploitation TER KGAST au préalable: 0.02%

Principales positions

	Groupe de placement	Benchmark
TAIWAN SEMICONDUCTOR MANUFAC	10.88%	10.87%
TENCENT HOLDINGS LTD	5.64%	5.63%
ALIBABA GROUP HOLDING LTD	4.03%	4.02%
SAMSUNG ELECTRONICS CO LTD	2.92%	2.92%
SK HYNIX INC	1.40%	1.39%
HDFC BANK LIMITED	1.25%	1.25%
XIAOMI CORP-CLASS B	1.23%	1.23%
PDD HOLDINGS INC	0.97%	0.97%
RELIANCE INDUSTRIES LIMITED	0.97%	0.96%
CHINA CONSTRUCTION BANK-H	0.95%	0.95%

Structure du portefeuille selon les pays/régions

	Groupe de placement	Benchmark
Chine	31.03%	31.16%
Taiwan / (République de Chine)	19.52%	19.43%
Inde	14.93%	15.22%
Corée du Sud	11.00%	10.97%
Bésil	4.34%	4.31%
Afrique du Sud	3.52%	3.51%
Arabie saoudite	3.35%	3.30%
Mexique	2.02%	2.00%
Émirats arabes unis	1.46%	1.44%
Malaisie	1.21%	1.18%
Indonésie	1.14%	1.12%
Thaïlande	1.03%	1.02%
Autres	5.43%	5.34%
Liquidités	0.01%	-

Structure du portefeuille par branches

	Groupe de placement	Benchmark
Technologie de l'information	25.49%	25.46%
Finance	22.32%	22.22%
Consommation discrétionnaire	13.63%	13.56%
Services de communication	10.59%	10.53%
Matériaux	6.41%	6.45%
Industrie	6.36%	6.64%
Biens de consommation de base	4.10%	4.03%
Energie	3.82%	3.88%
Santé	3.45%	3.45%
Services aux collectivités	2.36%	2.33%
Immobilier	1.46%	1.44%
Liquidités	0.01%	-

Structure du portefeuille selon les monnaies

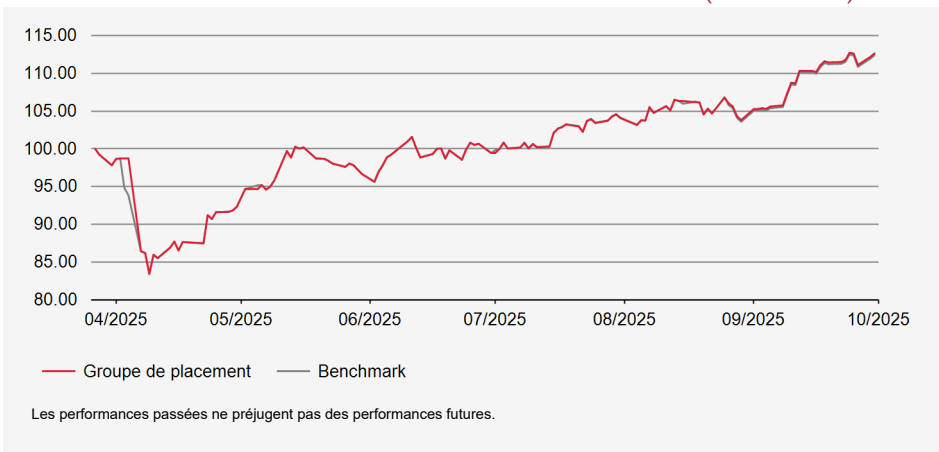
	Groupe de placement	Benchmark
HKD	25.67%	25.68%
TWD	19.56%	19.43%
INR	14.97%	15.22%
KRW	11.02%	10.97%
CNY	3.79%	4.00%
BRL	3.65%	3.63%
ZAR	3.52%	3.51%
SAR	3.35%	3.30%
USD	2.49%	2.50%
Autres	11.97%	11.76%

Fortune nette (VNI) en mio. CHF : 9.88
Valeur nette d'inventaire par droit en CHF : 1,126.39

Stratégie d'investissement

Le groupe de placement est géré selon une approche indexée et se distingue par une large diversification et une faible erreur de suivi. L'objectif de placement consiste à reproduire au mieux le benchmark MSCI Emerging Markets Selection Net Return. Réalisation au moyen du Swiss Life Index Funds (CH) Equity ESG Emerging Markets; fonds de placement contractuel de droit suisse du type "Autres fonds en placements traditionnels". Aucun securities lending (prêt de valeurs mobilières) n'est pratiqué et aucun investissement n'est effectué dans des titres dont l'exclusion est recommandée par l'Association suisse pour des investissements responsables (www.svvk-asir.ch).

Évolution de la valeur en devise de référence (base 100)



Performances en devise de référence

	Performances cumulées				Performances annualisées			
	YTD	1 mois	3 mois	1 an	3 ans	5 ans	10 ans	Origine
Groupe de placement	-	8.51%	13.28%	-	-	-	-	-
Benchmark	-	8.52%	13.03%	-	-	-	-	-

Données statistiques (annualisées)

	1 an	3 ans	5 ans	10 ans	Origine
Volatilité du groupe de placement (en %)	-	-	-	-	16.41
Volatilité du Benchmark (en %)	-	-	-	-	16.51
Tracking Error ex post (en %)	-	-	-	-	0.36
Information Ratio	-	-	-	-	1.20
Sharpe Ratio	-	-	-	-	1.24
Corrélation	-	-	-	-	1.00
Beta	-	-	-	-	0.99
Jensen alpha	-	-	-	-	0.63
Maximum Drawdown (en %)	-	-	-	-	-16.55
Recovery Period (ans)	-	-	-	-	0.10

PM tranche: L'acquisition de cette tranche n'est possible que dans le cadre d'une convention spéciale avec Swiss Life Asset Management SA.

Asset Manager: La sélection des gestionnaires, leur surveillance continue et le suivi complet du processus sont effectués par Swiss Life Asset Management SA selon des critères objectifs, conformément à une excellente pratique institutionnelle.

Taux des charges d'exploitation TER KGAST: Le taux des charges d'exploitation TER KGAST couvre tous les coûts à l'exception des frais de transaction et des prélèvements fiscaux sur les transactions.

Protection antidilution: Aperçu des conditions disponible à l'adresse: www.swisslife.ch/fondationdeplacement, «Documents juridiques» (modifications possibles à tout moment sans préavis).

Performance: Produit total sur une période sous revue considérée, basé sur des rendements pondérés dans le temps.

Données statistiques: Les chiffres clés du risque reposent sur des rendements logarithmés, mensuels, pondérés dans le temps.

Tracking error ex ante: La tracking error attendue pour les 12 prochains mois correspond à la tracking error ex post des 3 dernières années.

Performance

Historique de données insuffisant

Info. sur le produit

Numéro de valeur: 142759770

ISIN: CH1427597708

LEI: 254900K4C95ZJWC28732

Code Bloomberg: SLAIEEP SW

Benchmark: MSCI Emerging Markets Selection (NR)

Monnaie: CHF

Pays d'origine: Suisse

Date de création: 27/03/2025

Valeur de lancement: 1000.00

Clôture de l'exercice: 30.09

Souscription/Rachat: journalier

Délai final d'acceptation: 14h00 (J-1)

Protection antidilution:

Commission d'émission / de rachat en faveur du groupe de placement selon l'aperçu des conditions.

Asset management:

Swiss Life Asset Management SA

Conseil externe:

PPCmetrics fournit les prestations suivantes: conseil concernant la bonne structure de mandat, aide à la sélection de gestionnaires de fortune adéquats et soutien dans le cadre de la surveillance continue du gestionnaire de fortune, ainsi qu'évaluation des résultats des placements.

Publication de cours: Bloomberg: ASSL
www.swisslife.ch/fondationdeplacement

Taux des charges d'exploitation TER KGAST

au préalable: 0.02%

Principales positions

	Groupe de placement	Benchmark
TAIWAN SEMICONDUCTOR MANUFAC	19.41%	19.41%
TENCENT HOLDINGS LTD	10.07%	10.06%
ALIBABA GROUP HOLDING LTD	7.20%	7.19%
HDFC BANK LIMITED	2.24%	2.24%
RELIANCE INDUSTRIES LIMITED	1.72%	1.72%
CHINA CONSTRUCTION BANK-H	1.70%	1.70%
NASPERS LTD-N SHS	1.03%	1.04%
DELTA ELECTRONICS INC	1.01%	1.00%
INFOSYS LTD	1.00%	0.99%
NETEASE INC	0.98%	0.98%

Structure du portefeuille selon les pays/régions

	Groupe de placement	Benchmark
Chine	35.76%	35.79%
Taiwan / (République de Chine)	25.79%	25.79%
Inde	12.00%	11.99%
Corée du Sud	5.27%	5.27%
Afrique du Sud	4.95%	4.96%
Bésil	2.55%	2.56%
Mexique	2.13%	2.12%
Arabie saoudite	1.79%	1.79%
Malaisie	1.66%	1.64%
Émirats arabes unis	1.56%	1.56%
Pologne	1.09%	1.09%
Thaïlande	1.05%	1.06%
Autres	4.37%	4.38%
Liquidités	0.04%	-

Structure du portefeuille par branches

	Groupe de placement	Benchmark
Technologie de l'information	22.86%	22.84%
Finance	20.51%	20.48%
Consommation discrétionnaire	16.11%	16.13%
Services de communication	16.00%	16.00%
Industrie	5.73%	5.74%
Matériaux	4.94%	4.96%
Biens de consommation de base	3.65%	3.66%
Energie	3.43%	3.43%
Santé	3.39%	3.40%
Services aux collectivités	1.94%	1.95%
Immobilier	1.40%	1.40%
Liquidités	0.04%	-

Structure du portefeuille selon les monnaies

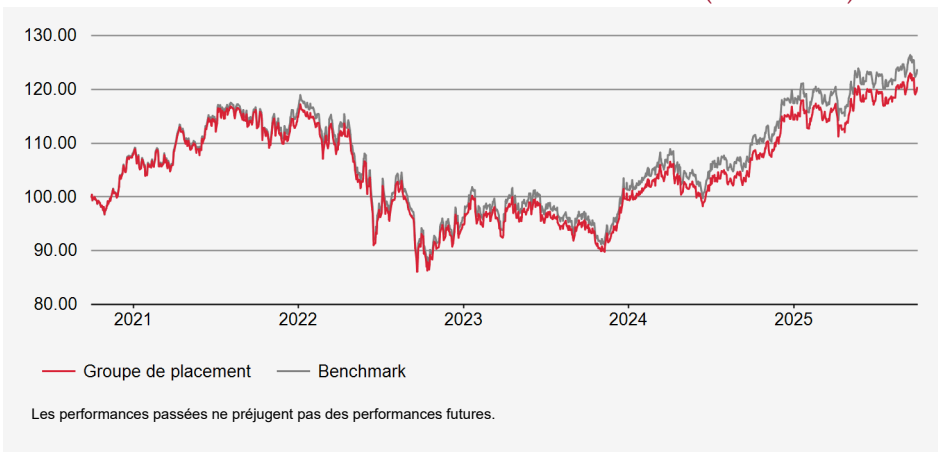
	Groupe de placement	Benchmark
HKD	33.16%	33.42%
TWD	25.86%	25.79%
INR	12.02%	11.99%
KRW	5.29%	5.27%
ZAR	4.96%	4.96%
BRL	2.55%	2.56%
MXN	2.13%	2.12%
CNY	1.92%	1.96%
SAR	1.79%	1.79%
Autres	10.33%	10.15%

Fortune nette (VNI) en mio. CHF : 479.13
Valeur nette d'inventaire par droit en CHF : 194.94

Stratégie d'investissement

Le groupe de placement investit dans des fonds immobiliers de droit suisse libellés en francs et investissant exclusivement dans des biens immobiliers suisses. Le groupe de placement est géré selon une approche indexée. L'objectif de placement consiste à reproduire au mieux le benchmark SXI Real Estate® Funds Broad Total Return. Réalisation au moyen du Swiss Life Index Funds III (CH) Real Estate Switzerland.

Évolution de la valeur en devise de référence (base 100)



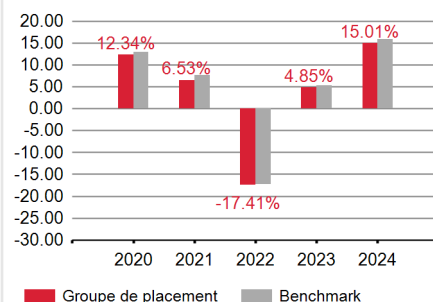
Performances en devise de référence

	Performances cumulées				Performances annualisées			
	YTD	1 mois	3 mois	1 an	3 ans	5 ans	10 ans	Origine
Groupe de placement	5.18%	-0.83%	2.00%	12.56%	8.91%	3.77%	5.12%	4.68%
Benchmark	5.26%	-0.84%	2.02%	12.70%	9.47%	4.33%	5.79%	5.33%

Données statistiques (annualisées)

	1 an	3 ans	5 ans	10 ans	Origine
Volatilité du groupe de placement (en %)	6.82	7.92	9.59	8.39	8.22
Volatilité du Benchmark (en %)	6.82	8.14	9.86	8.63	8.47
Tracking Error ex post (en %)	0.02	0.37	0.44	0.42	0.48
Information Ratio	-6.50	-1.51	-1.29	-1.58	-1.34
Sharpe Ratio	1.68	0.95	0.35	0.62	0.58
Corrélation	1.00	1.00	1.00	1.00	1.00
Beta	1.00	0.97	0.97	0.97	0.97
Jensen alpha	-0.14	-0.32	-0.45	-0.50	-0.47
Maximum Drawdown (en %)	-5.72	-10.40	-26.55	-26.55	-26.55
Recovery Period (ans)	0.08	0.11	2.32	2.32	2.32

Performance



Info. sur le produit

Numéro de valeur: 12468565
ISIN: CH0124685659
LEI: 254900VB5XEQLYLQJ518
Code Bloomberg: SWLIMP SW
Benchmark: SXI Real Estate® Funds Broad Total Return
Monnaie: CHF
Pays d'origine: Suisse
Date de création: 28/02/2011
Valeur de lancement: 1000.00
Clôture de l'exercice: 30.09
Souscription/Rachat: journalier
Délai final d'acceptation: 13h00
Protection antidilution: Commission d'émission / de rachat en faveur du groupe de placement selon l'aperçu des conditions.

Asset Manager
 Swiss Life Asset Management SA

Conseil externe:
 Au sein des groupes de placement de même nature, PPCmetrics fournit les prestations suivantes: conseil concernant la bonne structure de mandat, aide à la sélection de gestionnaires de fortune adéquats et soutien dans le cadre de la surveillance continue du gestionnaire de fortune, ainsi qu'évaluation des résultats des placements.

Publication de cours: Bloomberg: ASSL
www.swisslife.ch/fondationdeplacement

Taux des charges d'exploitation TER KGAST

au préalable: 0.93%

a posteriori au: 30/09/2024 0.98%

Taux des charges d'exploitation TER KGAST: Le taux des charges d'exploitation TER KGAST couvre tous les coûts à l'exception des frais de transaction et des prélèvements fiscaux sur les transactions.

Protection antidilution: Aperçu des conditions disponible à l'adresse: www.swisslife.ch/fondationdeplacement, «Documents juridiques» (modifications possibles à tout moment sans préavis).

Performance: Produit total sur une période sous revue considérée, basé sur des rendements pondérés dans le temps.

Données statistiques: Les chiffres clés du risque reposent sur des rendements logarithmés, mensuels, pondérés dans le temps.

Tracking error ex ante: La tracking error attendue pour les 12 prochains mois correspond à la tracking error ex post des 3 dernières années.

30 septembre 2025

Fondation de placement Swiss Life

Fonds immobiliers Suisse Indexés PM



Les positions principales

UBS PRPRTY FD SW MIXD SIMA	16.11%
UBS CH PROP FND-SWI RES SIAT	5.43%
UBS PRPRTY FD SW RESIDTL ANF	4.70%
ED DE ROTHSCHILD REAL ESTATE	4.28%
UBS CH PROP-DIR LIV PLUS-CHF	4.22%
SWISS L REF CH ESG SWISS PRO	3.86%
UBS CH PROP-DIRECT GREEN PRO	3.80%
IMMOFONDS	3.32%
LA FONCIERE	3.14%
REALSTONE	2.99%

Avertissement: La présente publication ne constitue ni une incitation ni une recommandation pour la vente ou l'achat d'instruments de placement, et son but est uniquement d'informer. Tous les documents constituant la base légale dans le cadre d'un éventuel placement peuvent être obtenus gratuitement auprès de la Fondation de placement Swiss Life, c/o Swiss Life SA, case postale, 8022 Zurich, tél. 043 547 71 11 et sur www.swisslife.ch/anlagestiftung. Le cercle des investisseurs est limité aux institutions du 2e pilier et du pilier 3a, ainsi que les autres institutions de prévoyance professionnelle exonérées d'impôts avec siège en Suisse et aux personnes qui gèrent des placements collectifs pour ces institutions, qui sont soumises à la surveillance de l'Autorité fédérale de surveillance des marchés financiers FINMA et qui ne placent dans la fondation que des fonds destinés à ces institutions. En outre, les investisseurs mentionnés doivent avoir conclu une convention spéciale avec Swiss Life Asset Management SA. La performance passée ne saurait présumer de l'évolution en cours ou à venir. Leur utilisation n'implique aucune adhésion ni affiliation de leur part. Ce document peut-être été créé à l'aide de intelligence artificielle. **Source:** Swiss Life Asset Managers. Tous droits réservés.

Fortune nette (VNI) en mio. CHF : 213.06
Valeur nette d'inventaire par droit en CHF : 116.10

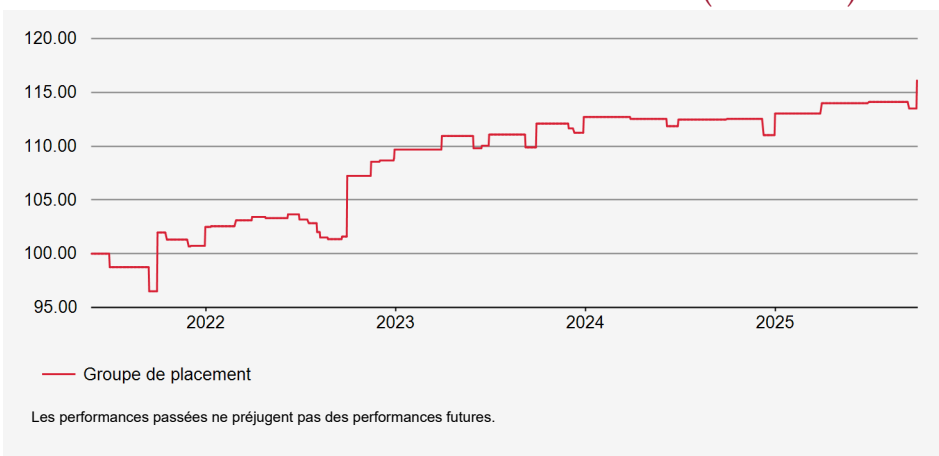
Commentaire et perspectives du management

Aucun nouvel investissement n'a eu lieu durant le 3e trimestre 2025. Le capital appelé sera utilisé pour le closing d'un investissement au cours du mois d'octobre. Il s'agit d'un exploitant privé d'écoles publiques en Espagne. Il est prévu d'augmenter un placement existant au 4e trimestre 2025. Un autre appel de capital est également prévu au quatrième trimestre. La fortune du groupe de placement a connu une évolution positive en fin de trimestre.

Stratégie d'investissement

Acquisition de droits du groupe de placement Infrastructure Globale ESG (EUR) et mise en œuvre de couvertures de change afin de réduire les risques de change en résultant. Le groupe de placement conserve les liquidités nécessaires à la couverture de change. Le produit des placements de la classe d'actifs EUR est obtenu grâce à des placements en capitaux dans des investissements en infrastructures. Il s'agit de couvrir un éventail risque-rendement prudent à équilibré (cf. prospectus du groupe de placement Infrastructure Globale ESG (couvert en CHF) point 2.3).

Évolution de la valeur en devise de référence (base 100)



Performances en devise de référence

	Performances cumulées			Performances annualisées			
	YTD	3 mois	1 an	3 ans	5 ans	10 ans	Origine
Groupe de placement	2.72%	1.74%	3.17%	2.68%	-	-	3.49%

Chiffres clés indicatifs

Capital engagé*	249.8
Capital appelé*	197.4
Fortune nette (VNI)*	213.1
Engagements en capital investissements de portefeuille*	225.9
Nombre d'investissements de portefeuille	1
Nombre de participations (aperçu)	33

*en mio. CHF

Info. sur le produit

Numéro de valeur: 59605226

ISIN: CH0596052263

Code Bloomberg: SWGCHPC SW

Monnaie: CHF

Pays d'origine: Suisse

Date de création: 26/05/2021

Valeur de lancement: 100.00

Clôture de l'exercice: 30.9

Asset Manager:

Swiss Life Asset Management SA

Valorisateur:

Northern Trust Global Services SE
Leudelange Luxembourg
succursale de Bâle

Organe de révision:

PricewaterhouseCoopers SA

Depotbank:

UBS Switzerland AG

Publication de cours: Bloomberg: ASSL
www.swisslife.ch/fondationdeplacement

Taux des charges d'exploitation (TER ex-post)

Hors frais de performance: 1.13%

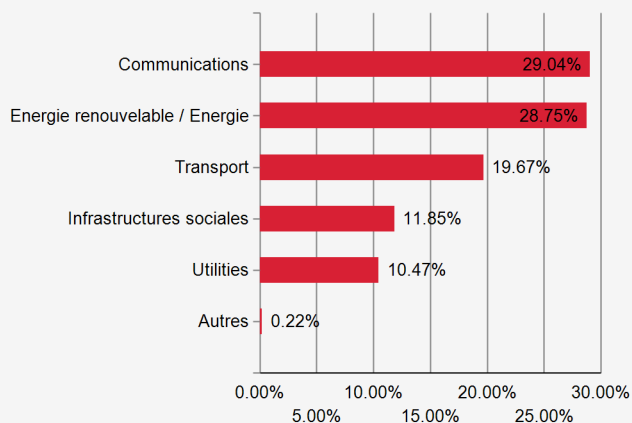
Incluant frais de performance "TER KGAST" au: 30/09/2025 1.35%

Le TER, incluant les commissions de performance, indique le ratio total des frais, y compris la commission de performance au niveau des fonds cibles.

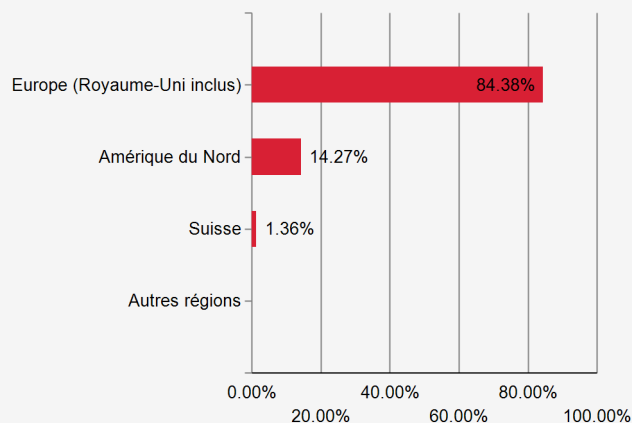
Investissements

	Engagements en capital	Fortune nette
Swiss Life Funds (LUX) ESG Global Infrastructure Opportunities III	29.00%	32.71%
Swiss Life Funds (LUX) ESG GIO III Co-Invest	11.00%	12.95%
FONTAVIS ESG Renewable Infrastructure Fund II («FORTE II»)	9.00%	7.38%
Swiss Life Funds (LUX) ESG Global Infrastructure Opportunities Growth II	8.00%	5.28%
FONTAVIS ESG Renewable Infrastructure Fund Europe («FORTE»)	5.00%	6.22%
Co-Investment Transition Network Operator Amprion	5.00%	3.28%
Co-Investment District Heating UK	4.65%	4.53%
Co-Investment Saffir (offshore Norway)	4.40%	3.94%
Co-Investment TTT via Bazalgette (Investments) Ltd	3.45%	3.95%
Co-Investment JFK via JLC Terminal One Co-Invest L.P.	3.20%	3.46%
Autres	17.31%	16.30%

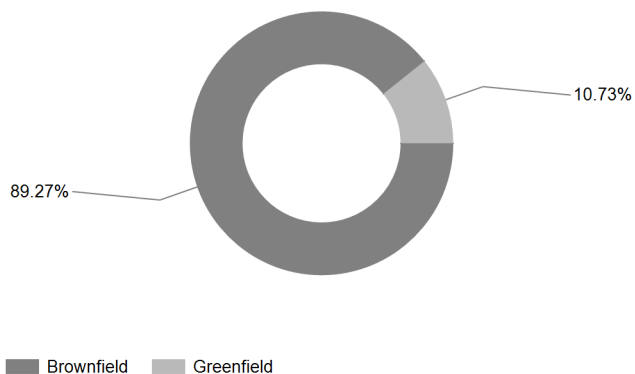
Répartition par secteurs



Répartition par pays/région

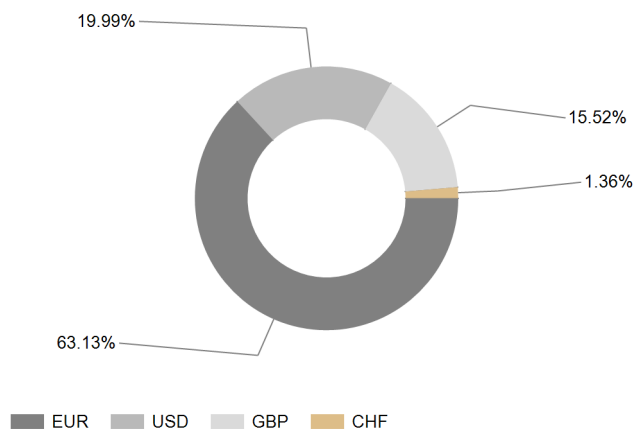


Répartition par étape



Sans liquidités

Répartition par devise



30 septembre 2025

Fondation de placement Swiss Life Infrastructure Globale ESG PM (EUR)



Fortune nette (VNI) en mio. EUR : 491.01
Valeur nette d'inventaire par droit en EUR : 122.79

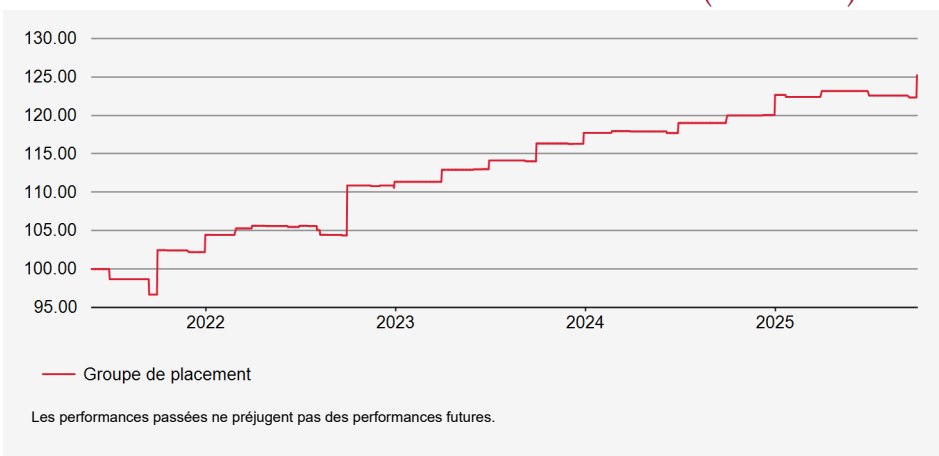
Commentaire et perspectives du management

Aucun nouvel investissement n'a eu lieu durant le 3e trimestre 2025. Le capital appelé sera utilisé pour le closing d'un investissement au cours du mois d'octobre. Il s'agit d'un exploitant privé d'écoles publiques en Espagne. Il est prévu d'augmenter un placement existant au 4e trimestre 2025. Un autre appel de capital est également prévu au quatrième trimestre. La fortune du groupe de placement a connu une évolution positive en fin de trimestre.

Stratégie d'investissement

Participation à plusieurs fonds d'infrastructures diversifiés et placements directs dans des pays de l'OCDE gérés par Swiss Life. Une attention particulière est accordée aux stratégies Core/Core+ ainsi qu'aux distributions régulières provenant des activités d'exploitation. Diversification par pays, région, site, secteur, technologie, ancienneté des actifs et profils de cash-flow. Le processus d'investissement tient compte des facteurs de risque et les facteurs financiers ainsi que les critères ESG. (cf. prospectus du groupe de placement Infrastructure Globale ESG (EUR) point 2.3).

Évolution de la valeur en devise de référence (base 100)



Info. sur le produit

Numéro de valeur: 59600218
ISIN: CH0596002185
Code Bloomberg: SWIGPE SW
Monnaie: EUR
Pays d'origine: Suisse
Date de création: 26/05/2021
Valeur de lancement: 100.00
Clôture de l'exercice: 30.9
Dernière distribution au: 21/01/2025 EUR 1.50
Asset Manager: Swiss Life Asset Management SA
Valorisateur: Northern Trust Global Services SE Leudelage Luxembourg succursale de Bâle
Organe de révision: PricewaterhouseCoopers SA
Depotbank: UBS Switzerland AG
Publication de cours: Bloomberg: ASSL www.swisslife.ch/fondationdeplacement

Taux des charges d'exploitation (TER ex-post)

Hors frais de performance: 1.14%

Incluant frais de performance "TER KGAST" au: 30/09/2025 1.37%

Le TER, incluant les commissions de performance, indique le ratio total des frais, y compris la commission de performance au niveau des fonds cibles.

Performances en devise de référence

	Performances cumulées			Performances annualisées			
	YTD	3 mois	1 an	3 ans	5 ans	10 ans	Origine
Groupe de placement	2.09%	2.16%	4.37%	4.14%	-	-	5.31%

Chiffres clés indicatifs

Capital engagé*	560.5
Capital appelé*	441.2
Fortune nette (VNI)*	491.0
Engagements en capital investissements de portefeuille*	500.1
Nombre d'investissements de portefeuille (aperçu)	17
Nombre de participations (aperçu)	33

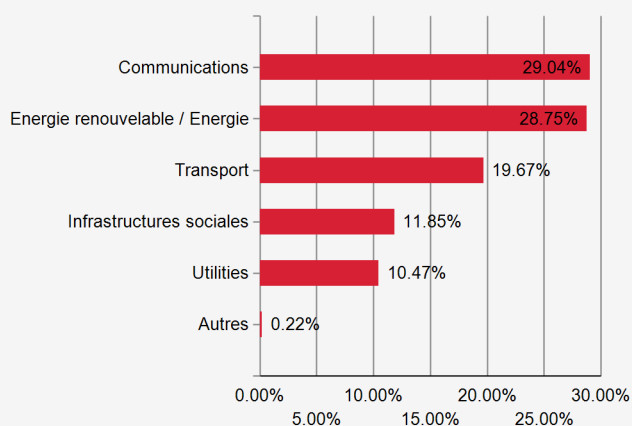
*en mio. EUR

Rachat de droits: Le rachat de droits a lieu chaque année au 30 septembre (date de rachat), en observant un délai de résiliation de six mois, pour la première fois au 30 septembre 2025. Les rachats annuels sont limités à 20% (ou au maximum à 50 millions d'euros) du capital investi.

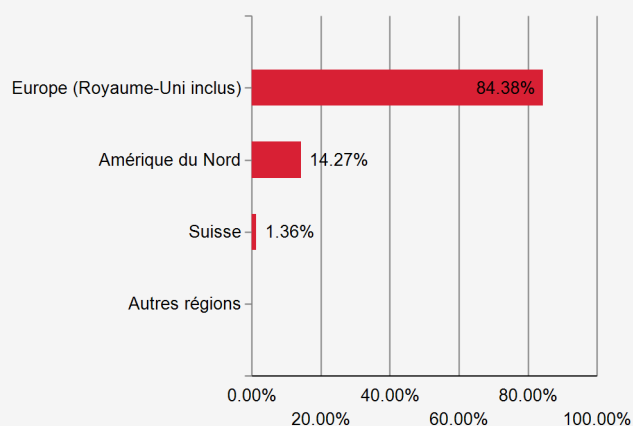
Investissements

	Engagements en capital	Fortune nette
Swiss Life Funds (LUX) ESG Global Infrastructure Opportunities III	29.00%	32.71%
Swiss Life Funds (LUX) ESG GIO III Co-Invest	11.00%	12.95%
FONTAVIS ESG Renewable Infrastructure Fund II («FORTE II»)	9.00%	7.38%
Swiss Life Funds (LUX) ESG Global Infrastructure Opportunities Growth II	8.00%	5.28%
FONTAVIS ESG Renewable Infrastructure Fund Europe («FORTE»)	5.00%	6.22%
Co-Investment Transition Network Operator Amprion	5.00%	3.28%
Co-Investment District Heating UK	4.65%	4.53%
Co-Investment Saffir (offshore Norway)	4.40%	3.94%
Co-Investment TTT via Bazalgette (Investments) Ltd	3.45%	3.95%
Co-Investment JFK via JLC Terminal One Co-Invest L.P.	3.20%	3.46%
Autres	17.31%	16.30%

Répartition par secteurs



Répartition par pays/région

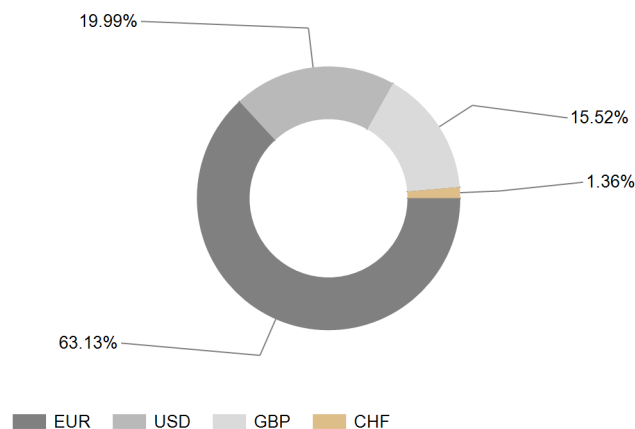


Répartition par étape



Sans liquidités

Répartition par devise



30 septembre 2025

Fondation de placement Swiss Life Senior Secured Loans PM (couvertes en CHF)

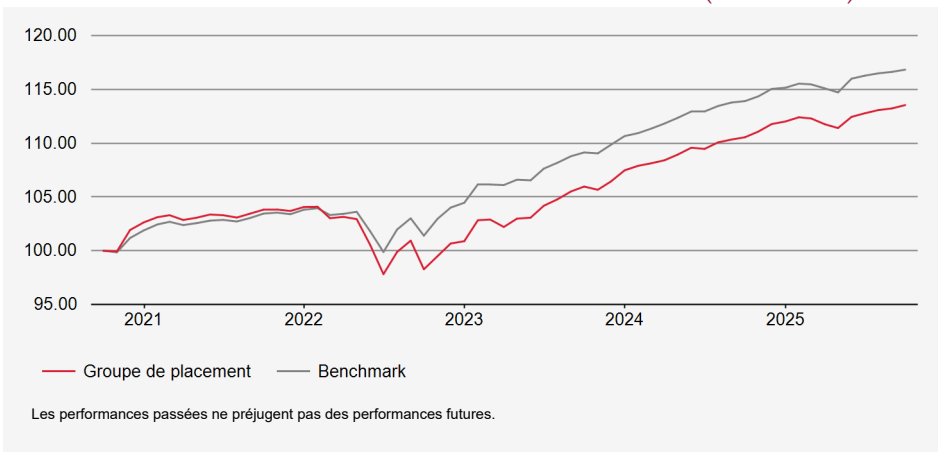


Fortune nette (VNI) en mio. CHF : 163.81
Valeur nette d'inventaire par droit en CHF : 110.03

Stratégie d'investissement

Le groupe de placement vise des rendements stables et élevés avec une volatilité des prix minimale et une durée de maturité courte. Le groupe de placement investit principalement dans des prêts privilégiés de premier rang garantis par des sociétés de pays développés. Au moins 85% seront investis dans des prêts garantis de premier rang. Limitation des débiteurs par entreprise: 5%. Au plus 25% sont investis dans le même groupe industriel. Risques de change par rapport au franc suisse sont couverts à au moins 90%. Réalisation au moyen du Swiss Life Loan Fund (LUX) S.A., SICAV-SIF Senior Secured Loans V AM-Shares (couvertes en CHF); fonds de placement de droit luxembourgeois.

Évolution de la valeur en devise de référence (base 100)



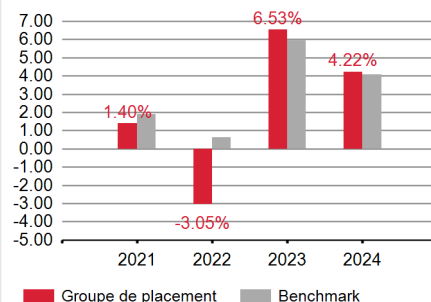
Performances en devise de référence

	Performances cumulées				Performances annualisées			
	YTD	1 mois	3 mois	1 an	3 ans	5 ans	10 ans	Origine
Groupe de placement	1.36%	0.27%	0.68%	2.71%	4.92%	2.57%	-	1.70%
Benchmark	1.46%	0.18%	0.48%	2.57%	4.83%	3.16%	-	2.23%

Données statistiques (annualisées)

	1 an	3 ans	5 ans	10 ans	Origine
Volatilité du groupe de placement (en %)	1.34	1.76	3.00	-	5.13
Volatilité du Benchmark (en %)	1.35	1.55	2.33	-	4.78
Tracking Error ex post (en %)	0.33	0.61	0.90	-	0.94
Information Ratio	0.42	0.16	-0.65	-	-0.57
Sharpe Ratio	1.73	2.17	0.72	-	0.28
Corrélation	0.97	0.94	0.97	-	0.98
Beta	0.96	1.06	1.25	-	1.06
Jensen alpha	0.23	-0.15	-1.29	-	-0.64
Maximum Drawdown (en %)	-0.89	-0.89	-6.02	-	-10.11
Recovery Period (ans)	0.08	0.08	1.00	-	0.91

Performance



Info. sur le produit

Numéro de valeur: 51215723
ISIN: CH0512157238
LEI: 254900TFN2RL5B1QJ986
Code Bloomberg: SWSSLPM SW
Benchmark: JPM Lev Loans Upper Tier (80% US + 20% EU) CHFh
Monnaie: CHF
Pays d'origine: Suisse
Date de création: 31/01/2020
Valeur de lancement: 100.00
Clôture de l'exercice: 30.09
Souscription/Rachat: mensuelle
Délai final d'acceptation: 13h00
Souscriptions: Ultimo -2
Rachats: Ultimo -5
Commission de souscription / rachat: aucune
Asset Management: Swiss Life Asset Management SA
Surveillance du gestionnaire de fortune: Surveillance par PPCmetrics des résultats de placement du gestionnaire de fortune engagé
Publication de cours: Bloomberg: ASSL
www.swisslife.ch/fondationdeplacement
Taux des charges d'exploitation TER KGAST
au préalable: 0.48%
a posteriori au: 30/09/2024 0.48%

PM tranche: L'acquisition de cette tranche n'est possible que dans le cadre d'une convention spéciale avec Swiss Life Asset Management SA.

Asset Manager: La sélection des gestionnaires, leur surveillance continue et le suivi complet du processus sont effectués par Swiss Life Asset Management SA selon des critères objectifs, conformément à une excellente pratique institutionnelle.

Taux des charges d'exploitation TER KGAST: Le taux des charges d'exploitation TER KGAST couvre tous les coûts à l'exception des frais de transaction et des prélèvements fiscaux sur les transactions.

Délai final d'acceptation: Ultimo = dernier jour ouvrable bancaire du mois

Performance: Produit total sur une période sous revue considérée, basé sur des rendements pondérés dans le temps.

Données statistiques: Les chiffres clés du risque reposent sur des rendements logarithmés, mensuels, pondérés dans le temps.

Tracking error ex ante: La tracking error attendue pour les 12 prochains mois correspond à la tracking error ex post des 3 dernières années.

Structure du portefeuille par branches

	Groupe de placement	Benchmark
Services	18.05%	9.27%
Santé	10.07%	8.22%
Technologie	9.66%	7.74%
Finance	7.76%	6.56%
Jeux/Loisirs	7.63%	9.50%
Alimentation et boissons	5.07%	3.88%
Industrie	4.76%	7.70%
Chimie	4.70%	5.28%
Automobile	4.40%	2.64%
Construction	4.00%	3.98%
Autres	23.98%	35.23%
Liquidités	-0.08%	-

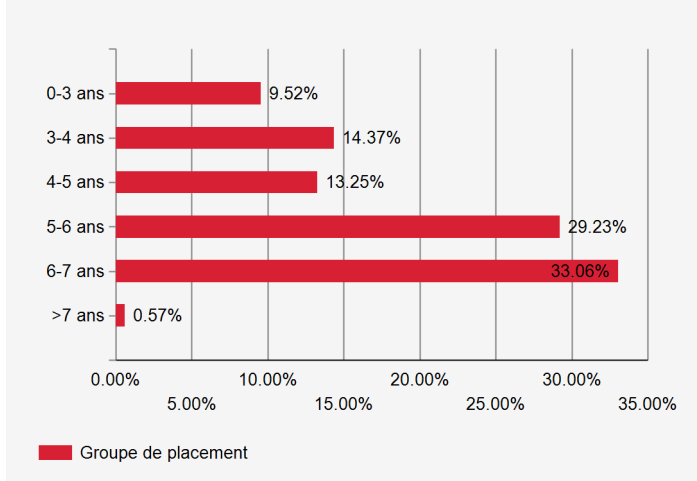
Débiteurs les plus importants et note

	Groupe de placement	
Action	BB+	1.52%
Belron	BB-	1.42%
Quikrete	BB	1.41%
Entain	BB+	1.33%
Asurion	BB-	1.31%

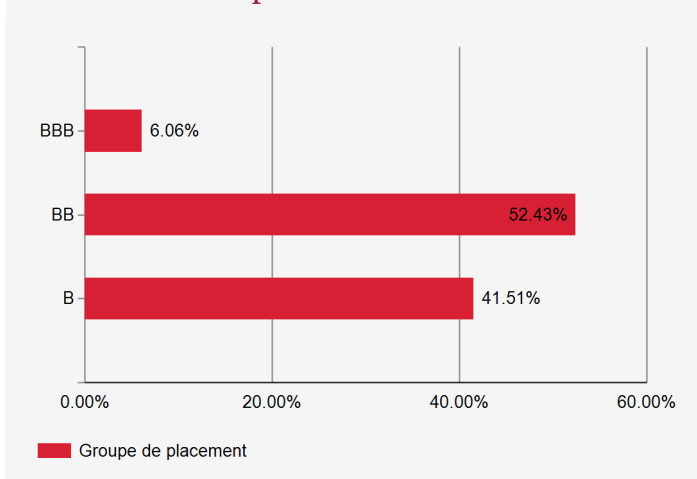
Indications supplémentaires sur les débiteurs

Nombre de débiteurs 248

Structure de l'échéance des titres



Investissement par notes



Structure du portefeuille par monnaies/rendements (sans liquidités)

	Groupe de placement		Benchmark	
	Poids	Rendements	Poids	Rendements
USD	64.33%	7.12%	80.00%	6.41%
EUR	35.67%	5.39%	20.00%	5.32%
Moyenne	-	6.50%	-	6.19%

Structure du portefeuille selon les pays/régions

	Groupe de placement	Benchmark
États-Unis	53.92%	81.84%
Royaume-Uni	9.56%	4.95%
Pays-Bas	7.92%	2.16%
Luxembourg	5.32%	0.89%
France	4.03%	0.45%
Allemagne	4.01%	1.33%
Belgique	3.08%	2.45%
Espagne	2.26%	1.60%
Suède	1.72%	-
Canada	1.50%	1.76%
Autres	6.77%	2.57%
Liquidités	-0.08%	-

30 septembre 2025

Fondation de placement Swiss Life Hypothèques Suisse ESG PM

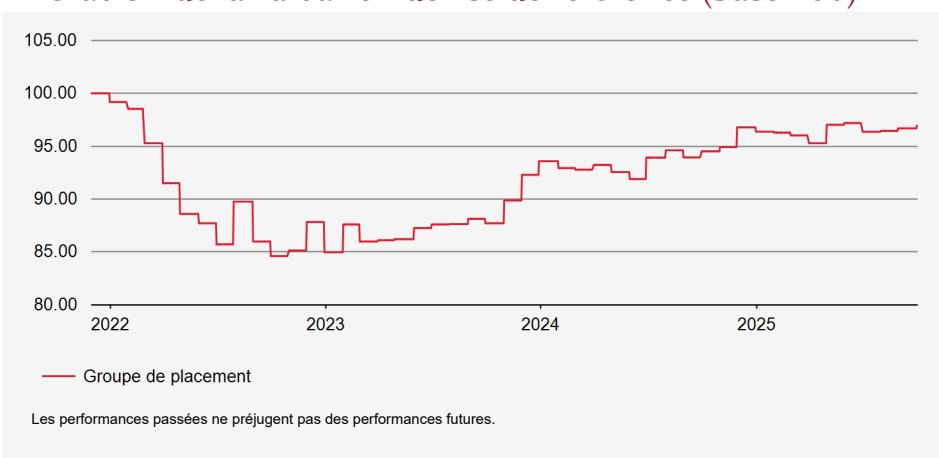


Fortune nette (VNI) en mio. CHF : 386.97
Valeur nette d'inventaire par droit en CHF : 96.95

Stratégie d'investissement

Investissements dans des hypothèques suisses durables: au moins 85% après déduction d'éventuelles liquidités. Duration cible de 8. Mise en œuvre via l'utilisation du compartiment «Swiss Life ESG Mortgage Fund» du fonds Swiss Life Mortgage Funds, un fonds ombrelle contractuel de droit suisse.

Évolution de la valeur en devise de référence (base 100)



Performances en devise de référence

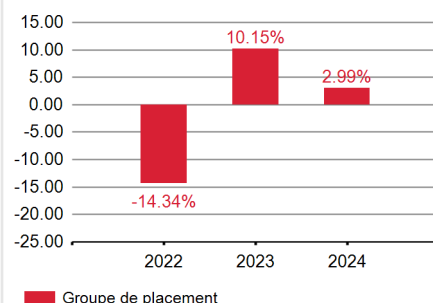
	Performances cumulées				Performances annualisées			
	YTD	1 mois	3 mois	1 an	3 ans	5 ans	10 ans	Origine
Groupe de placement	0.59%	0.27%	0.60%	2.57%	4.64%	-	-	-0.80%

Données statistiques

Durée résiduelle moyenne (années)	7.57
Duration modifiée (hypothèques à terme exclues)*	6.74
Duration modifiée (hypothèques à terme incluses)*	6.83
Rendement brut à l'échéance	1.38%
Nantissement moyen	59%
Nombre d'hypothèques	709
Différence de rendement par rapport aux emprunts d'Etat suisses	1.24%

*liquidité comprise

Performance



Info. sur le produit

Numéro de valeur: 112778775

ISIN: CH1127787757

LEI: 254900V4K2D79T13EF45

Code Bloomberg: SLHSEPM SW

Monnaie: CHF

Pays d'origine: Suisse

Date de création: 30/11/2021

Valeur de lancement: 100.00

Clôture de l'exercice: 30.9

Souscription/Rachat: mensuelle

Protection antidilution:

Commission d'émission / de rachat en faveur du groupe de placement selon l'aperçu des conditions.

Asset Manager:

Swiss Life Asset Management SA

Publication de cours: Bloomberg: ASSL
www.swisslife.ch/fondationdeplacement

Taux des charges d'exploitation TER KGAST

au préalable: 0.35%

à posteriori au: 30/09/2024 0.35%

PM tranche: L'acquisition de cette tranche n'est possible que dans le cadre d'une convention spéciale avec Swiss Life Asset Management SA.

Emission: Mensuel, moyennant un délai de souscription d'un mois.

Retrait: Mensuel, moyennant un préavis de six mois. Un rachat de droits sera possible pour la première fois au 30 janvier 2024, moyennant le respect du délai de résiliation de six mois.

Protection antidilution: Aperçu des conditions disponible à l'adresse: www.swisslife.ch/fondationdeplacement, «Documents juridiques» (modifications possibles à tout moment sans préavis).

Performance: Produit total sur une période sous revue considérée, basé sur des rendements pondérés dans le temps.

Données statistiques: Les chiffres clés du risque reposent sur des rendements logarithmés, mensuels, pondérés dans le temps.

Structure de la fortune

Hypothèques	97.83%
Liquidités	1.41%
Fonds Monétaires	0.76%
Dérivés	0.00%

Répartition en fonction du taux d'avance

<40%	9.19%
40 - 50%	15.00%
50 - 60%	14.43%
60 - 70%	50.44%
>70%	10.94%

Type de bien mis en gage

MAISON INDIVIDUELLES	35.10%
APPARTEMENTS EN PROPRIÉTÉ	52.96%
IMMEUBLE LOCATIFS	7.38%
LES IMMEUBLES À USAGE COMMERCIAL	4.55%

Types d'hypothèques

Hypothèques à taux fixe	98.37%
Hypothèques Saron	1.62%
Hypothèques à taux variable	0.01%

Hypothèques avec des arriérés de paiement de plus de 90 jours

Nantissement moyen	-
Nombre de débiteurs hypothécaires	-
Hypothèque à taux variable	-

Répartition géographique des immeubles

Zurich	28.34%
Espace Mittelland	15.06%
Suisse centrale	7.79%
Suisse du Nord-Ouest	7.62%
Suisse orientale	2.32%
Tessin	1.11%
Région lémanique	37.76%

Structure d'échéance des hypothèques

1-3 ANS	13.00%
3-5 ANS	14.71%
5-7 ANS	16.32%
7-10 ANS	40.27%
10-15 ANS	9.58%
>15 ANS	6.11%

Distribution ESG

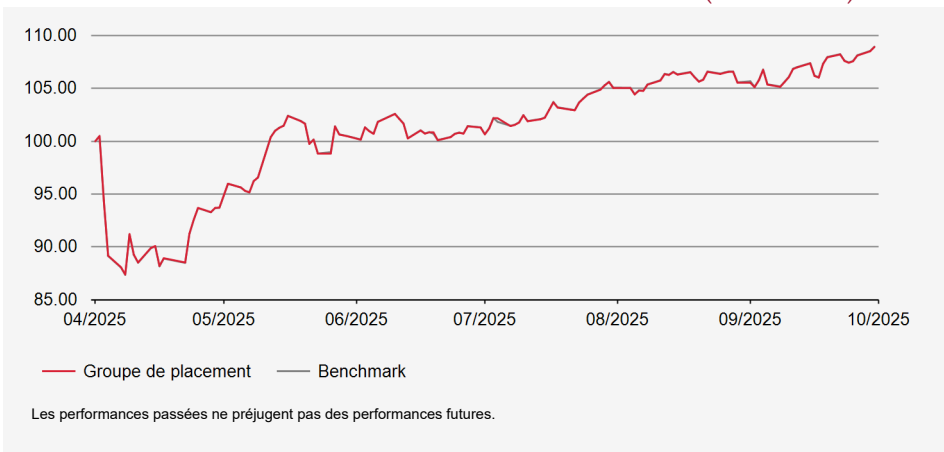
Minergie	51.02%
CECB	46.58%
THPE	2.32%
Pas de label/certificat	0.08%

Fortune nette (VNI) en mio. CHF : 574.03
Valeur nette d'inventaire par droit en CHF : 1,092.91

Stratégie d'investissement

Le groupe de placement est géré selon une approche indexée et se distingue par une large diversification et une faible erreur de suivi. L'objectif de placement consiste à reproduire au mieux le benchmark MSCI World ex Switzerland ESG Leaders Total Return. Réalisation au moyen du Swiss Life Index Funds II (CH) Equity ESG Global ex Switzerland PF; fonds de placement contractuel de droit suisse du type "Autres fonds en placements traditionnels". Aucun securities lending (prêt de valeurs mobilières) n'est pratiqué et aucun investissement n'est effectué dans des titres dont l'exclusion est recommandée par l'Association suisse pour des investissements responsables (www.svvk-asir.ch).

Évolution de la valeur en devise de référence (base 100)



Performances en devise de référence

	Performances cumulées				Performances annualisées			
	YTD	1 mois	3 mois	1 an	3 ans	5 ans	10 ans	Origine
Groupe de placement	-	3.20%	7.52%	-	-	-	-	-
Benchmark	-	3.20%	7.53%	-	-	-	-	-

Données statistiques (annualisées)

	1 an	3 ans	5 ans	10 ans	Origine
Volatilité du groupe de placement (en %)	-	-	-	-	14.05
Volatilité du Benchmark (en %)	-	-	-	-	14.08
Tracking Error ex post (en %)	-	-	-	-	0.04
Information Ratio	-	-	-	-	-1.53
Sharpe Ratio	-	-	-	-	1.08
Corrélation	-	-	-	-	1.00
Beta	-	-	-	-	1.00
Jensen alpha	-	-	-	-	-0.04
Maximum Drawdown (en %)	-	-	-	-	-13.04
Recovery Period (ans)	-	-	-	-	0.10

Performance

Historique de données insuffisant

Info. sur le produit

Numéro de valeur: 142891937
ISIN: CH1428919372
LEI: 254900Q154AKVWL8UQ41
Code Bloomberg: SLAIASM SW
Benchmark: MSCI World ex Switzerland Selection (TR)
Monnaie: CHF
Pays d'origine: Suisse
Date de création: 31/03/2025
Valeur de lancement: 1000.00
Clôture de l'exercice: 30.09
Souscription/Rachat: journalier
Délai final d'acceptation: 14h00 (J-1)
Protection antidilution:
 Commission d'émission / de rachat en faveur du groupe de placement selon l'aperçu des conditions.
Asset management:
 Swiss Life Asset Management SA
Surveillance du gestionnaire de fortune:
 Surveillance par PPCmetrics des résultats de placement du gestionnaire de fortune engagé
Publication de cours: Bloomberg: ASSL
www.swisslife.ch/fondationdeplacement
Taux des charges d'exploitation TER KGAST
au préalable: 0.02%

Asset Manager: La sélection des gestionnaires, leur surveillance continue et le suivi complet du processus sont effectués par Swiss Life Asset Management SA selon des critères objectifs, conformément à une excellente pratique institutionnelle.

Taux des charges d'exploitation TER KGAST: Le taux des charges d'exploitation TER KGAST couvre tous les coûts à l'exception des frais de transaction et des prélèvements fiscaux sur les transactions.

Protection antidilution: Aperçu des conditions disponible à l'adresse: www.swisslife.ch/fondationdeplacement, «Documents juridiques» (modifications possibles à tout moment sans préavis).

Performance: Produit total sur une période sous revue considérée, basé sur des rendements pondérés dans le temps.

Données statistiques: Les chiffres clés du risque reposent sur des rendements logarithmés, mensuels, pondérés dans le temps.

Tracking error ex ante: La tracking error attendue pour les 12 prochains mois correspond à la tracking error ex post des 3 dernières années.

Principales positions

	Groupe de placement	Benchmark
NVIDIA CORP	11.14%	11.14%
MICROSOFT CORP	8.95%	8.95%
ALPHABET INC-CL A	3.46%	3.46%
TESLA INC	3.15%	3.16%
ALPHABET INC-CL C	2.93%	2.93%
ELI LILLY & CO	1.50%	1.50%
VISA INC-CLASS A SHARES	1.43%	1.43%
MASTERCARD INC - A	1.19%	1.19%
JOHNSON & JOHNSON	1.09%	1.09%
HOME DEPOT INC	0.99%	0.99%

Structure du portefeuille selon les pays/régions

	Groupe de placement	Benchmark
États-Unis	74.35%	74.41%
Japon	5.77%	5.78%
Royaume-Uni	3.54%	3.55%
Canada	3.49%	3.49%
France	3.33%	3.33%
Pays-Bas	1.91%	1.91%
Australie	1.36%	1.36%
Suède	1.15%	1.15%
Allemagne	1.14%	1.14%
Danemark	0.81%	0.81%
Espagne	0.72%	0.72%
Italie	0.70%	0.70%
Autres	1.66%	1.66%
Liquidités	0.07%	-

Structure du portefeuille par branches

	Groupe de placement	Benchmark
Technologie de l'information	30.51%	30.52%
Finance	15.58%	15.59%
Consommation discrétionnaire	10.25%	10.27%
Industrie	10.21%	10.22%
Services de communication	9.52%	9.53%
Santé	8.91%	8.92%
Biens de consommation de base	5.20%	5.21%
Matériaux	3.55%	3.55%
Energie	2.29%	2.29%
Immobilier	2.03%	2.03%
Services aux collectivités	1.88%	1.88%
Liquidités	0.07%	-

Structure du portefeuille selon les monnaies

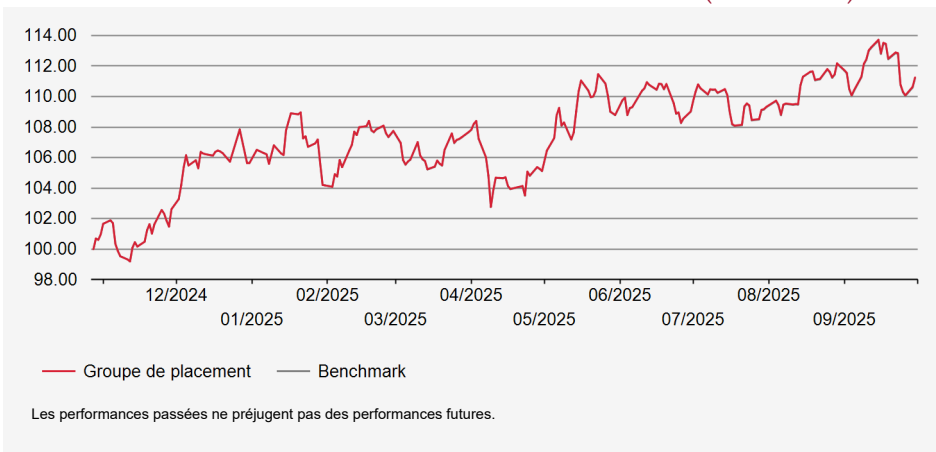
	Groupe de placement	Benchmark
USD	74.72%	74.81%
EUR	8.31%	8.31%
JPY	5.83%	5.78%
GBP	3.55%	3.55%
CAD	3.49%	3.49%
AUD	1.37%	1.36%
SEK	0.89%	0.89%
DKK	0.81%	0.81%
HKD	0.55%	0.55%
Autres	0.48%	0.46%

Fortune nette (VNI) en mio. CHF : 479.13
Valeur nette d'inventaire par droit en CHF : 1,112.58

Stratégie d'investissement

Le groupe de placement investit dans des fonds immobiliers de droit suisse libellés en francs et investissant exclusivement dans des biens immobiliers suisses. Le groupe de placement est géré selon une approche indexée. L'objectif de placement consiste à reproduire au mieux le benchmark SXI Real Estate® Funds Broad Total Return. Réalisation au moyen du Swiss Life Index Funds III (CH) Real Estate Switzerland.

Évolution de la valeur en devise de référence (base 100)



Performances en devise de référence

	Performances cumulées				Performances annualisées			
	YTD	1 mois	3 mois	1 an	3 ans	5 ans	10 ans	Origine
Groupe de placement	5.31%	-0.82%	2.04%	-	-	-	-	-
Benchmark	5.26%	-0.84%	2.02%	-	-	-	-	-

Données statistiques (annualisées)

	1 an	3 ans	5 ans	10 ans	Origine
Volatilité du groupe de placement (en %)	-	-	-	-	6.67
Volatilité du Benchmark (en %)	-	-	-	-	6.67
Tracking Error ex post (en %)	-	-	-	-	0.03
Information Ratio	-	-	-	-	1.86
Sharpe Ratio	-	-	-	-	1.55
Corrélation	-	-	-	-	1.00
Beta	-	-	-	-	1.00
Jensen alpha	-	-	-	-	0.05
Maximum Drawdown (en %)	-	-	-	-	-5.68
Recovery Period (ans)	-	-	-	-	0.08

Performance

Historique de données insuffisant

Info. sur le produit

Numéro de valeur: 137660517
ISIN: CH1376605171
LEI: 254900VB5XEQLYLQJ518
Code Bloomberg: SLAIISM SW
Benchmark: SXI Real Estate® Funds Broad Total Return
Monnaie: CHF
Pays d'origine: Suisse
Date de création: 28/10/2024
Valeur de lancement: 1000.00
Clôture de l'exercice: 30.09
Souscription/Rachat: journalier
Délai final d'acceptation: 13h00
Protection antidilution: Commission d'émission / de rachat en faveur du groupe de placement selon l'aperçu des conditions.

Asset Manager
 Swiss Life Asset Management SA

Conseil externe:
 Au sein des groupes de placement de même nature, PPCmetrics fournit les prestations suivantes: conseil concernant la bonne structure de mandat, aide à la sélection de gestionnaires de fortune adéquats et soutien dans le cadre de la surveillance continue du gestionnaire de fortune, ainsi qu'évaluation des résultats des placements.

Publication de cours: Bloomberg: ASSL
www.swisslife.ch/fondationdeplacement

Taux des charges d'exploitation TER KGAST: Le taux des charges d'exploitation TER KGAST couvre tous les coûts à l'exception des frais de transaction et des prélèvements fiscaux sur les transactions.

Protection antidilution: Aperçu des conditions disponible à l'adresse: www.swisslife.ch/fondationdeplacement, «Documents juridiques» (modifications possibles à tout moment sans préavis).

Performance: Produit total sur une période sous revue considérée, basé sur des rendements pondérés dans le temps.

Données statistiques: Les chiffres clés du risque reposent sur des rendements logarithmés, mensuels, pondérés dans le temps.

Tracking error ex ante: La tracking error attendue pour les 12 prochains mois correspond à la tracking error ex post des 3 dernières années.

30 septembre 2025

Fondation de placement Swiss Life Fonds immobiliers Suisse Indexés M



Les positions principales

UBS PRPRTY FD SW MIXD SIMA	16.11%
UBS CH PROP FND-SWI RES SIAT	5.43%
UBS PRPRTY FD SW RESIDTL ANF	4.70%
ED DE ROTHSCHILD REAL ESTATE	4.28%
UBS CH PROP-DIR LIV PLUS-CHF	4.22%
SWISS L REF CH ESG SWISS PRO	3.86%
UBS CH PROP-DIRECT GREEN PRO	3.80%
IMMOFONDS	3.32%
LA FONCIERE	3.14%
REALSTONE	2.99%

Avertissement: La présente publication ne constitue ni une incitation ni une recommandation pour la vente ou l'achat d'instruments de placement, et son but est uniquement d'informer. Tous les documents constituant la base légale dans le cadre d'un éventuel placement peuvent être obtenus gratuitement auprès de la Fondation de placement Swiss Life, c/o Swiss Life SA, case postale, 8022 Zurich, tél. 043 547 71 11 et sur www.swisslife.ch/anlagestiftung. Le cercle des investisseurs est limité aux institutions du 2e pilier et du pilier 3a, ainsi que les autres institutions de prévoyance professionnelle exonérées d'impôts avec siège en Suisse et aux personnes qui gèrent des placements collectifs pour les institutions, qui sont soumises à la surveillance de l'Autorité fédérale de surveillance des marchés financiers FINMA et qui ne placent dans la fondation que des fonds destinés à ces institutions. La performance passée ne saurait présumer de l'évolution en cours ou à venir. Leur utilisation n'implique aucune adhésion ni affiliation de leur part. Ce document peut-être été créé à l'aide de intelligence artificielle. **Source:** Swiss Life Asset Managers. Tous droits réservés.

30 septembre 2025

Fondation de placement Swiss Life

Obligations Global Entreprises Short Term SPM (couvertes en CHF)



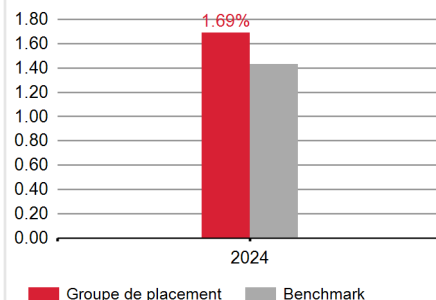
SwissLife

Fortune nette (VNI) en mio. CHF : 1,655.96
Valeur nette d'inventaire par droit en CHF : 104.91

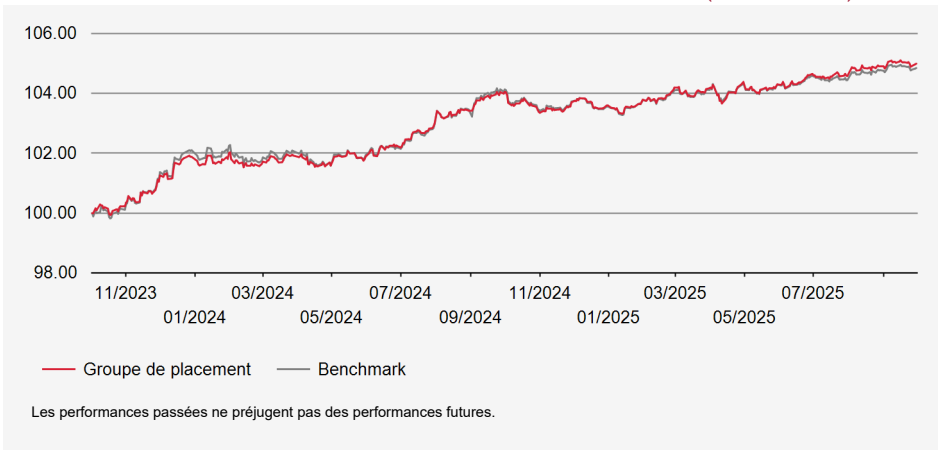
Stratégie d'investissement

Placement dans titres de créance d'entreprises (y compris ceux d'agences et d'entreprises supranationales) dont la durée résiduelle est courte (moins de trois ans en général). Sélection active des titres, contrôle de la durée et positionnement sur la courbe des taux. Limite par débiteur: 10%. Titres de créance de débiteurs hors benchmark: max. 10%. Note moyenne: BBB au minimum. Risques de change par rapport au franc suisse sont couverts à au moins 90%. Réalisation au moyen du Swiss Life iFunds (CH) Bond Global Corporates Short Term (CHF hedged); Fonds de placement de droit suisse de la catégorie "Autres fonds en investissements traditionnels".

Performance



Évolution de la valeur en devise de référence (base 100)



Info. sur le produit

Numéro de valeur: 129127773
ISIN: CH1291277734
LEI: 2549003DSGO0RN37K507
Code Bloomberg: SWLOSPM SW
Benchmark: BLOOMBERG GLO AGG CORP 1-3 YR IND HEDGED CHF
Monnaie: CHF
Pays d'origine: Suisse
Date de création: 02/10/2023
Valeur de lancement: 100.00
Clôture de l'exercice: 30.09
Souscription/Rachat: journalier
Délai final d'acceptation: 13h00
Protection antidilution: Commission d'émission / de rachat en faveur du groupe de placement selon l'aperçu des conditions.

Performances en devise de référence

	Performances cumulées				Performances annualisées			
	YTD	1 mois	3 mois	1 an	3 ans	5 ans	10 ans	Origine
Groupe de placement	1.34%	0.09%	0.33%	0.96%	-	-	-	2.47%
Benchmark	1.24%	0.07%	0.24%	0.75%	-	-	-	2.40%

Données statistiques (annualisées)

	1 an	3 ans	5 ans	10 ans	Origine
Volatilité du groupe de placement (en %)	0.95	-	-	-	1.22
Volatilité du Benchmark (en %)	0.93	-	-	-	1.40
Tracking Error ex post (en %)	0.14	-	-	-	0.28
Information Ratio	1.51	-	-	-	0.26
Sharpe Ratio	0.64	-	-	-	1.25
Corrélation	0.99	-	-	-	0.99
Beta	1.00	-	-	-	0.86
Jensen alpha	0.21	-	-	-	0.29
Maximum Drawdown (en %)	-0.70	-	-	-	-0.70
Recovery Period (ans)	0.12	-	-	-	0.12

Asset Management: Swiss Life Asset Management SA
Surveillance du gestionnaire de fortune: Surveillance par PPCmetrics des résultats de placement du gestionnaire de fortune engagé
Publication de cours: Bloomberg: ASSL
www.swisslife.ch/fondationdeplacement
Taux des charges d'exploitation TER KGAST
au préalable: 0.04%
a posteriori au: 30/09/2024 0.04%

Le cercle des investisseurs est limité à la Fondation de placement Swiss Life.

Protection antidilution: Aperçu des conditions disponible à l'adresse: www.swisslife.ch/fondationdeplacement, «Documents juridiques» (modifications possibles à tout moment sans préavis).

Performance: Produit total sur une période sous revue considérée, basé sur des rendements pondérés dans le temps.

Données statistiques: Les chiffres clés du risque reposent sur des rendements logarithmés, mensuels, pondérés dans le temps.

Tracking error ex ante: La tracking error attendue pour les 12 prochains mois correspond à la tracking error ex post des 3 dernières années.

Fondation de placement Swiss Life

Obligations Global Entreprises Short Term SPM (couvertes en CHF)

Structure du portefeuille par branches

	Groupe de placement	Benchmark
Finance	61.85%	51.48%
Consommation, non cyclique	10.21%	11.92%
Consommation, cyclique	9.69%	9.29%
Communications	4.77%	4.70%
Services aux collectivités	3.38%	6.09%
Energie	3.37%	4.09%
Technologie	2.31%	3.95%
Industrial	1.84%	6.32%
Autres	2.39%	2.18%
Liquidités	-0.13%	-
Couverture de change	0.32%	-

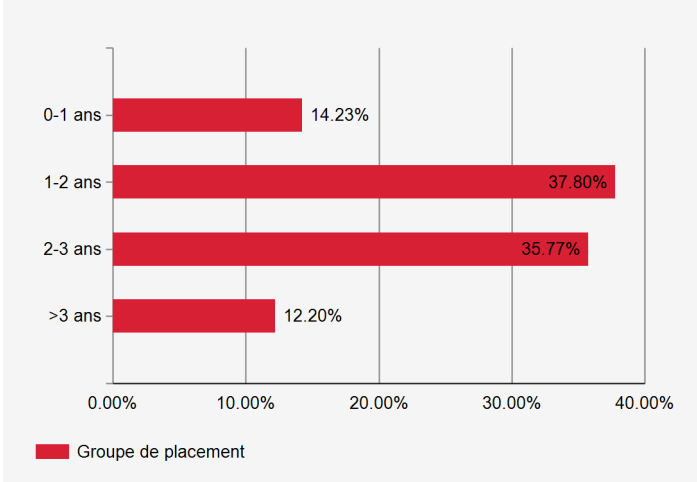
Débiteurs les plus importants et note

	Groupe de placement	
Wells Fargo & Co	BBB+	3.99%
Banco Santander SA, Madrid	BBB+	3.36%
Citigroup Inc	BBB+	3.22%
Barclays Capital PLC, London	BBB	2.91%
Morgan Stanley NE US	A-	2.79%

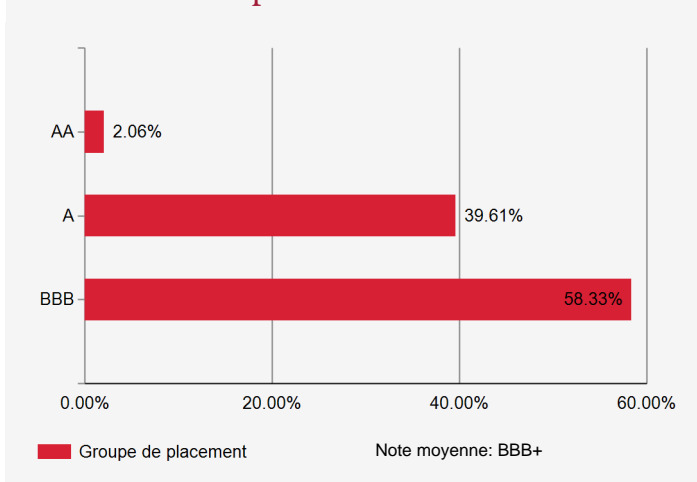
Indications supplémentaires sur les débiteurs

Nombre de débiteurs	134
Part de débiteurs hors du benchmark	4.37%

Structure de l'échéance des titres



Investissement par notes



Sensibilité et rendement à maturité

	Groupe de placement	Benchmark
Modified Duration	1.9	1.8
Rendement à l'échéance théorique*	3.52%	3.58%

* avant couverture de change

Structure du portefeuille par monnaies et durations

	Groupe de placement		Benchmark	
	Poids	Duration	Poids	Duration
USD	53.19%	2.17	58.29%	1.78
EUR	32.89%	1.72	31.01%	1.79
GBP	5.94%	1.46	3.66%	1.73
CHF	4.35%	1.98	0.58%	1.80
Autres	3.63%	1.68	6.45%	1.82

Structure du portefeuille selon les pays/régions

	Groupe de placement	Benchmark
États-Unis	31.62%	46.22%
France	10.82%	7.49%
Royaume-Uni	10.54%	6.85%
Allemagne	8.68%	6.17%
Espagne	7.05%	3.22%
Japon	6.86%	4.40%
Suisse	6.42%	1.38%
Marchés Émergents Asie-Pacifique	4.61%	2.15%
Région Européenne (EUR)	4.56%	7.06%
Marchés Émergents Amériques	1.32%	0.16%
Autres	7.34%	14.91%
Liquidités, couverture	0.19%	-