

30 septembre 2023

Fondation de placement Swiss Life

Obligations suisses en CHF



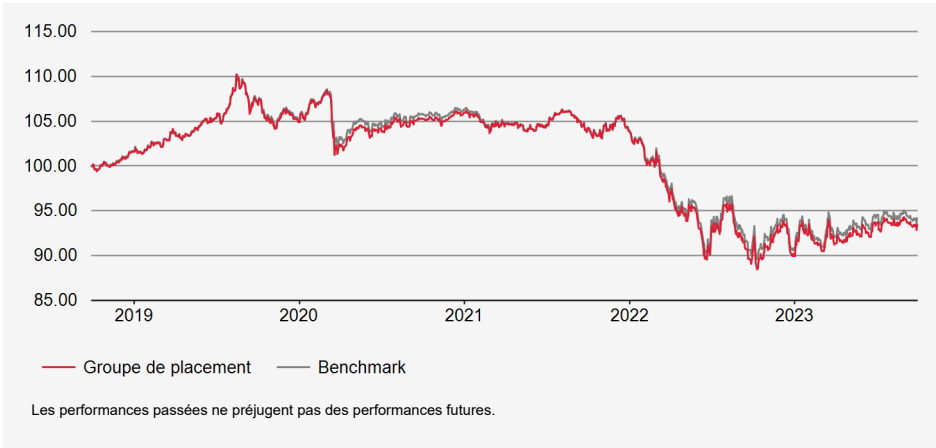
Fortune nette (VNI) en mio. CHF : 793.34

Valeur nette d'inventaire par droit en CHF : 154.72

Stratégie d'investissement

Placement dans des titres de créance libellés en francs suisses, émis par des débiteurs domiciliés en Suisse. Sélection active des titres, contrôle de la durée et positionnement sur la courbe des taux. Limitation des débiteurs: 10% (exceptions: centrales d'émission des lettres de gages: 25%, Confédération: pas de limitation). Débiteurs hors benchmark: max. 10%. Note moyenne: A+ au minimum. Réalisation au moyen du Swiss Life iFunds (CH) Bond Swiss Francs Domestic (CHF); fonds de placement de droit suisse de la catégorie "Autres fonds en placements traditionnels".

Évolution de la valeur en devise de référence (base 100)



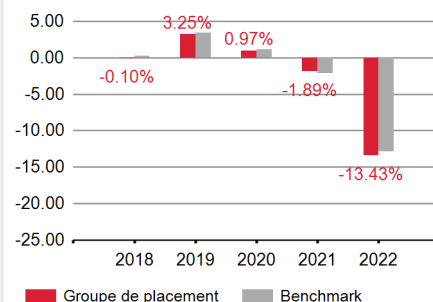
Performances en devise de référence

	PERFORMANCES CUMULÉES				PERFORMANCES ANNUALISÉES			
	YTD	1 MOIS	3 MOIS	1 AN	3 ANS	5 ANS	10 ANS	ORIGINE
GROUPE DE PLACEMENT	3.92%	-0.88%	-0.02%	3.52%	-3.89%	-1.34%	0.27%	2.00%
BENCHMARK	3.94%	-0.93%	-0.16%	3.01%	-3.80%	-1.19%	0.36%	2.09%

Données statistiques (annualisées)

	1 AN	3 ANS	5 ANS	10 ANS	ORIGINE
Volatilité du groupe de placement (en %)	5.27	5.63	5.74	4.64	3.81
Volatilité du Benchmark (en %)	5.16	5.44	5.49	4.49	3.78
Tracking Error ex post (en %)	0.55	0.43	0.46	0.38	0.45
Information Ratio	0.93	-0.20	-0.31	-0.25	-0.18
Sharpe Ratio	0.44	-0.70	-0.18	0.15	0.48
Corrélation	0.99	1.00	1.00	1.00	0.99
Beta	1.02	1.03	1.04	1.03	1.00
Jensen alpha	0.48	0.03	-0.11	-0.12	-0.09
Maximum Drawdown (en %)	-4.19	-16.75	-19.71	-19.71	-19.71
Recovery Period (ans)	0.21	-	-	-	-

Performance



Info. sur le produit

Numéro de valeur: 1239071

ISIN: CH0012390719

LEI: 254900M0YGKYAE29FA28

Code Bloomberg: SWAOBIN SW

Benchmark: SBI Domestic AAA - BBB TR

Monnaie: CHF

Pays d'origine: Suisse

Date de création: 30/09/2001

Valeur de lancement: 100.00

Clôture de l'exercice: 30.09

Souscription/Rachat: journalier

Délai final d'acceptation: 14h30

Commission de souscription/rachat: aucune

Pratique de distribution: Capitalisation

Asset Manager selon

Swiss Life Best Select Invest Plus®:
Swiss Life Asset Management SA

Surveillance du gestionnaire de fortune:
PPCmetrics apporte un soutien dans le cadre de la surveillance continue du gestionnaire de fortune et de l'évaluation des résultats des placements.

Publication de cours: Bloomberg: ASSL
www.swisslife.ch/fondationdeplacement

Taux des charges d'exploitation TER KGAST

au préalable: 0.27%

a posteriori au: 30/09/2023 0.27%

Asset Manager: La sélection des gestionnaires, leur surveillance continue et le suivi complet du processus sont effectués par Swiss Life Asset Management SA selon des critères objectifs, conformément à une excellente pratique institutionnelle.

Taux des charges d'exploitation TER KGAST: Le taux des charges d'exploitation TER KGAST couvre tous les coûts à l'exception des frais de transaction et des prélèvements fiscaux sur les transactions.

Performance: Produit total sur une période sous revue considérée, basé sur des rendements pondérés dans le temps.

Données statistiques: Les chiffres clés du risque reposent sur des rendements logarithmés, mensuels, pondérés dans le temps.

Tracking error ex ante: La tracking error attendue pour les 12 prochains mois correspond à la tracking error ex post des 3 dernières années.

Structure du portefeuille par branches

	Groupe de placement	Benchmark
CENTRALES DE LETTRES DE GAGE	34.82%	39.46%
FINANCE	24.22%	16.48%
ÉTAT ET ASSIMILÉ	22.50%	30.49%
CONSOMMATION, NON CYCLIQUE	7.19%	5.36%
SERVICES AUX COLLECTIVITÉS	4.96%	2.99%
INDUSTRIE	3.76%	2.99%
CONSOMMATION, CYCLIQUE	1.08%	0.42%
ASSET BACKED SECURITIES	-	0.27%
SUPRANATIONAL	0.45%	-
AUTRES	0.41%	1.55%
LIQUIDITÉS	0.61%	-

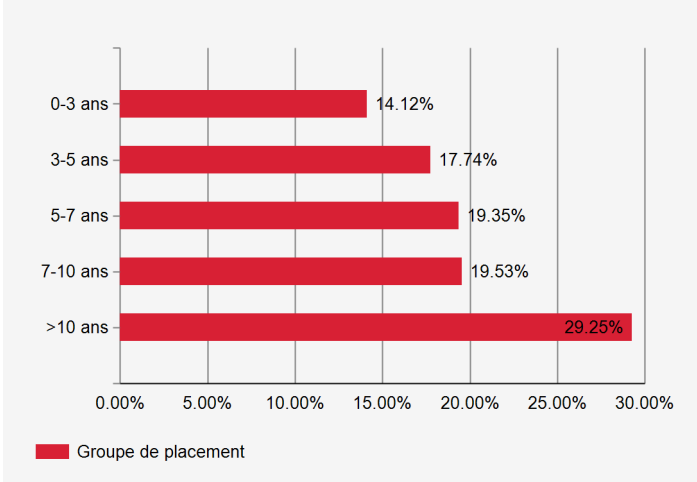
Débiteurs les plus importants et note

	Groupe de placement	
Banque de lettres de gage	AAA	18.50%
Centrale de lettres de gage	AAA	15.26%
Confédération	AAA	12.78%
Banque cantonale de Zurich	AA+	2.83%
Basellandschaftliche Kantonalbank	AA+	1.75%

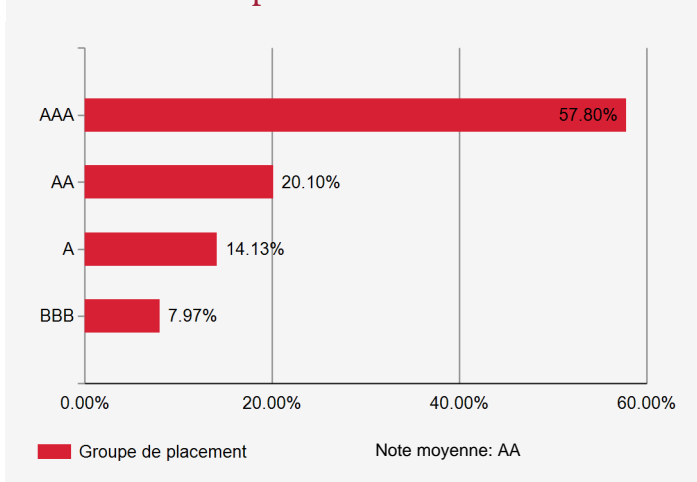
Indications supplémentaires sur les débiteurs

Nombre de débiteurs	105
Part de débiteurs hors du benchmark	0.60%

Structure de l'échéance des titres



Investissement par notes



Sensibilité et rendement à maturité

	Groupe de placement	Benchmark
Modified Duration	7.6	7.6
Rendement à l'échéance théorique*	1.76%	1.68%

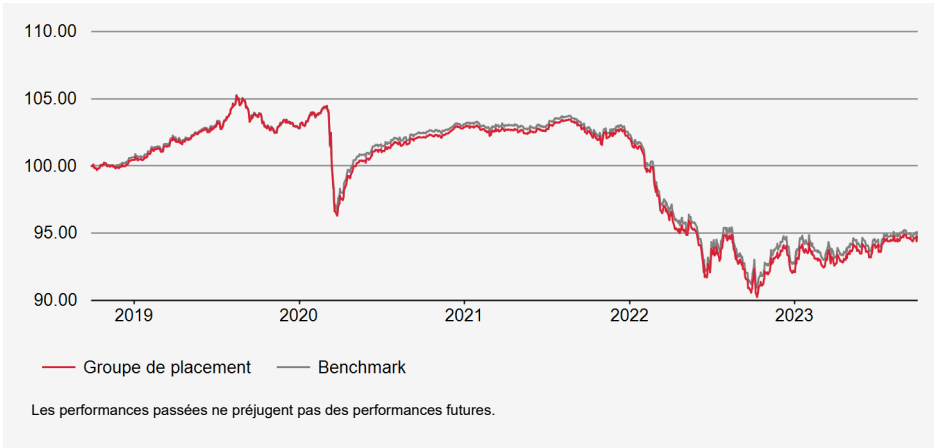
* avant couverture de change, en tenant compte des dérivés

Fortune nette (VNI) en mio. CHF : 364.61
Valeur nette d'inventaire par droit en CHF : 141.63

Stratégie d'investissement

Placement dans des titres de créance libellés en francs suisses et émis par des débiteurs essentiellement domiciliés à l'étranger. Sélection active des titres, contrôle de la duration et positionnement sur la courbe des taux. Limite par débiteur: 10%. Débiteurs hors benchmark: max. 20%. Note moyenne: A au minimum. Réalisation au moyen du Swiss Life iFunds (CH) Bond Swiss Francs Foreign (CHF); fonds de placement de droit suisse de la catégorie "Autres fonds en placements traditionnels".

Évolution de la valeur en devise de référence (base 100)



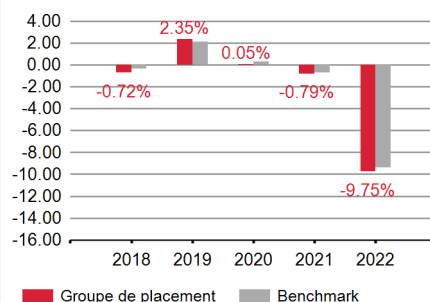
Performances en devise de référence

	PERFORMANCES CUMULÉES				PERFORMANCES ANNUALISÉES			
	YTD	1 MOIS	3 MOIS	1 AN	3 ANS	5 ANS	10 ANS	ORIGINE
GROUPE DE PLACEMENT	2.85%	-0.18%	0.85%	3.76%	-2.47%	-1.07%	0.07%	1.59%
BENCHMARK	2.52%	-0.14%	0.80%	3.37%	-2.46%	-1.00%	0.11%	1.72%

Données statistiques (annualisées)

	1 AN	3 ANS	5 ANS	10 ANS	ORIGINE
Volatilité du groupe de placement (en %)	3.07	3.63	4.43	3.35	3.25
Volatilité du Benchmark (en %)	3.08	3.59	4.21	3.21	3.10
Tracking Error ex post (en %)	0.11	0.25	0.35	0.32	0.87
Information Ratio	3.45	-0.06	-0.21	-0.12	-0.14
Sharpe Ratio	0.82	-0.69	-0.17	0.15	0.44
Corrélation	1.00	1.00	1.00	1.00	0.96
Beta	1.00	1.01	1.05	1.04	1.01
Jensen alpha	0.40	0.01	-0.04	-0.06	-0.15
Maximum Drawdown (en %)	-2.25	-12.77	-14.23	-14.23	-14.23
Recovery Period (ans)	0.08	-	-	-	-

Performance



Info. sur le produit

Numéro de valeur: 1245477
ISIN: CH0012454770
LEI: 2549002XPEQH1AZYBW05
Code Bloomberg: SWAOBAU SW
Benchmark: SBI Foreign AAA - BBB TR
Monnaie: CHF
Pays d'origine: Suisse
Date de création: 30/09/2001
Valeur de lancement: 100.00
Clôture de l'exercice: 30.09
Souscription/Rachat: journalier
Délai final d'acceptation: 14h30
Commission de souscription/rachat: aucune
Pratique de distribution: Capitalisation
Asset Manager selon Swiss Life Best Select Invest Plus®: Swiss Life Asset Management SA
Surveillance du gestionnaire de fortune: PPCmetrics apporte un soutien dans le cadre de la surveillance continue du gestionnaire de fortune et de l'évaluation des résultats des placements.
Publication de cours: Bloomberg: ASSL
www.swisslife.ch/fondationdeplacement
Taux des charges d'exploitation TER KGAST au préalable: 0.27%
a posteriori au: 30/09/2023 0.27%

Asset Manager: La sélection des gestionnaires, leur surveillance continue et le suivi complet du processus sont effectués par Swiss Life Asset Management SA selon des critères objectifs, conformément à une excellente pratique institutionnelle.

Taux des charges d'exploitation TER KGAST: Le taux des charges d'exploitation TER KGAST couvre tous les coûts à l'exception des frais de transaction et des prélèvements fiscaux sur les transactions.

Performance: Produit total sur une période sous revue considérée, basé sur des rendements pondérés dans le temps.

Données statistiques: Les chiffres clés du risque reposent sur des rendements logarithmés, mensuels, pondérés dans le temps.

Tracking error ex ante: La tracking error attendue pour les 12 prochains mois correspond à la tracking error ex post des 3 dernières années.

Structure du portefeuille par branches

	Groupe de placement	Benchmark
FINANCE	64.57%	50.31%
ÉTAT ET ASSIMILÉ	7.64%	15.94%
CENTRALES DE LETTRES DE GAGE	6.39%	15.48%
SERVICES AUX COLLECTIVITÉS	4.33%	2.30%
CONSOMMATION, NON CYCLIQUE	3.05%	2.59%
INDUSTRIE	2.18%	4.75%
ENERGIE	2.10%	1.76%
CONSOMMATION, CYCLIQUE	1.90%	2.40%
SUPRANATIONAL	6.47%	-
AUTRES	1.18%	4.47%
LIQUIDITÉS	0.20%	-

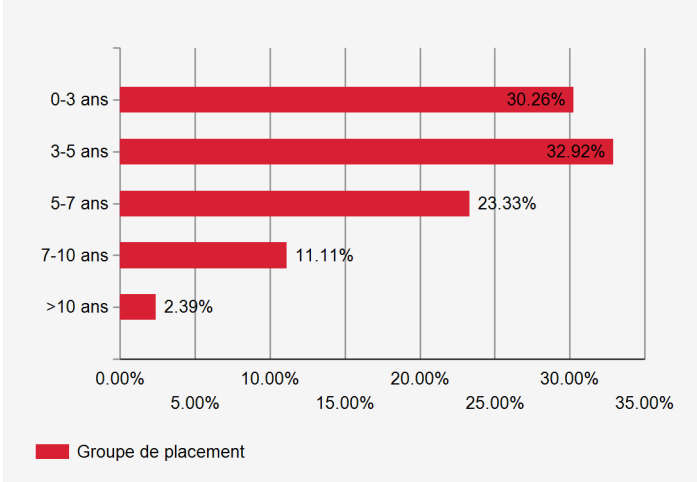
Débiteurs les plus importants et note

	Note	Groupe de placement
Bank of Nova Scotia/The	AA	3.68%
Müchener Hypothekenbank	AA	3.60%
Credit Agricole Group	AA-	3.34%
Groupe BPCE	AA-	3.32%
Banco Santander SA, Madrid	A+	3.29%

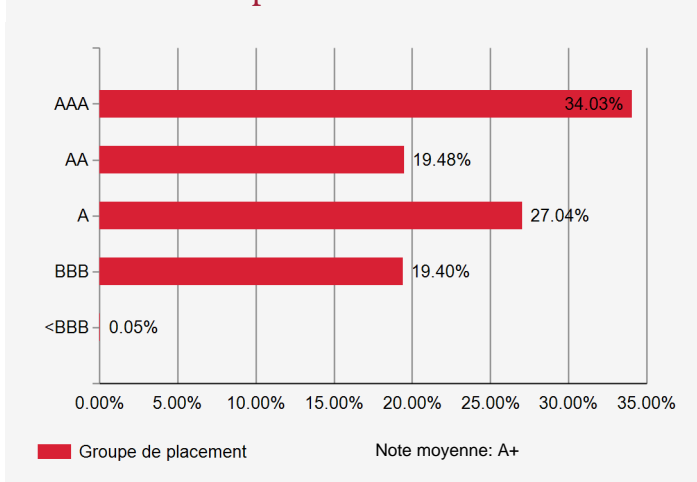
Indications supplémentaires sur les débiteurs

Nombre de débiteurs	120
Part de débiteurs hors du benchmark	6.07%

Structure de l'échéance des titres



Investissement par notes



Sensibilité et rendement à maturité

	Groupe de placement	Benchmark
Modified Duration	4.3	4.2
Rendement à l'échéance théorique*	2.15%	2.11%

* avant couverture de change, en tenant compte des dérivés

Structure du portefeuille selon les pays/régions

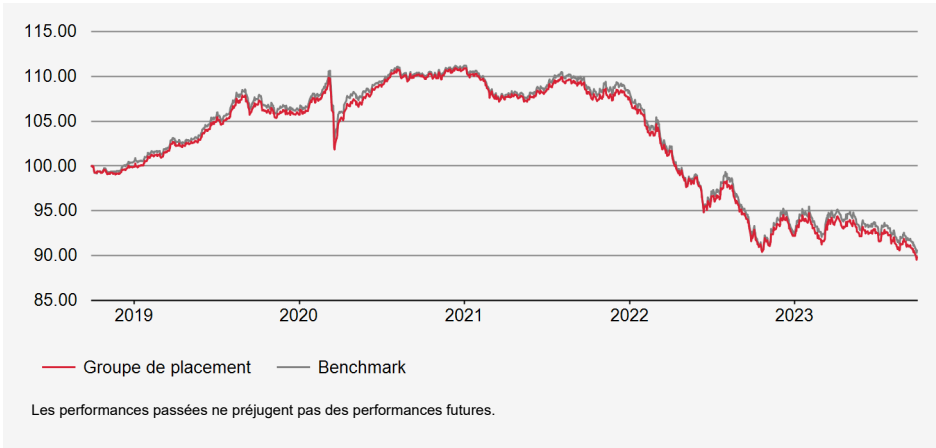
	Groupe de placement	Benchmark
FRANCE	16.40%	15.40%
CANADA	12.76%	10.80%
ALLEMAGNE	11.21%	12.33%
ÉTATS-UNIS	10.77%	12.92%
AUSTRALIE	6.48%	6.98%
ROYAUME-UNI	4.90%	5.44%
ESPAGNE	4.05%	3.30%
RÉGION EUROPÉENNE (EX EUR)	9.05%	6.05%
RÉGION EUROPÉENNE (EUR)	8.94%	13.92%
MARCHÉS ÉMERGENTS AMÉRIQUES	5.24%	4.93%
AUTRES	10.02%	7.94%
LIQUIDITÉS, COUVERTURE	0.20%	-

Fortune nette (VNI) en mio. CHF : 102.51
Valeur nette d'inventaire par droit en CHF : 114.01

Stratégie d'investissement

Placement dans des titres de créance libellés en monnaies étrangères, émis par des débiteurs domiciliés en Suisse ou à l'étranger (dès le 1.1.2011 couvertes en CHF). Sélection active des titres, contrôle de la duration et positionnement sur la courbe des taux. Limite par débiteur: 10% (exception: à condition que les débiteurs soient dans le benchmark, et position au max. 5% points de plus que pondération dans le benchmark). Débiteurs hors benchmark: max. 10%. Note moyenne: A- au minimum. Risques de change par rapport au franc suisse sont couverts à au moins 90%. Réalisation au moyen du Swiss Life iFunds (CH) Bond Global Aggregate (CHF hedged); fonds de placement de droit suisse de la catégorie "Autres fonds en placements traditionnels".

Évolution de la valeur en devise de référence (base 100)



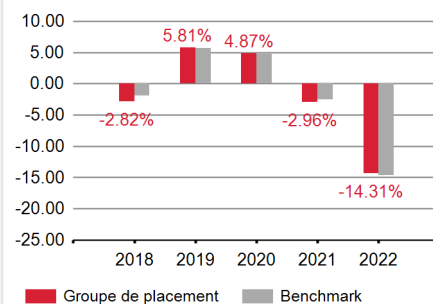
Performances en devise de référence

	PERFORMANCES CUMULÉES				PERFORMANCES ANNUALISÉES			
	YTD	1 MOIS	3 MOIS	1 AN	3 ANS	5 ANS	10 ANS	ORIGINE
GROUPE DE PLACEMENT	-2.56%	-2.20%	-3.02%	-2.33%	-6.52%	-2.11%	-0.29%	0.60%
BENCHMARK	-2.10%	-2.12%	-2.98%	-1.94%	-6.31%	-1.95%	-0.18%	0.68%

Données statistiques (annualisées)

	1 AN	3 ANS	5 ANS	10 ANS	ORIGINE
Volatilité du groupe de placement (en %)	5.07	4.98	4.91	3.99	5.40
Volatilité du Benchmark (en %)	5.45	5.33	5.09	4.09	5.57
Tracking Error ex post (en %)	0.70	0.58	0.53	0.58	1.43
Information Ratio	-0.55	-0.35	-0.30	-0.18	-0.05
Sharpe Ratio	-0.69	-1.35	-0.37	0.04	0.08
Corrélation	0.99	1.00	1.00	0.99	0.97
Beta	0.92	0.93	0.96	0.97	0.94
Jensen alpha	-0.62	-0.64	-0.23	-0.10	-0.05
Maximum Drawdown (en %)	-5.47	-19.26	-19.26	-19.26	-19.26
Recovery Period (ans)	-	-	-	-	-

Performance



Info. sur le produit

Numéro de valeur: 1245479
ISIN: CH0012454796
LEI: 254900F82G5L48XPDV74
Code Bloomberg: SWAOBFG SW
Benchmark: BLOOMBERG GLO AGG EX SEC EX CNY HEDGED CHF
Monnaie: CHF
Pays d'origine: Suisse
Date de création: 30/09/2001
Valeur de lancement: 100.00
Clôture de l'exercice: 30.09
Souscription/Rachat: journalier
Délai final d'acceptation: 14h30
Commission de souscription/rachat: aucune
Pratique de distribution: Capitalisation
Asset Manager selon Swiss Life Best Select Invest Plus@: Swiss Life Asset Management SA
Surveillance du gestionnaire de fortune: PPCmetrics apporte un soutien dans le cadre de la surveillance continue du gestionnaire de fortune et de l'évaluation des résultats des placements.
Publication de cours: Bloomberg: ASSL
www.swisslife.ch/fondationplacement
Taux des charges d'exploitation TER KGAST au préalable: 0.46%
a posteriori au: 30/09/2023 0.46%

Benchmark: Le benchmark a été modifié au 1er juillet 2012. Pour obtenir des informations sur l'ancien benchmark, veuillez vous adresser à la Fondation de placement Swiss Life

Asset Manager: La sélection des gestionnaires, leur surveillance continue et le suivi complet du processus sont effectués par Swiss Life Asset Management SA selon des critères objectifs, conformément à une excellente pratique institutionnelle.

Taux des charges d'exploitation TER KGAST: Le taux des charges d'exploitation TER KGAST couvre tous les coûts à l'exception des frais de transaction et des prélèvements fiscaux sur les transactions.

Performance: Produit total sur une période sous revue considérée, basé sur des rendements pondérés dans le temps.

Données statistiques: Les chiffres clés du risque reposent sur des rendements logarithmés, mensuels, pondérés dans le temps.

Tracking error ex ante: La tracking error attendue pour les 12 prochains mois correspond à la tracking error ex post des 3 dernières années.

Structure du portefeuille par branches

	Groupe de placement	Benchmark
ÉTAT ET ASSIMILÉ	55.43%	72.15%
FINANCE	18.87%	11.90%
CONSOMMATION, NON CYCLIQUE	8.34%	3.93%
CONSOMMATION, CYCLIQUE	2.98%	1.68%
COMMUNICATIONS	2.96%	2.02%
INDUSTRIE	2.77%	1.98%
SERVICES AUX COLLECTIVITÉS	2.46%	2.63%
TECHNOLOGIE	1.78%	1.21%
SUPRANATIONAL	4.77%	-
AUTRES	1.74%	2.52%
LIQUIDITÉS	0.85%	-
COUVERTURE DE CHANGE	-2.95%	-

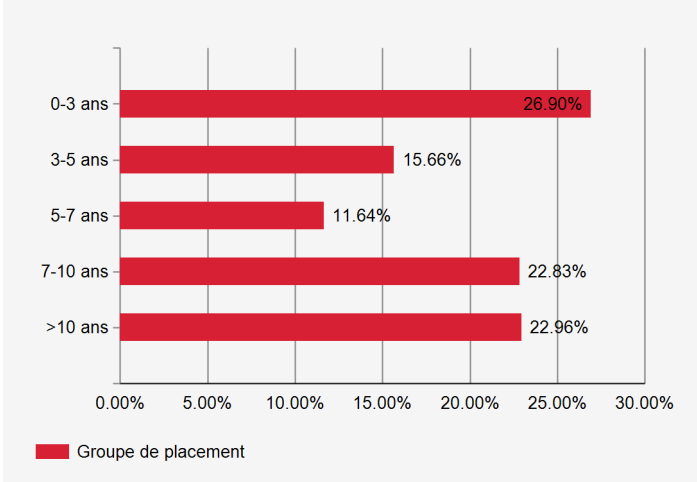
Débiteurs les plus importants et note

	Groupe de placement	
US Treasury N/B	AAA	21.27%
Japon	A+	9.75%
Kreditanstalt fuer Wiederaufbau	AAA	3.30%
Federal Republic of Germany	AAA	3.22%
Italie	BBB	2.99%

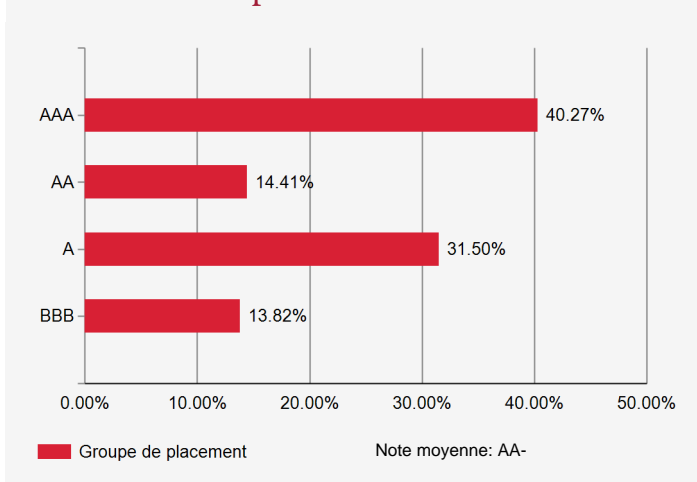
Indications supplémentaires sur les débiteurs

Nombre de débiteurs	139
Part de débiteurs hors du benchmark	1.31%

Structure de l'échéance des titres



Investissement par notes



Sensibilité et rendement à maturité

	Groupe de placement	Benchmark
Modified Duration	7.0	6.6
Rendement à l'échéance théorique*	4.37%	4.26%

* avant couverture de change, en tenant compte des dérivés

Structure du portefeuille par monnaies et durations

	Groupe de placement		Benchmark	
	Poids	Duration	Poids	Duration
USD	43.65%	6.40	43.27%	5.99
EUR	27.79%	6.59	26.31%	6.31
JPY	10.22%	10.76	14.33%	8.97
GBP	5.71%	6.72	5.03%	7.83
Autres	12.64%	5.80	11.09%	6.50

Structure du portefeuille selon les pays/régions

	Groupe de placement	Benchmark
ÉTATS-UNIS	38.90%	36.25%
JAPON	11.44%	15.11%
ALLEMAGNE	10.83%	5.90%
CANADA	8.61%	4.30%
FRANCE	4.67%	6.13%
ROYAUME-UNI	4.41%	5.40%
ITALIE	3.75%	3.89%
RÉGION EUROPÉENNE (EUR)	9.72%	9.04%
RÉGION EUROPÉENNE (EX EUR)	5.24%	1.02%
RÉGION ASIE ET PACIFIQUE	1.57%	2.06%
AUTRES	2.94%	10.89%
LIQUIDITÉS, COUVERTURE	-2.10%	-

Fondation de placement Swiss Life

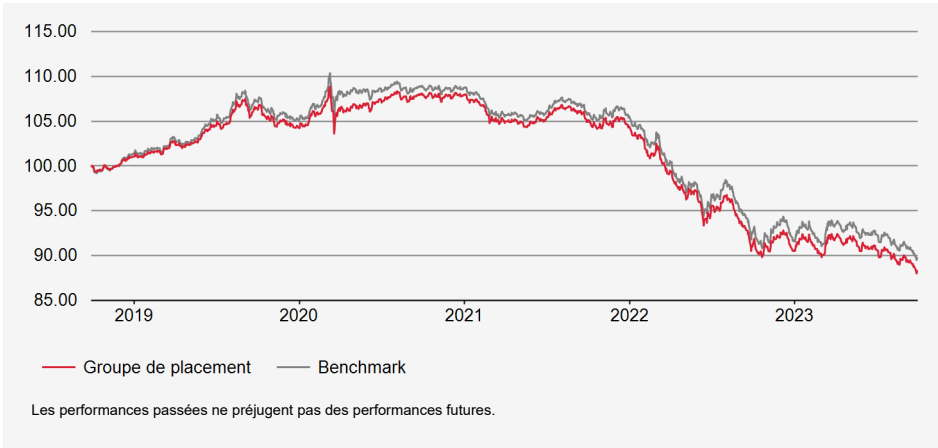
Obligations Global Etats+ (couvertes en CHF)

Fortune nette (VNI) en mio. CHF : 510.56
Valeur nette d'inventaire par droit en CHF : 102.92

Stratégie d'investissement

Placement dans titres de créance libellés en monnaies étrangères d'Etats et d'institutions gouvernementales. Sélection active des titres, contrôle de la durée et positionnement sur la courbe des taux. Limite par débiteur: 10% (exception: à condition que les débiteurs soient dans le benchmark, et position au max. 5% points de plus que pondération dans le benchmark). Débiteurs hors benchmark: max. 10%. Note moyenne: A+ au minimum. Risques de change par rapport au franc suisse sont couverts à au moins 90%. Réalisation au moyen du Swiss Life iFunds (CH) Bond Global Government+ (CHF hedged); Fonds de placement de droit suisse de la catégorie "Autres fonds en investissements traditionnels"

Évolution de la valeur en devise de référence (base 100)



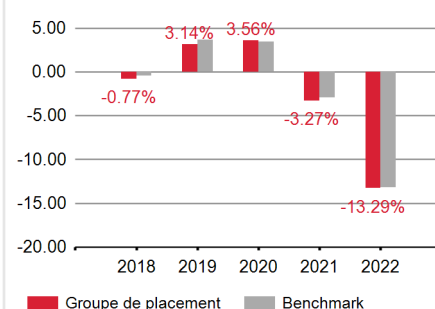
Performances en devise de référence

	PERFORMANCES CUMULÉES				PERFORMANCES ANNUALISÉES			
	YTD	1 MOIS	3 MOIS	1 AN	3 ANS	5 ANS	10 ANS	ORIGINE
GROUPE DE PLACEMENT	-2.47%	-1.93%	-2.69%	-3.07%	-6.47%	-2.45%	-0.54%	0.23%
BENCHMARK	-1.99%	-1.95%	-2.87%	-2.96%	-6.20%	-2.13%	-0.38%	0.27%

Données statistiques (annualisées)

	1 AN	3 ANS	5 ANS	10 ANS	ORIGINE
Volatilité du groupe de placement (en %)	4.10	4.20	4.02	3.47	3.45
Volatilité du Benchmark (en %)	4.61	4.45	4.22	3.59	3.44
Tracking Error ex post (en %)	0.72	0.56	0.62	0.59	0.71
Information Ratio	-0.16	-0.48	-0.52	-0.28	-0.06
Sharpe Ratio	-1.04	-1.59	-0.54	-0.03	0.17
Corrélation	0.99	0.99	0.99	0.99	0.98
Beta	0.89	0.94	0.94	0.95	0.98
Jensen alpha	-0.58	-0.66	-0.43	-0.16	-0.03
Maximum Drawdown (en %)	-5.15	-18.63	-19.14	-19.14	-19.14
Recovery Period (ans)	-	-	-	-	-

Performance



Info. sur le produit

Numéro de valeur: 11955694
ISIN: CH0119556949
LEI: 254900H7WEVS3K9ANR90
Code Bloomberg: SWLGSTP SW
Benchmark: BLOOMBERG GLOBAL AGG TREAS EX CHF TR HEDGED CHF
Monnaie: CHF
Pays d'origine: Suisse
Date de création: 14/12/2010
Valeur de lancement: 100.00
Clôture de l'exercice: 30.09
Souscription/Rachat: journalier
Délai final d'acceptation: 14h30
Commission de souscription/rachat: aucune
Pratique de distribution: Capitalisation
Asset Manager selon Swiss Life Best Select Invest Plus@: Swiss Life Asset Management SA
Surveillance du gestionnaire de fortune: PPCmetrics apporte un soutien dans le cadre de la surveillance continue du gestionnaire de fortune et de l'évaluation des résultats des placements.
Publication de cours: Bloomberg: ASSL
www.swisslife.ch/fondationplacement
Taux des charges d'exploitation TER KGAST au préalable: 0.42%
a posteriori au: 30/09/2023 0.42%

Benchmark: Le benchmark a été modifié au 1er juillet 2012. Pour obtenir des informations sur l'ancien benchmark, veuillez vous adresser à la Fondation de placement Swiss Life

Asset Manager: La sélection des gestionnaires, leur surveillance continue et le suivi complet du processus sont effectués par Swiss Life Asset Management SA selon des critères objectifs, conformément à une excellente pratique institutionnelle.

Taux des charges d'exploitation TER KGAST: Le taux des charges d'exploitation TER KGAST couvre tous les coûts à l'exception des frais de transaction et des prélèvements fiscaux sur les transactions.

Performance: Produit total sur une période sous revue considérée, basé sur des rendements pondérés dans le temps.

Données statistiques: Les chiffres clés du risque reposent sur des rendements logarithmés, mensuels, pondérés dans le temps.

Tracking error ex ante: La tracking error attendue pour les 12 prochains mois correspond à la tracking error ex post des 3 dernières années.

Structure du portefeuille par branches

	Groupe de placement	Benchmark
ÉTAT ET ASSIMILÉ	75.20%	100.00%
FINANCE	12.81%	-
CENTRALES DE LETTRES DE GAGE	1.30%	-
INDUSTRIE	0.13%	-
SUPRANATIONAL	9.02%	-
LIQUIDITÉS	3.66%	-
COUVERTURE DE CHANGE	-2.12%	-

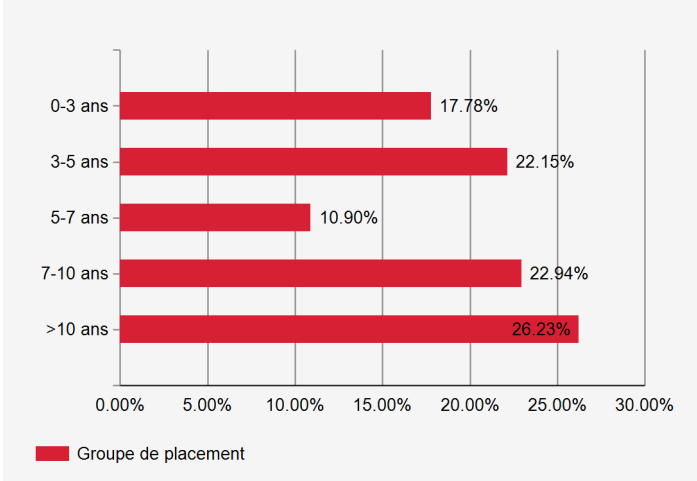
Débiteurs les plus importants et note

	Groupe de placement	
US Treasury N/B	AAA	21.86%
Japon	A+	15.72%
Kreditanstalt fuer Wiederaufbau	AAA	6.20%
Italie	BBB-	4.48%
People's Republic of China	A+	3.38%

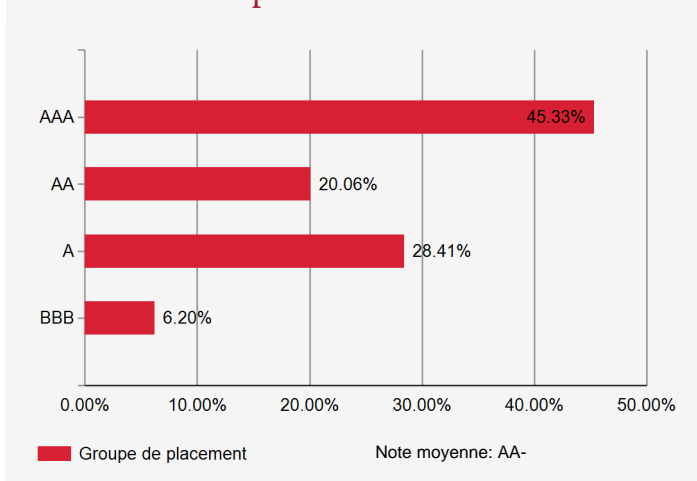
Indications supplémentaires sur les débiteurs

Nombre de débiteurs	128
Part de débiteurs hors du benchmark	5.35%

Structure de l'échéance des titres



Investissement par notes



Sensibilité et rendement à maturité

	Groupe de placement	Benchmark
Modified Duration	7.2	7.1
Rendement à l'échéance théorique*	3.44%	3.39%

* avant couverture de change, en tenant compte des dérivés

Structure du portefeuille par monnaies et durations

	Groupe de placement		Benchmark	
	Poids	Duration	Poids	Duration
EUR	37.96%	5.15	22.71%	6.86
USD	26.31%	8.67	32.48%	5.79
JPY	16.45%	10.59	20.12%	9.13
GBP	8.31%	6.06	5.34%	8.73
Autres	10.97%	8.76	19.35%	6.80

Structure du portefeuille selon les pays/régions

	Groupe de placement	Benchmark
ÉTATS-UNIS	23.35%	32.48%
JAPON	16.91%	20.12%
ALLEMAGNE	11.75%	4.34%
CANADA	5.21%	1.72%
ITALIE	4.77%	4.94%
FRANCE	4.24%	5.49%
CHINE	3.60%	8.83%
RÉGION EUROPÉENNE (EUR)	16.05%	7.46%
RÉGION EUROPÉENNE (EX EUR)	4.65%	5.82%
RÉGION ASIE ET PACIFIQUE	2.30%	1.47%
AUTRES	5.63%	7.33%
LIQUIDITÉS, COUVERTURE	1.54%	-

Fondation de placement Swiss Life

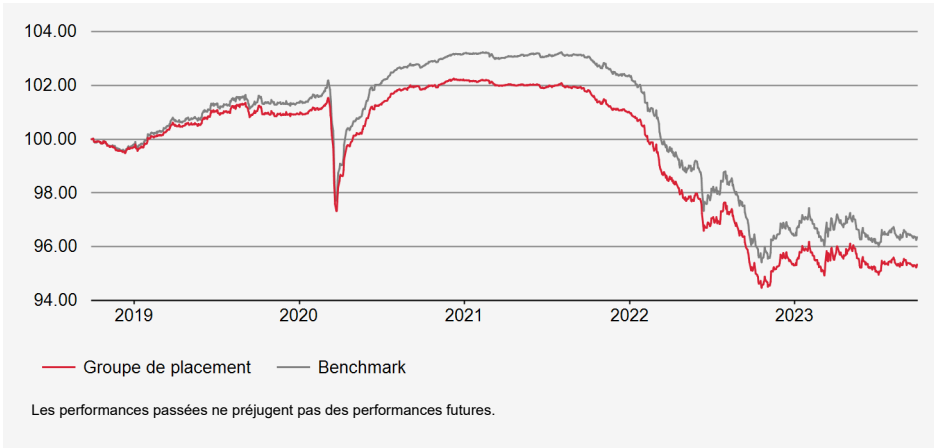
Obligations Global Entreprises Short Term (couvertes en CHF)

Fortune nette (VNI) en mio. CHF : 1,425.46
Valeur nette d'inventaire par droit en CHF : 95.72

Stratégie d'investissement

Placement dans titres de créance d'entreprises libellés en monnaie étrangère (y compris ceux d'agences et d'entreprises supranationales) dont la durée résiduelle est courte (moins de trois ans en général). Sélection active des titres, contrôle de la duration et positionnement sur la courbe des taux. Limite par débiteur: 10%. Débiteurs hors benchmark: max. 10%. Note moyenne: BBB au minimum. Risques de change par rapport au franc suisse sont couverts à au moins 90%. Réalisation au moyen du Swiss Life iFunds (CH) Bond Global Corporates Short Term (CHF hedged); Fonds de placement de droit suisse de la catégorie "Autres fonds en investissements traditionnels"

Évolution de la valeur en devise de référence (base 100)



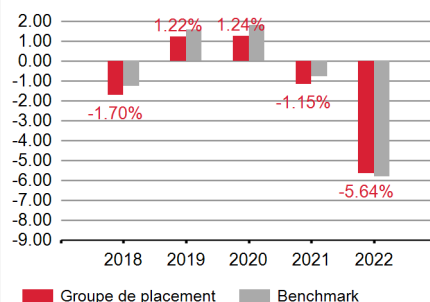
Performances en devise de référence

	PERFORMANCES CUMULÉES				PERFORMANCES ANNUALISÉES			
	YTD	1 MOIS	3 MOIS	1 AN	3 ANS	5 ANS	10 ANS	ORIGINE
GROUPE DE PLACEMENT	0.03%	-0.22%	0.24%	0.24%	-2.18%	-0.95%	-	-0.44%
BENCHMARK	-0.06%	-0.27%	0.20%	0.23%	-2.10%	-0.73%	-	-0.32%

Données statistiques (annualisées)

	1 AN	3 ANS	5 ANS	10 ANS	ORIGINE
Volatilité du groupe de placement (en %)	1.70	1.83	2.11	-	1.60
Volatilité du Benchmark (en %)	1.85	1.98	2.25	-	1.65
Tracking Error ex post (en %)	0.24	0.24	0.22	-	0.31
Information Ratio	0.04	-0.33	-1.00	-	-0.39
Sharpe Ratio	-0.54	-1.20	-0.30	-	0.01
Corrélation	0.99	1.00	1.00	-	0.98
Beta	0.91	0.91	0.93	-	0.95
Jensen alpha	-0.07	-0.26	-0.24	-	-0.12
Maximum Drawdown (en %)	-1.30	-7.61	-7.61	-	-8.08
Recovery Period (ans)	-	-	-	-	-

Performance



Info. sur le produit

Numéro de valeur: 22073699
ISIN: CH0220736992
LEI: 2549003DSGO0RN37K507
Code Bloomberg: SWLOGNT SW
Benchmark: BLOOMBERG GLO AGG CORP 1-3 YR IND HEDGED CHF
Monnaie: CHF
Pays d'origine: Suisse
Date de création: 11/10/2013
Valeur de lancement: 100.00
Clôture de l'exercice: 30.09
Souscription/Rachat: journalier
Délai final d'acceptation: 14h30
Commission de souscription/rachat: aucune

Pratique de distribution: Capitalisation

Asset Manager selon Swiss Life Best Select Invest Plus@: Swiss Life Asset Management SA

Surveillance du gestionnaire de fortune: PPCmetrics apporte un soutien dans le cadre de la surveillance continue du gestionnaire de fortune et de l'évaluation des résultats des placements.

Publication de cours: Bloomberg: ASSL
www.swisslife.ch/fondationplacement

Taux des charges d'exploitation TER KGAST

au préalable: 0.38%

a posteriori au: 30/09/2023 0.38%

Asset Manager: La sélection des gestionnaires, leur surveillance continue et le suivi complet du processus sont effectués par Swiss Life Asset Management SA selon des critères objectifs, conformément à une excellente pratique institutionnelle.

Taux des charges d'exploitation TER KGAST: Le taux des charges d'exploitation TER KGAST couvre tous les coûts à l'exception des frais de transaction et des prélèvements fiscaux sur les transactions.

Performance: Produit total sur une période sous revue considérée, basé sur des rendements pondérés dans le temps.

Données statistiques: Les chiffres clés du risque reposent sur des rendements logarithmés, mensuels, pondérés dans le temps.

Tracking error ex ante: La tracking error attendue pour les 12 prochains mois correspond à la tracking error ex post des 3 dernières années.

Structure du portefeuille par branches

	Groupe de placement	Benchmark
FINANCE	53.70%	51.81%
CONSOMMATION, NON CYCLIQUE	18.59%	12.34%
CONSOMMATION, CYCLIQUE	8.50%	8.91%
ENERGIE	5.06%	4.21%
INDUSTRIE	3.75%	5.90%
TECHNOLOGIE	3.45%	4.29%
SERVICES AUX COLLECTIVITÉS	2.74%	5.14%
COMMUNICATIONS	2.52%	5.22%
SUPRANATIONAL	0.89%	-
AUTRES	1.58%	2.17%
LIQUIDITÉS	1.29%	-
COUVERTURE DE CHANGE	-2.06%	-

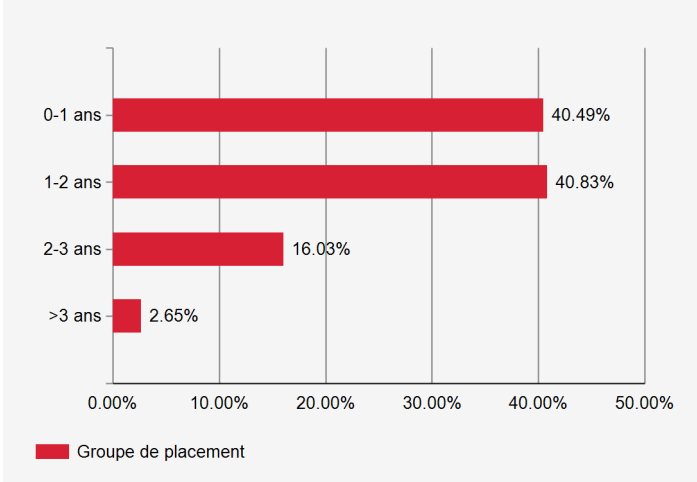
Débiteurs les plus importants et note

	Groupe de placement	
UBS Group AG	A	2.19%
Banco Santander SA, Madrid	A-	2.11%
Bank of America, New York	A-	2.08%
Swedbank AB	A-	1.90%
Nestle SA	AA-	1.61%

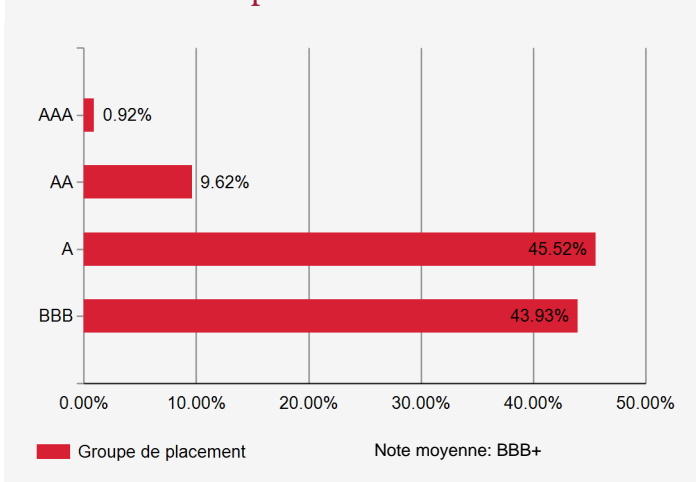
Indications supplémentaires sur les débiteurs

Nombre de débiteurs	178
Part de débiteurs hors du benchmark	7.19%

Structure de l'échéance des titres



Investissement par notes



Sensibilité et rendement à maturité

	Groupe de placement	Benchmark
Modified Duration	1.7	1.8
Rendement à l'échéance théorique*	6.52%	5.52%

* avant couverture de change, en tenant compte des dérivés

Structure du portefeuille par monnaies et durations

	Groupe de placement		Benchmark	
	Poids	Duration	Poids	Duration
USD	59.49%	1.85	62.84%	1.98
EUR	32.49%	1.47	28.10%	2.20
CHF	5.61%	1.33	0.45%	1.66
GBP	2.41%	0.55	3.19%	2.05
Autres	-	-	5.43%	2.03

Structure du portefeuille selon les pays/régions

	Groupe de placement	Benchmark
ÉTATS-UNIS	40.09%	44.73%
CANADA	7.99%	5.88%
ROYAUME-UNI	7.87%	7.33%
FRANCE	6.67%	7.52%
JAPON	5.49%	5.00%
SUÈDE	5.09%	0.98%
SUISSE	4.29%	2.22%
RÉGION EUROPÉENNE (EUR)	13.76%	16.64%
MARCHÉS ÉMERGENTS ASIE-PACIFIQUE	3.40%	2.60%
RÉGION EUROPÉENNE (EX EUR)	2.99%	1.21%
AUTRES	3.13%	5.90%
LIQUIDITÉS, COUVERTURE	-0.77%	-

Fondation de placement Swiss Life

Obligations Global Entreprises (couvertes en CHF)

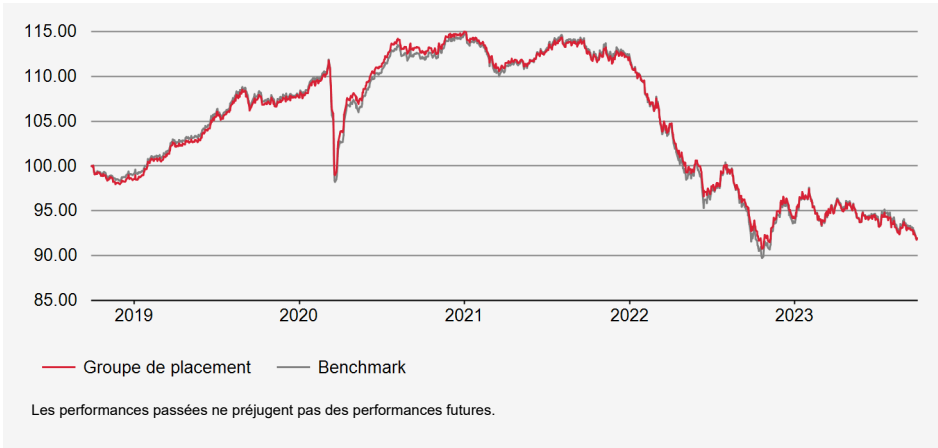
Fortune nette (VNI) en mio. CHF : 793.28

Valeur nette d'inventaire par droit en CHF : 113.23

Stratégie d'investissement

Placement dans titres de créance libellés en monnaies étrangères émis par des entreprises (y compris ceux d'agences et d'entreprises supranationales). Sélection active des titres, contrôle de la durée et positionnement sur la courbe des taux. Limite par débiteur: 10%. Débiteurs hors benchmark: max.10%. Note moyenne: BBB au minimum. Risques de change par rapport au franc suisse sont couverts à au moins 90%. Réalisation au moyen du Swiss Life iFunds (CH) Bond Global Corporates (CHF hedged); Fonds de placement de droit suisse de la catégorie "Autres fonds en investissements traditionnels"

Évolution de la valeur en devise de référence (base 100)



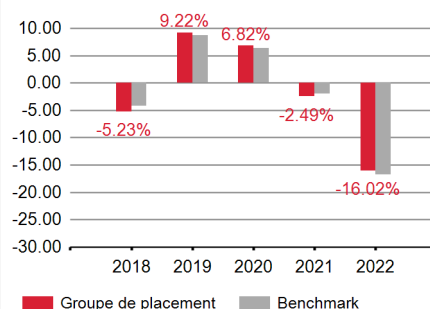
Performances en devise de référence

	PERFORMANCES CUMULÉES				PERFORMANCES ANNUALISÉES			
	YTD	1 MOIS	3 MOIS	1 AN	3 ANS	5 ANS	10 ANS	ORIGINE
GROUPE DE PLACEMENT	-2.34%	-1.89%	-2.36%	-0.94%	-6.56%	-1.66%	0.03%	0.98%
BENCHMARK	-1.83%	-2.26%	-2.67%	0.02%	-6.37%	-1.66%	0.12%	0.93%

Données statistiques (annualisées)

	1 AN	3 ANS	5 ANS	10 ANS	ORIGINE
Volatilité du groupe de placement (en %)	6.03	6.21	6.56	5.16	5.13
Volatilité du Benchmark (en %)	6.98	6.96	7.19	5.52	5.26
Tracking Error ex post (en %)	1.10	0.92	0.90	0.87	0.97
Information Ratio	-0.88	-0.21	0.00	-0.10	0.05
Sharpe Ratio	-0.35	-1.09	-0.21	0.09	0.26
Corrélation	1.00	1.00	1.00	0.99	0.98
Beta	0.86	0.89	0.91	0.92	0.96
Jensen alpha	-1.12	-0.89	-0.12	-0.05	0.10
Maximum Drawdown (en %)	-5.80	-21.06	-21.06	-21.06	-21.06
Recovery Period (ans)	-	-	-	-	-

Performance



Info. sur le produit

Numéro de valeur: 11955702

ISIN: CH0119557020

LEI: 254900C3B00LU0UJ428

Code Bloomberg: SWLGUNT SW

Benchmark: BLOOMBERG GLO AGG
CORP IND HEDGED CHF

Monnaie: CHF

Pays d'origine: Suisse

Date de création: 14/12/2010

Valeur de lancement: 100.00

Clôture de l'exercice: 30.09

Souscription/Rachat: journalier

Délai final d'acceptation: 14h30

Commission de souscription/rachat:
aucune

Pratique de distribution: Capitalisation

Asset Manager selon

Swiss Life Best Select Invest Plus@:
Swiss Life Asset Management SA

Surveillance du gestionnaire de fortune:
PPCmetrics apporte un soutien dans le cadre de la surveillance continue du gestionnaire de fortune et de l'évaluation des résultats des placements.

Publication de cours: Bloomberg: ASSL
www.swisslife.ch/fondationdeplacement

Taux des charges d'exploitation TER KGAST

au préalable: 0.53%

a posteriori au: 30/09/2023 0.53%

Asset Manager: La sélection des gestionnaires, leur surveillance continue et le suivi complet du processus sont effectués par Swiss Life Asset Management SA selon des critères objectifs, conformément à une excellente pratique institutionnelle.

Taux des charges d'exploitation TER KGAST: Le taux des charges d'exploitation TER KGAST couvre tous les coûts à l'exception des frais de transaction et des prélèvements fiscaux sur les transactions.

Performance: Produit total sur une période sous revue considérée, basé sur des rendements pondérés dans le temps.

Données statistiques: Les chiffres clés du risque reposent sur des rendements logarithmés, mensuels, pondérés dans le temps.

Tracking error ex ante: La tracking error attendue pour les 12 prochains mois correspond à la tracking error ex post des 3 dernières années.

Structure du portefeuille par branches

	Groupe de placement	Benchmark
FINANCE	39.52%	39.52%
CONSOMMATION, NON CYCLIQUE	20.31%	15.90%
CONSOMMATION, CYCLIQUE	8.76%	6.98%
SERVICES AUX COLLECTIVITÉS	7.66%	8.53%
INDUSTRIE	7.00%	6.97%
ENERGIE	6.06%	5.93%
TECHNOLOGIE	4.47%	5.08%
COMMUNICATIONS	3.36%	8.16%
AUTRES	1.33%	3.03%
LIQUIDITÉS	3.33%	-
COUVERTURE DE CHANGE	-1.80%	-

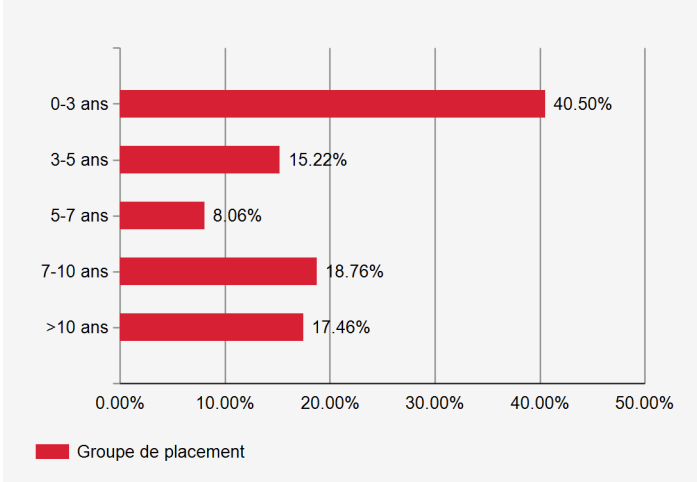
Débiteurs les plus importants et note

	Note	Groupe de placement
British American Tobacco PLC	BBB	2.25%
Toyota Motor Corp	A+	1.97%
BP PLC	BBB+	1.72%
Banco Santander SA, Madrid	BBB+	1.65%
Kering SA	A	1.55%

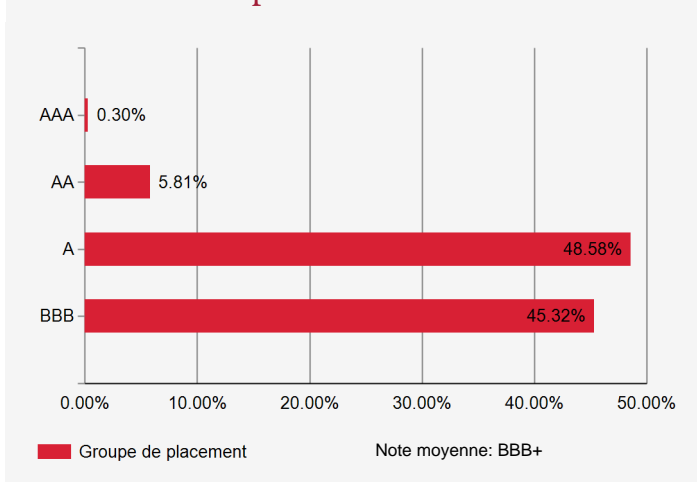
Indications supplémentaires sur les débiteurs

Nombre de débiteurs	216
Part de débiteurs hors du benchmark	4.57%

Structure de l'échéance des titres



Investissement par notes



Sensibilité et rendement à maturité

	Groupe de placement	Benchmark
Modified Duration	5.3	5.8
Rendement à l'échéance théorique*	5.89%	5.79%

* avant couverture de change, en tenant compte des dérivés

Structure du portefeuille par monnaies et durations

	Groupe de placement		Benchmark	
	Poids	Duration	Poids	Duration
USD	62.02%	6.60	67.67%	6.51
EUR	29.77%	3.04	23.57%	4.68
GBP	3.43%	4.18	3.99%	6.06
JPY	0.24%	1.52	0.71%	4.58
Autres	4.53%	1.64	4.17%	5.20

Structure du portefeuille selon les pays/régions

	Groupe de placement	Benchmark
ÉTATS-UNIS	43.75%	54.92%
FRANCE	7.93%	6.16%
JAPON	7.10%	3.51%
ROYAUME-UNI	7.10%	7.23%
CANADA	3.73%	5.20%
AUSTRALIE	3.51%	2.18%
SUISSE	3.16%	1.55%
RÉGION EUROPÉENNE (EUR)	13.69%	13.49%
RÉGION EUROPÉENNE (EX EUR)	5.44%	1.50%
MARCHÉS ÉMERGENTS ASIE-PACIFIQUE	1.86%	1.19%
AUTRES	1.19%	3.08%
LIQUIDITÉS, COUVERTURE	1.53%	-

Fondation de placement Swiss Life

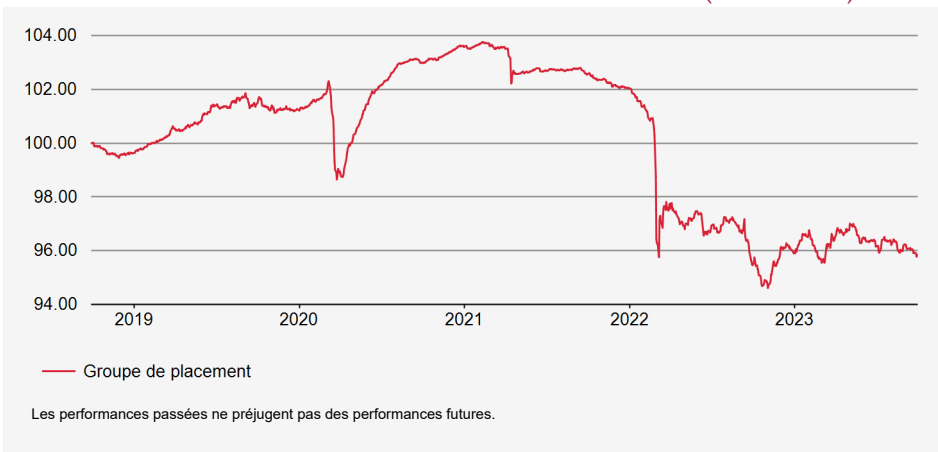
Obligations Marchés Emergents Short Term (couvertes en CHF)

Fortune nette (VNI) en mio. CHF : 173.61
Valeur nette d'inventaire par droit en CHF : 92.92

Stratégie d'investissement

Placement dans titres de créance libellés en dollars US ou d'autres devises fortes émis par des entreprises et états de pays émergents (y compris ceux des agences et des entités supranationales) dont la durée résiduelle est courte (moins de trois ans en général). Sélection active des titres, contrôle de la durée et positionnement sur la courbe des taux. Limite par débiteur: 10%. Note moyenne: BBB- au minimum. Risques de change par rapport au franc suisse sont couverts à au moins 90%. Réalisation au moyen du Swiss Life Funds (LUX) Bond Emerging Markets Short Term CHF AM Cap; fonds de placement de droit luxembourgeois.

Évolution de la valeur en devise de référence (base 100)



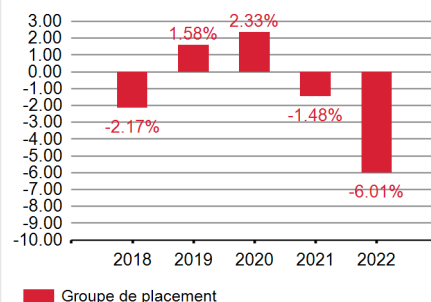
Performances en devise de référence

	PERFORMANCES CUMULÉES				PERFORMANCES ANNUALISÉES			
	YTD	1 MOIS	3 MOIS	1 AN	3 ANS	5 ANS	10 ANS	ORIGINE
GROUPE DE PLACEMENT	-0.06%	-0.39%	-0.32%	0.40%	-2.37%	-0.84%	-	-1.22%

Données statistiques (annualisées)

	1 AN	3 ANS	5 ANS	10 ANS	ORIGINE
Volatilité du groupe de placement (en %)	2.07	2.32	2.49	-	2.29
Sharpe Ratio	-0.37	-1.03	-0.21	-	-0.35
Maximum Drawdown (en %)	-1.27	-8.82	-8.82	-	-8.82
Recovery Period (ans)	-	-	-	-	-

Performance



Info. sur le produit

Numéro de valeur: 38013680
ISIN: CH0380136801
LEI: 254900EGYJLGZXT6O90
Code Bloomberg: SLOSTCH SW
Monnaie: CHF
Pays d'origine: Suisse
Date de création: 29/09/2017
Valeur de lancement: 100.00
Clôture de l'exercice: 30.09
Souscription/Rachat: journalier
Délai final d'acceptation: 14h30
Commission de souscription/rachat: aucune
Pratique de distribution: Capitalisation
Asset Manager selon Swiss Life Best Select Invest Plus®: Swiss Life Asset Management SA
Surveillance du gestionnaire de fortune: PPCmetrics apporte un soutien dans le cadre de la surveillance continue du gestionnaire de fortune et de l'évaluation des résultats des placements.
Publication de cours: Bloomberg: ASSL
www.swisslife.ch/fondationdeplacement
Taux des charges d'exploitation TER KGAST au préalable: 0.51%
a posteriori au: 30/09/2023 0.51%

Asset Manager: La sélection des gestionnaires, leur surveillance continue et le suivi complet du processus sont effectués par Swiss Life Asset Management SA selon des critères objectifs, conformément à une excellente pratique institutionnelle.

Taux des charges d'exploitation TER KGAST: Le taux des charges d'exploitation TER KGAST couvre tous les coûts à l'exception des frais de transaction et des prélèvements fiscaux sur les transactions.

Performance: Produit total sur une période sous revue considérée, basé sur des rendements pondérés dans le temps.

Données statistiques: Les chiffres clés du risque reposent sur des rendements logarithmés, mensuels, pondérés dans le temps.

Tracking error ex ante: La tracking error attendue pour les 12 prochains mois correspond à la tracking error ex post des 3 dernières années.

Fondation de placement Swiss Life

Obligations Marchés Emergents Short Term (couvertes en CHF)

Structure du portefeuille par branches

	Groupe de placement
FINANCE	39.87%
ÉTAT ET ASSIMILÉ	13.60%
MATÉRIAUX DE BASE	8.85%
ENERGIE	7.61%
SERVICES AUX COLLECTIVITÉS	6.89%
CONSOMMATION, CYCLIQUE	6.79%
COMMUNICATIONS	6.53%
INDUSTRIE	4.86%
SUPRANATIONAL	2.59%
AUTRES	5.15%
LIQUIDITÉS	2.07%
COUVERTURE DE CHANGE	-4.81%

Débiteurs les plus importants et note

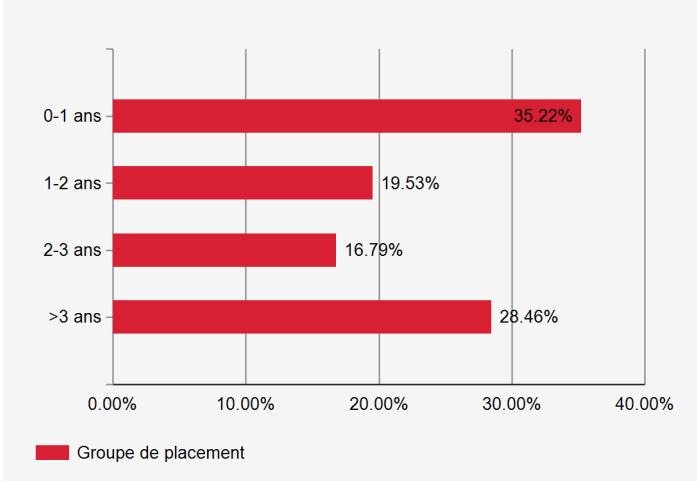
	Groupe de placement	
Ecopetrol SA	BB+	2.88%
Industrial & Commercial Bank of China Ltd	A	2.76%
First Abu Dhabi Bank PJSC	AA-	2.36%
OTP Bank Nyrt	BBB-	2.35%
Qatar National Bank QPSC	A+	2.31%

Indications supplémentaires sur les débiteurs

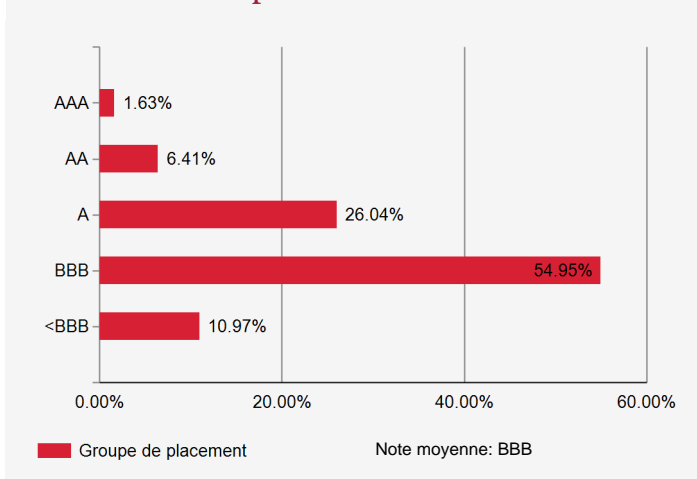
Nombre de débiteurs

117

Structure de l'échéance des titres



Investissement par notes



Sensibilité et rendement à maturité

	Groupe de placement
Modified Duration	1.9
Rendement à l'échéance théorique*	6.50%

* avant couverture de change, en tenant compte des dérivés

Structure du portefeuille par monnaies et durations

	Groupe de placement	
	Poids	Duration
USD	98.66%	1.94
EUR	1.34%	2.57

Structure du portefeuille selon les pays/régions

	Groupe de placement
CHINE	13.29%
INDE	11.51%
ÉMIRATS ARABES UNIS	6.77%
QATAR	6.12%
CHILI	4.93%
INDONÉSIE	4.84%
MEXIQUE	4.45%
MARCHÉS ÉMERGENTS ASIE-PACIFIQUE	14.97%
MARCHÉS ÉMERGENTS AMÉRIQUES	9.27%
MARCHÉS ÉMERGENTS MOYEN-ORIENT	8.28%
AUTRES	18.29%
LIQUIDITÉS, COUVERTURE	-2.74%

Fondation de placement Swiss Life

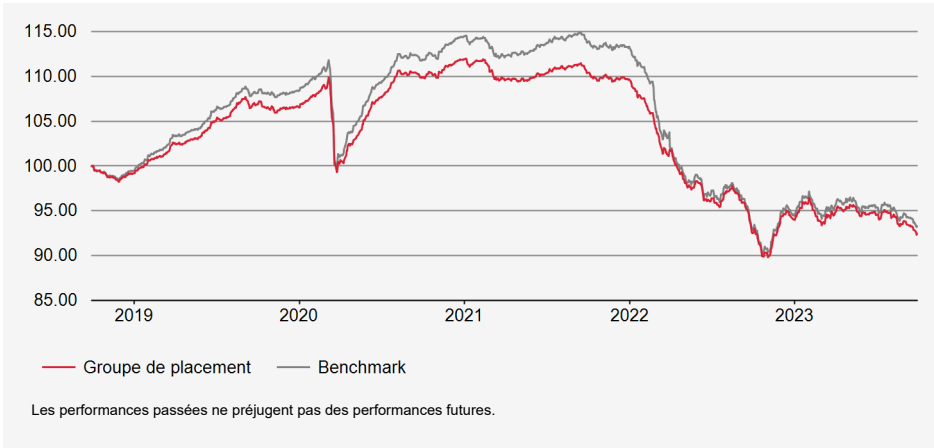
Obligations Marchés Emergents Entreprises (couvertes en CHF)

Fortune nette (VNI) en mio. CHF : 326.20
Valeur nette d'inventaire par droit en CHF : 88.39

Stratégie d'investissement

Placement dans titres de créance libellés en dollars US ou d'autres devises fortes émis par des entreprises de pays émergents (y compris ceux des agences et des entités supranationales). Sélection active des titres, contrôle de la duration et positionnement sur la courbe des taux. Limite par débiteur: 10%. Débiteurs hors benchmark: max.20%. Note moyenne: BBB au minimum. Risques de change par rapport au franc suisse sont couverts à au moins 90%. Réalisation au moyen du Swiss Life Funds (LUX) Bond Emerging Markets Corporates CHF AM Cap; fonds de placement de droit luxembourgeois.

Évolution de la valeur en devise de référence (base 100)



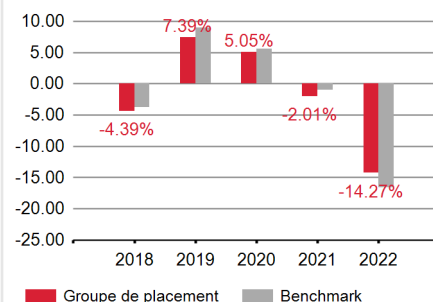
Performances en devise de référence

	PERFORMANCES CUMULÉES				PERFORMANCES ANNUALISÉES			
	YTD	1 MOIS	3 MOIS	1 AN	3 ANS	5 ANS	10 ANS	ORIGINE
GROUPE DE PLACEMENT	-1.67%	-1.52%	-2.21%	-0.06%	-5.60%	-1.56%	-	-2.03%
BENCHMARK	-1.27%	-1.54%	-2.21%	0.43%	-5.86%	-1.38%	-	-1.75%

Données statistiques (annualisées)

	1 AN	3 ANS	5 ANS	10 ANS	ORIGINE
Volatilité du groupe de placement (en %)	5.94	5.36	6.18	-	5.65
Volatilité du Benchmark (en %)	5.98	5.89	6.86	-	6.25
Tracking Error ex post (en %)	0.44	1.29	1.23	-	1.14
Information Ratio	-1.09	0.20	-0.15	-	-0.25
Sharpe Ratio	-0.20	-1.07	-0.20	-	-0.29
Corrélation	1.00	0.98	0.99	-	0.99
Beta	0.99	0.89	0.89	-	0.89
Jensen alpha	-0.49	-0.39	-0.30	-	-0.43
Maximum Drawdown (en %)	-4.25	-19.77	-19.77	-	-19.77
Recovery Period (ans)	-	-	-	-	-

Performance



Info. sur le produit

Numéro de valeur: 36974875
ISIN: CH0369748758
LEI: 254900R4DORKK6JJUG51
Code Bloomberg: SLOEMCH SW
Benchmark: JP Morgan CEMBI Broad Diversified IG Index (CHF Hedged)
Monnaie: CHF
Pays d'origine: Suisse
Date de création: 29/09/2017
Valeur de lancement: 100.00
Clôture de l'exercice: 30.09
Souscription/Rachat: journalier
Délai final d'acceptation: 14h30
Commission de souscription/rachat: aucune
Pratique de distribution: Capitalisation
Asset Manager selon Swiss Life Best Select Invest Plus@: Swiss Life Asset Management SA

Surveillance du gestionnaire de fortune: PPCmetrics apporte un soutien dans le cadre de la surveillance continue du gestionnaire de fortune et de l'évaluation des résultats des placements.

Publication de cours: Bloomberg: ASSL
www.swisslife.ch/fondationplacement

Taux des charges d'exploitation TER KGAST

au préalable: 0.77%

a posteriori au: 30/09/2023 0.77%

Asset Manager: La sélection des gestionnaires, leur surveillance continue et le suivi complet du processus sont effectués par Swiss Life Asset Management SA selon des critères objectifs, conformément à une excellente pratique institutionnelle.

Taux des charges d'exploitation TER KGAST: Le taux des charges d'exploitation TER KGAST couvre tous les coûts à l'exception des frais de transaction et des prélèvements fiscaux sur les transactions.

Performance: Produit total sur une période sous revue considérée, basé sur des rendements pondérés dans le temps.

Données statistiques: Les chiffres clés du risque reposent sur des rendements logarithmés, mensuels, pondérés dans le temps.

Tracking error ex ante: La tracking error attendue pour les 12 prochains mois correspond à la tracking error ex post des 3 dernières années.

Structure du portefeuille par branches

	Groupe de placement	Benchmark
FINANCE	32.18%	36.26%
SERVICES AUX COLLECTIVITÉS	11.89%	11.72%
COMMUNICATIONS	9.76%	8.94%
ENERGIE	9.19%	10.92%
MATÉRIAUX DE BASE	8.33%	11.23%
CONSOMMATION, NON CYCLIQUE	6.26%	4.35%
ÉTAT ET ASSIMILÉ	6.19%	1.84%
INDUSTRIE	5.88%	3.83%
SUPRANATIONAL	3.27%	-
AUTRES	9.95%	10.91%
LIQUIDITÉS	1.79%	-
COUVERTURE DE CHANGE	-4.69%	-

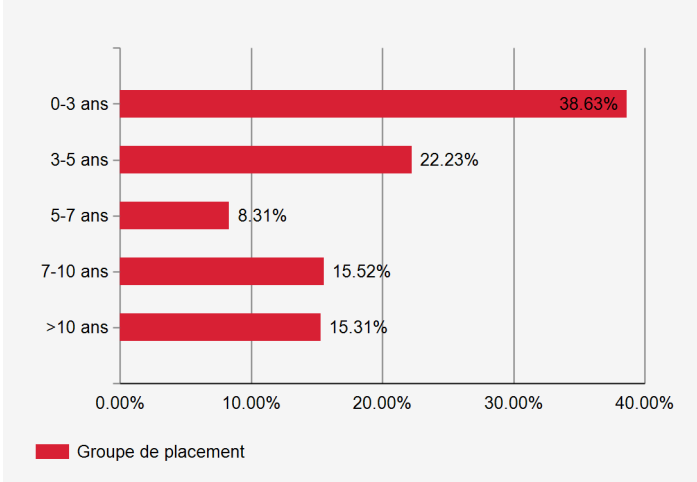
Débiteurs les plus importants et note

	Note	Groupe de placement
Taiwan Semiconductor Manufacturing Co Ltd	AA-	3.62%
US Treasury N/B	AAA	2.94%
OTP Bank Nyrt	BBB-	1.84%
CK Hutchison Holdings Ltd	A	1.71%
Commercial Bank PSQC/The	A-	1.65%

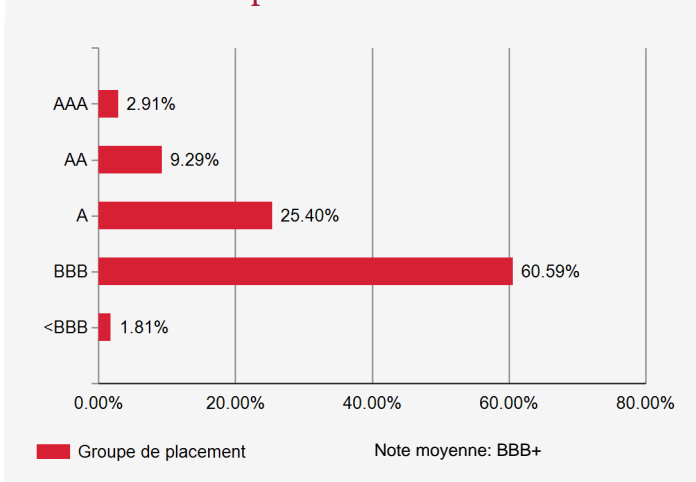
Indications supplémentaires sur les débiteurs

Nombre de débiteurs	191
Part de débiteurs hors du benchmark	15.54%

Structure de l'échéance des titres



Investissement par notes



Sensibilité et rendement à maturité

	Groupe de placement	Benchmark
Modified Duration	4.5	4.6
Rendement à l'échéance théorique*	6.46%	6.50%

* avant couverture de change, en tenant compte des dérivés

Structure du portefeuille par monnaies et durations

	Groupe de placement		Benchmark	
	Poids	Duration	Poids	Duration
USD	100.00%	4.64	100.00%	4.81

Structure du portefeuille selon les pays/régions

	Groupe de placement	Benchmark
CHINE	8.64%	11.70%
ÉMIRATS ARABES UNIS	7.46%	4.84%
INDE	7.00%	4.31%
CHILI	6.20%	3.49%
CORÉE DU SUD	6.10%	7.33%
QATAR	5.28%	5.07%
HONG KONG	4.73%	3.86%
MARCHÉS ÉMERGENTS ASIE-PACIFIQUE	19.88%	21.79%
MARCHÉS ÉMERGENTS AMÉRIQUES	10.96%	9.43%
MARCHÉS ÉMERGENTS MOYEN-ORIENT	8.49%	10.85%
AUTRES	18.14%	17.33%
LIQUIDITÉS, COUVERTURE	-2.90%	-

30 septembre 2023

Fondation de placement Swiss Life Actions Suisse

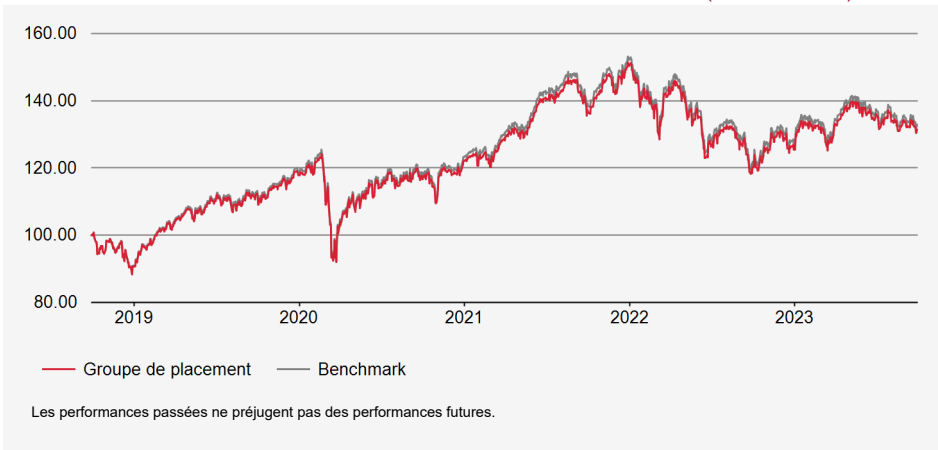


Fortune nette (VNI) en mio. CHF : 432.40
Valeur nette d'inventaire par droit en CHF : 317.01

Stratégie d'investissement

Placement dans des titres de participation de sociétés représentées dans le Swiss Performance Index (SPI). Les grosses capitalisations sont couvertes passivement, les petites et moyennes capitalisations sont gérées activement («core-satellite»). Limite par société: 5% (exception: à condition que les sociétés soient dans le benchmark; max. 5% points de plus que pondération dans le benchmark). Réalisation au moyen du Swiss Life iFunds (CH) Equity Switzerland (CHF) et Equity Switzerland Small & Mid Cap (CHF); fonds de la catégorie "Autres fonds en placements traditionnels".

Évolution de la valeur en devise de référence (base 100)



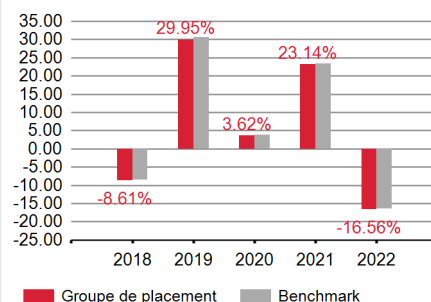
Performances en devise de référence

	PERFORMANCES CUMULÉES				PERFORMANCES ANNUALISÉES			
	YTD	1 MOIS	3 MOIS	1 AN	3 ANS	5 ANS	10 ANS	ORIGINE
GROUPE DE PLACEMENT	4.78%	-2.10%	-3.40%	9.35%	4.07%	5.62%	6.22%	5.38%
BENCHMARK	4.61%	-2.02%	-3.32%	9.13%	4.14%	5.85%	6.56%	5.88%

Données statistiques (annualisées)

	1 AN	3 ANS	5 ANS	10 ANS	ORIGINE
Volatilité du groupe de placement (en %)	9.94	13.77	13.02	11.82	12.93
Volatilité du Benchmark (en %)	10.03	13.78	13.07	11.86	13.27
Tracking Error ex post (en %)	0.43	0.36	0.34	0.33	1.19
Information Ratio	0.50	-0.19	-0.69	-1.03	-0.49
Sharpe Ratio	0.78	0.29	0.44	0.55	0.39
Corrélation	1.00	1.00	1.00	1.00	1.00
Beta	0.99	1.00	1.00	1.00	0.97
Jensen alpha	0.30	-0.06	-0.21	-0.31	-0.33
Maximum Drawdown (en %)	-6.70	-21.88	-25.88	-25.88	-54.46
Recovery Period (ans)	-	-	0.83	0.83	4.97

Performance



Info. sur le produit

Numéro de valeur: 1245481
ISIN: CH0012454812
LEI: 254900UNZU5YPIKQTQ23
Code Bloomberg: SWAAKCH SW
Benchmark: Swiss Performance Index
Monnaie: CHF
Pays d'origine: Suisse
Date de création: 30/09/2001
Valeur de lancement: 100.00
Clôture de l'exercice: 30.09
Souscription/Rachat: journalier
Délai final d'acceptation: 14h30
Commission de souscription/rachat: aucune
Pratique de distribution: Capitalisation
Asset Manager selon Swiss Life Best Select Invest Plus® Large Caps (passive)
Pictet Asset Management SA
Small&Mid Caps (active)
Privatbank Von Graffenried AG
Conseil externe:
PPCmetrics fournit les prestations suivantes: conseil concernant les bonnes structures de mandat («core-satellite»), aide à la sélection de gestionnaires de fortune adéquats et soutien dans le cadre de la surveillance continue des gestionnaires de fortune, ainsi qu'évaluation des résultats des placements.
Publication de cours: Bloomberg: ASSL
www.swisslife.ch/fondationdeplacement
Taux des charges d'exploitation TER KGAST
au préalable: 0.54%
a posteriori au: 30/09/2023 0.53%

Asset Manager: La sélection des gestionnaires, leur surveillance continue et le suivi complet du processus sont effectués par Swiss Life Asset Management SA selon des critères objectifs, conformément à une excellente pratique institutionnelle.

Taux des charges d'exploitation TER KGAST: Le taux des charges d'exploitation TER KGAST couvre tous les coûts à l'exception des frais de transaction et des prélèvements fiscaux sur les transactions.

Performance: Produit total sur une période sous revue considérée, basé sur des rendements pondérés dans le temps.

Données statistiques: Les chiffres clés du risque reposent sur des rendements logarithmés, mensuels, pondérés dans le temps.

Structure du portefeuille par branches

	Groupe de placement	Benchmark
SANTÉ	33.23%	33.41%
BIENS DE CONSOMMATION	26.02%	25.86%
INDUSTRIE	17.21%	16.68%
FINANCE	16.55%	18.30%
MATÉRIAUX DE BASE	2.18%	2.24%
TECHNOLOGIE	1.68%	1.50%
TÉLÉCOMMUNICATION	0.94%	1.05%
SERVICES AUX CONSOMMATEURS	0.45%	0.71%
SERVICES AUX COLLECTIVITÉS	0.44%	0.26%
PÉTROLE ET GAZ	-	-
LIQUIDITÉS	1.28%	-

Les positions principales

	Groupe de placement	Benchmark
NESTLE SA-REG	18.91%	18.93%
NOVARTIS AG-REG	13.55%	13.56%
ROCHE HOLDING AG-GENUSSCHEIN	12.02%	12.02%
UBS GROUP AG-REG	4.74%	4.74%
ZURICH INSURANCE GROUP AG	4.20%	4.20%
CIE FINANCIERE RICHEMONT-REG	3.99%	3.99%
ABB LTD-REG	3.62%	3.62%
SIKA AG	2.45%	2.45%
ALCON INC	2.42%	2.42%
LONZA GROUP AG-REG	2.16%	2.16%

Structure du portefeuille en fonction de la taille de l'entreprise

	Groupe de placement		Benchmark	
	Particip.	Nombre	Particip.	Nombre
Grandes entreprises	81.40%	21	81.02%	20
Moyennes entreprises	16.44%	46	17.13%	79
Petites entreprises	0.87%	5	1.86%	116
Liquidités	1.28%	-	-	-

30 septembre 2023

Fondation de placement Swiss Life Actions Suisse Large Caps Indexées

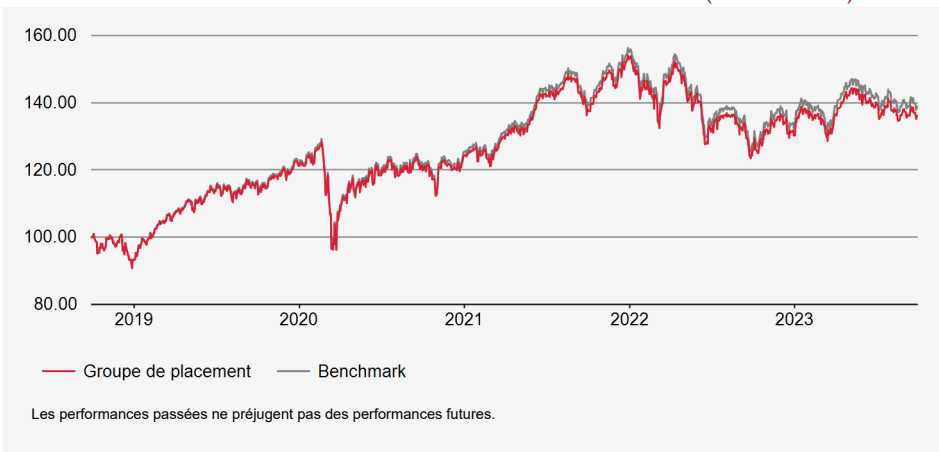


Fortune nette (VNI) en mio. CHF : 346.29
Valeur nette d'inventaire par droit en CHF : 137.98

Stratégie d'investissement

Placement dans des titres de participation de sociétés représentées dans le SPI 20. Mise en oeuvre indexée, le benchmark étant entièrement reproduit («full replication»). L'écart entre la pondération par société et celle du benchmark ne peut être supérieur à +/- 0,5 point de pourcentage. Réalisation au moyen du Swiss Life iFunds (CH) Equity Switzerland (CHF); fonds de placement de droit suisse de la catégorie "Autres fonds en placements traditionnels".

Évolution de la valeur en devise de référence (base 100)



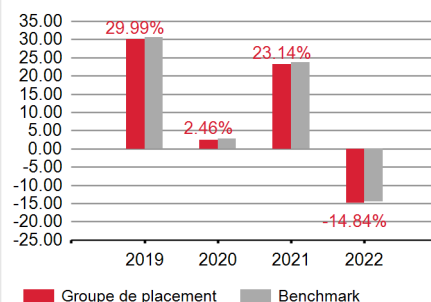
Performances en devise de référence

	PERFORMANCES CUMULÉES				PERFORMANCES ANNUALISÉES			
	YTD	1 MOIS	3 MOIS	1 AN	3 ANS	5 ANS	10 ANS	ORIGINE
GROUPE DE PLACEMENT	4.51%	-1.43%	-2.82%	8.19%	4.35%	6.36%	-	5.85%
BENCHMARK	4.83%	-1.40%	-2.74%	8.63%	4.76%	6.79%	-	6.26%

Données statistiques (annualisées)

	1 AN	3 ANS	5 ANS	10 ANS	ORIGINE
Volatilité du groupe de placement (en %)	10.18	13.55	12.59	-	12.54
Volatilité du Benchmark (en %)	10.22	13.59	12.64	-	12.59
Tracking Error ex post (en %)	0.06	0.06	0.06	-	0.07
Information Ratio	-7.72	-6.67	-6.73	-	-6.04
Sharpe Ratio	0.66	0.31	0.52	-	0.48
Corrélation	1.00	1.00	1.00	-	1.00
Beta	1.00	1.00	1.00	-	1.00
Jensen alpha	-0.42	-0.40	-0.40	-	-0.39
Maximum Drawdown (en %)	-7.39	-19.89	-25.04	-	-25.04
Recovery Period (ans)	0.08	-	1.00	-	1.00

Performance



Info. sur le produit

Numéro de valeur: 39561885
ISIN: CH0395618850
LEI: 254900P0FZIREAGSUQ60
Code Bloomberg: SLASLCI SW
Benchmark: SPI 20 Total Return®
Monnaie: CHF
Pays d'origine: Suisse
Date de création: 01/02/2018
Valeur de lancement: 100.00
Clôture de l'exercice: 30.09
Souscription/Rachat: journalier
Délai final d'acceptation: 14h30
Commission de souscription/rachat: aucune

Pratique de distribution: Capitalisation
Asset Manager selon Swiss Life Best Select Invest Plus®: Pictet Asset Management SA

Conseil externe: PPCmetrics fournit les prestations suivantes: conseil concernant la bonne structure de mandat, aide à la sélection de gestionnaires de fortune adéquats et soutien dans le cadre de la surveillance continue du gestionnaire de fortune, ainsi qu'évaluation des résultats des placements.

Publication de cours: Bloomberg: ASSL
www.swisslife.ch/fondationplacement

Taux des charges d'exploitation TER KGAST

au préalable: 0.35%

a posteriori au: 30/09/2023 0.35%

Asset Manager: La sélection des gestionnaires, leur surveillance continue et le suivi complet du processus sont effectués par Swiss Life Asset Management SA selon des critères objectifs, conformément à une excellente pratique institutionnelle.

Taux des charges d'exploitation TER KGAST: Le taux des charges d'exploitation TER KGAST couvre tous les coûts à l'exception des frais de transaction et des prélèvements fiscaux sur les transactions.

Performance: Produit total sur une période sous revue considérée, basé sur des rendements pondérés dans le temps.

Données statistiques: Les chiffres clés du risque reposent sur des rendements logarithmés, mensuels, pondérés dans le temps.

Structure du portefeuille par branches

	Groupe de placement	Benchmark
SANTÉ	38.16%	38.18%
BIENS DE CONSOMMATION	28.28%	28.30%
FINANCE	16.74%	16.75%
INDUSTRIE	12.71%	12.72%
MATÉRIAUX DE BASE	2.01%	2.01%
TÉLÉCOMMUNICATION	1.17%	1.17%
TECHNOLOGIE	0.88%	0.88%
SERVICES AUX CONSOMMATEURS	-	-
PÉTROLE ET GAZ	-	-
SERVICES AUX COLLECTIVITÉS	-	-
LIQUIDITÉS	0.05%	-

Les positions principales

	Groupe de placement	Benchmark
NESTLE SA-REG	23.35%	23.36%
NOVARTIS AG-REG	16.73%	16.74%
ROCHE HOLDING AG-GENUSSCHEIN	14.84%	14.84%
UBS GROUP AG-REG	5.85%	5.85%
ZURICH INSURANCE GROUP AG	5.18%	5.19%
CIE FINANCIERE RICHEMONT-REG	4.93%	4.93%
ABB LTD-REG	4.47%	4.47%
SIKA AG	3.03%	3.03%
ALCON INC	2.99%	2.99%
LONZA GROUP AG-REG	2.67%	2.67%

Structure du portefeuille en fonction de la taille de l'entreprise

	Groupe de placement		Benchmark	
	Particip.	Nombre	Particip.	Nombre
Grandes entreprises	97.85%	18	97.90%	18
Moyennes entreprises	2.10%	2	2.10%	2
Petites entreprises	-	-	-	-
Liquidités	0.05%	-	-	-

30 septembre 2023

Fondation de placement Swiss Life

Actions Suisse Small & Mid Caps

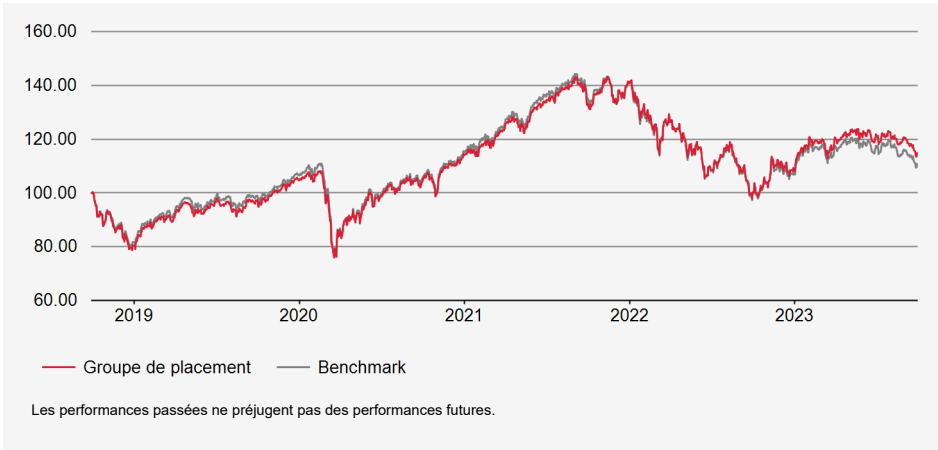


Fortune nette (VNI) en mio. CHF : 88.12
Valeur nette d'inventaire par droit en CHF : 116.02

Stratégie d'investissement

Placement dans des titres de participation de sociétés représentées dans le Swiss Performance Index Extra. Sélection active des branches et des titres. Limite par société: 5% (exception: à condition que les sociétés soient dans le benchmark; max. 5% points de plus que pondération dans le benchmark). Réalisation au moyen du Swiss Life iFunds (CH) Equity Switzerland Small & Mid Cap (CHF); Fonds de placement de droit suisse de la catégorie "Autres fonds en investissements traditionnels"

Évolution de la valeur en devise de référence (base 100)



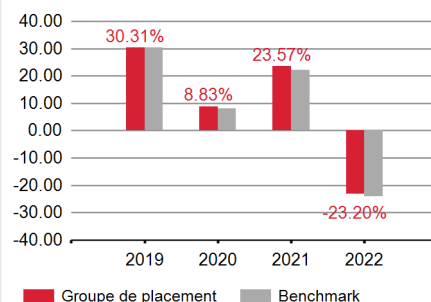
Performances en devise de référence

	PERFORMANCES CUMULÉES				PERFORMANCES ANNUALISÉES			
	YTD	1 MOIS	3 MOIS	1 AN	3 ANS	5 ANS	10 ANS	ORIGINE
GROUPE DE PLACEMENT	6.11%	-4.86%	-5.70%	14.67%	3.15%	2.80%	-	2.66%
BENCHMARK	3.68%	-4.57%	-5.73%	11.26%	1.57%	2.07%	-	1.68%

Données statistiques (annualisées)

	1 AN	3 ANS	5 ANS	10 ANS	ORIGINE
Volatilité du groupe de placement (en %)	11.50	16.39	16.96	-	16.11
Volatilité du Benchmark (en %)	11.49	16.18	16.93	-	16.09
Tracking Error ex post (en %)	2.16	1.73	1.69	-	1.62
Information Ratio	1.57	0.91	0.43	-	0.60
Sharpe Ratio	1.09	0.19	0.18	-	0.19
Corrélation	0.98	0.99	1.00	-	0.99
Beta	0.98	1.01	1.00	-	1.00
Jensen alpha	3.57	1.56	0.74	-	0.99
Maximum Drawdown (en %)	-8.27	-31.60	-31.60	-	-31.60
Recovery Period (ans)	-	-	-	-	-

Performance



Info. sur le produit

Numéro de valeur: 39561890
ISIN: CH0395618900
LEI: 254900QGENUS1GIJ4549
Code Bloomberg: SWLASM SW
Benchmark: SPI Extra TR Index (CHF)
Monnaie: CHF
Pays d'origine: Suisse
Date de création: 01/02/2018
Valeur de lancement: 100.00
Clôture de l'exercice: 30.09
Souscription/Rachat: journalier
Délai final d'acceptation: 14h30
Commission de souscription/rachat: aucune
Pratique de distribution: Capitalisation
Asset Manager selon Swiss Life Best Select Invest Plus®: Privatbank Von Graffenried AG

Conseil externe: PPCmetrics fournit les prestations suivantes: conseil concernant la bonne structure de mandat, aide à la sélection de gestionnaires de fortune adéquats et soutien dans le cadre de la surveillance continue du gestionnaire de fortune, ainsi qu'évaluation des résultats des placements.
Publication de cours: Bloomberg: ASSL
www.swisslife.ch/fondationplacement
Taux des charges d'exploitation TER KGAST
au préalable: 0.95%
a posteriori au: 30/09/2023 0.95%

Asset Manager: La sélection des gestionnaires, leur surveillance continue et le suivi complet du processus sont effectués par Swiss Life Asset Management SA selon des critères objectifs, conformément à une excellente pratique institutionnelle.

Taux des charges d'exploitation TER KGAST: Le taux des charges d'exploitation TER KGAST couvre tous les coûts à l'exception des frais de transaction et des prélèvements fiscaux sur les transactions.

Performance: Produit total sur une période sous revue considérée, basé sur des rendements pondérés dans le temps.

Données statistiques: Les chiffres clés du risque reposent sur des rendements logarithmés, mensuels, pondérés dans le temps.

Structure du portefeuille par branches

	Groupe de placement	Benchmark
INDUSTRIE	36.76%	33.60%
BIENS DE CONSOMMATION	16.55%	15.44%
FINANCE	15.92%	24.91%
SANTÉ	12.36%	13.08%
TECHNOLOGIE	5.13%	4.16%
MATÉRIAUX DE BASE	2.95%	3.21%
SERVICES AUX CONSOMMATEURS	2.40%	3.72%
SERVICES AUX COLLECTIVITÉS	2.35%	1.35%
PÉTROLE ET GAZ	-	-
TÉLÉCOMMUNICATION	-	0.54%
LIQUIDITÉS	5.59%	-

Les positions principales

	Groupe de placement	Benchmark
LINDT & SPRÜNGLI (PS)	6.68%	3.70%
JULIUS BAER GROUP LTD	5.27%	4.37%
STRAUMANN HOLDING AG	5.18%	4.77%
SGS SA	4.63%	4.20%
SCHINDLER HOLDING AG (PS)	4.01%	2.68%
VAT GROUP AG	3.93%	3.19%
SIG GROUP AG	3.20%	2.83%
BALOISE HOLDING AG	3.08%	2.19%
SWATCH GROUP AG (INHABERAKTIE)	3.02%	2.45%
BELIMO HOLDING AG	2.72%	1.55%

Structure du portefeuille en fonction de la taille de l'entreprise

	Groupe de placement		Benchmark	
	Particip.	Nombre	Particip.	Nombre
Grandes entreprises	11.44%	3	8.98%	2
Moyennes entreprises	78.34%	44	81.25%	77
Petites entreprises	4.64%	5	9.77%	116
Liquidités	5.59%	-	-	-

30 septembre 2023

Fondation de placement Swiss Life

Actions Suisse Protect Flex

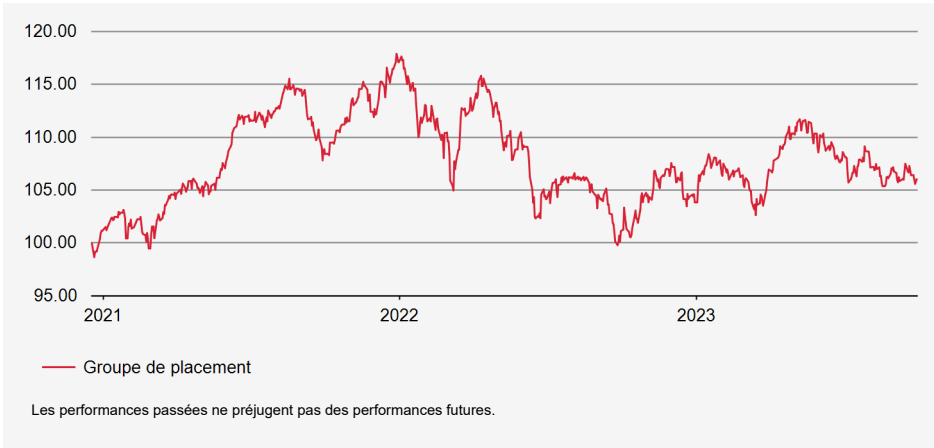


Fortune nette (VNI) en mio. CHF : 164.76
Valeur nette d'inventaire par droit en CHF : 106.04

Stratégie d'investissement

Stratégie d'investissement indexée sur l'indice SMI avec stratégie de couverture des options gérée activement. L'univers de placement du groupe de placement se compose de sociétés du SMI; pondération en fonction de la capitalisation. Possibilité d'effectuer des investissements sous forme de titres de participation, de placements collectifs ou d'instruments dérivés. Mise en place d'une stratégie de couverture complémentaire composée d'options sous forme de liquidités permet, en cas de fortes baisses des marchés, de réduire les pertes de cours, et, en cas de fortes hausses, de limiter le potentiel haussier. Selon les estimations du marché, il est possible de renoncer à la vente d'options put et/ou d'option call. Réalisation au moyen du SLF (CH) Equity Switzerland Protect Enhanced.

Évolution de la valeur en devise de référence (base 100)



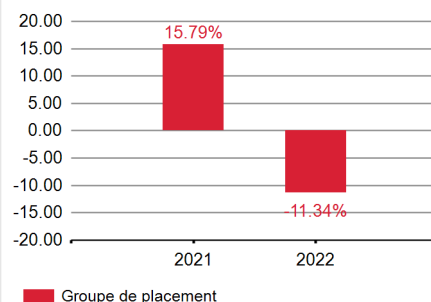
Performances en devise de référence

	PERFORMANCES CUMULÉES				PERFORMANCES ANNUALISÉES			
	YTD	1 MOIS	3 MOIS	1 AN	3 ANS	5 ANS	10 ANS	ORIGINE
GROUPE DE PLACEMENT	2.12%	-1.05%	-2.36%	4.87%	-	-	-	2.13%

Données statistiques (annualisées)

	1 AN	3 ANS	5 ANS	10 ANS	ORIGINE
Volatilité du groupe de placement (en %)	7.41	-	-	-	9.16
Sharpe Ratio	0.48	-	-	-	0.22
Maximum Drawdown (en %)	-5.67	-	-	-	-15.35
Recovery Period (ans)	-	-	-	-	-

Performance



Info. sur le produit

Numéro de valeur: 58002332
ISIN: CH0580023320
LEI: 254900ZUTROYHLYQ4E86
Code Bloomberg: SLASPCF SW
Monnaie: CHF
Pays d'origine: Suisse
Date de création: 18/12/2020
Valeur de lancement: 100.00
Clôture de l'exercice: 30.09
Souscription/Rachat: journalier
Délai final d'acceptation: 14h30
Commission de souscription/rachat: aucune
Pratique de distribution: Capitalisation
Asset Manager selon: Swiss Life Asset Management SA
Publication de cours: Bloomberg: ASSL
www.swisslife.ch/fondationdeplacement
Taux des charges d'exploitation TER KGAST
au préalable: 0.45%
a posteriori au: 30/09/2023 0.45%

Taux des charges d'exploitation TER KGAST: Le taux des charges d'exploitation TER KGAST couvre tous les coûts à l'exception des frais de transaction et des prélèvements fiscaux sur les transactions.

Performance: Produit total sur une période sous revue considérée, basé sur des rendements pondérés dans le temps.

Données statistiques: Les chiffres clés du risque reposent sur des rendements logarithmés, mensuels, pondérés dans le temps.

Tracking error ex ante: La tracking error attendue pour les 12 prochains mois correspond à la tracking error ex post des 3 dernières années.

Structure du portefeuille par branches

	Groupe de placement
SANTÉ	37.19%
FINANCE	16.76%
BIENS DE CONSOMMATION DE BASE	16.50%
MATÉRIAUX	7.50%
INDUSTRIE	6.88%
CONSOMMATION DISCRÉTIONNAIRE	4.80%
FUTURE SUR INDICE ACTIONS	1.62%
SERVICES DE COMMUNICATION	1.14%
TECHNOLOGIE DE L'INFORMATION	0.85%
LIQUIDITÉS / PENSIONS	6.76%

Les positions principales

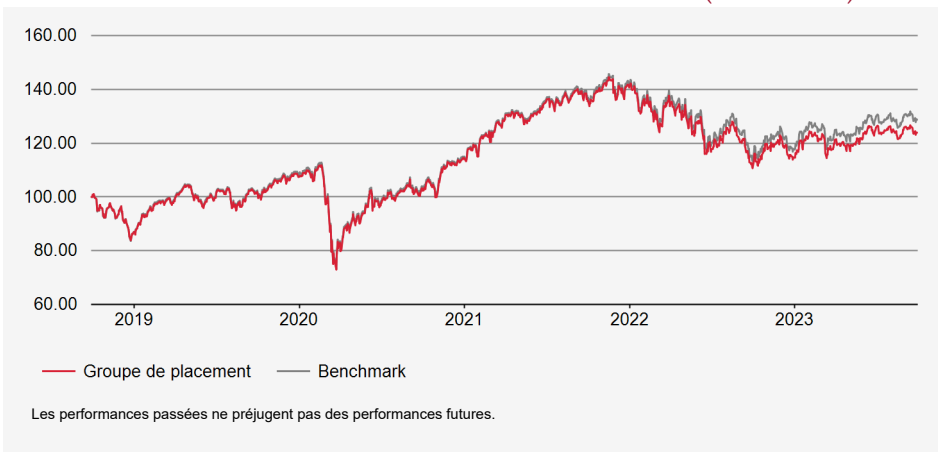
	Groupe de placement
NESTLE SA-REG	16.50%
NOVARTIS AG-REG	16.31%
ROCHE HOLDING AG-GENUSSCHEIN	14.46%
UBS GROUP AG-REG	6.02%
ZURICH INSURANCE GROUP AG	5.19%
CIE FINANCIERE RICHEMO-A REG	4.80%
ABB LTD-REG	4.36%
SIKA AG-REG	2.95%
ALCON INC	2.91%
LONZA GROUP AG-REG	2.60%

Fortune nette (VNI) en mio. CHF : 375.96
Valeur nette d'inventaire par droit en CHF : 195.94

Stratégie d'investissement

Placement dans des titres de participation émis par des sociétés domiciliées à l'étranger. Les grosses & moyennes capitalisations sont couvertes passivement, les petites capitalisations ainsi que le secteur des marchés émergents sont gérés activement («core-satellite»). Limite par société: 5% (exception : si la pondération est supérieure à 5% au sein de l'indice; alors 10% au maximum). Sociétés hors benchmark: max. 10%. Réalisation au moyen du Swiss Life iFunds (CH) Equity ESG Global ex Switzerland (CHF), Invesco Global Small Cap Equity Fund, Dimensional Global Small Cap Equity Fund et du fonds Candriam Sustainable Equity Emerging Markets.

Évolution de la valeur en devise de référence (base 100)



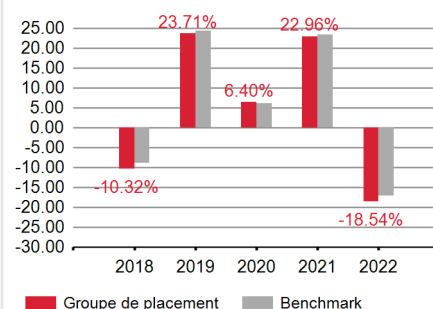
Performances en devise de référence

	PERFORMANCES CUMULÉES				PERFORMANCES ANNUALISÉES			
	YTD	1 MOIS	3 MOIS	1 AN	3 ANS	5 ANS	10 ANS	ORIGINE
GROUPE DE PLACEMENT	8.12%	-1.37%	-1.48%	11.92%	6.59%	4.38%	7.10%	3.10%
BENCHMARK	9.41%	-1.20%	-0.89%	13.53%	7.64%	5.17%	7.97%	4.31%

Données statistiques (annualisées)

	1 AN	3 ANS	5 ANS	10 ANS	ORIGINE
Volatilité du groupe de placement (en %)	13.44	15.13	17.47	14.49	15.60
Volatilité du Benchmark (en %)	13.51	15.14	17.43	14.45	15.86
Tracking Error ex post (en %)	0.42	0.50	0.47	0.66	1.41
Information Ratio	-3.81	-2.10	-1.70	-1.33	-0.86
Sharpe Ratio	0.75	0.42	0.26	0.50	0.19
Corrélation	1.00	1.00	1.00	1.00	1.00
Beta	0.99	1.00	1.00	1.00	0.98
Jensen alpha	-1.53	-1.05	-0.80	-0.88	-1.13
Maximum Drawdown (en %)	-7.97	-23.39	-34.66	-34.66	-60.40
Recovery Period (ans)	0.25	-	0.67	0.67	7.84

Performance



Info. sur le produit

Numéro de valeur: 1245539

ISIN: CH0012455397

LEI: 2549000B6X3SG0K4LZ68

Code Bloomberg: SWAAKAU SW

Benchmark: 80% MSCI World ex CH ESG Leaders, 15% MSCI AC World Small Cap en CHF, 5% MSCI Emerging Markets en CHF

Monnaie: CHF

Pays d'origine: Suisse

Date de création: 30/09/2001

Valeur de lancement: 100.00

Clôture de l'exercice: 30.09

Souscription/Rachat: journalier

Délai final d'acceptation: 14h30

Commission de souscription/rachat: aucune

Pratique de distribution: Capitalisation

Asset Manager selon Swiss Life Best Select Invest Plus® Large&Mid Caps (passive)

UBS SA

Small Caps (active)

50% Invesco / 50% Dimensional

Emerging Markets (active)

Candriam Investors Group

Conseil externe:

PPCmetrics fournit les prestations suivantes: conseil concernant les bonnes structures de mandat («core-satellite»), aide à la sélection de gestionnaires de fortune adéquats et soutien dans le cadre de la surveillance continue des gestionnaires de fortune, ainsi qu'évaluation des résultats des placements.

Publication de cours: Bloomberg: ASSL
www.swisslife.ch/fondationdeplacement

Taux des charges d'exploitation TER KGAST

au préalable: 0.73%

a posteriori au: 30/09/2023 0.76%

Benchmark: Jusqu'au 31.03.2022 80% MSCI World ex CH en CHF, 15% MSCI AC World Small Cap en CHF, 5% MSCI Emerging Markets en CHF - Jusqu'au 31.12.2009 100% MSCI World, ex CH, en CHF.

Asset Manager: La sélection des gestionnaires, leur surveillance continue et le suivi complet du processus sont effectués par Swiss Life Asset Management SA selon des critères objectifs, conformément à une excellente pratique institutionnelle.

Taux des charges d'exploitation TER KGAST: Le taux des charges d'exploitation TER KGAST couvre tous les coûts à l'exception des frais de transaction et des prélèvements fiscaux sur les transactions.

Performance: Produit total sur une période sous revue considérée, basé sur des rendements pondérés dans le temps.

Données statistiques: Les chiffres clés du risque reposent sur des rendements logarithmés, mensuels, pondérés dans le temps.

Tracking error ex ante: La tracking error attendue pour les 12 prochains mois correspond à la tracking error ex post des 3 dernières années.

Structure du portefeuille par branches

	Groupe de placement	Benchmark
TECHNOLOGIE DE L'INFORMATION	20.68%	21.16%
FINANCE	15.05%	14.98%
INDUSTRIE	13.36%	12.19%
CONSOMMATION DISCRÉTIONNAIRE	12.22%	11.91%
SANTÉ	11.01%	11.54%
SERVICES DE TÉLÉCOMMUNICATION	7.29%	8.02%
BIENS DE CONSOMMATION DE BASE	6.52%	6.80%
MATÉRIAUX	3.87%	4.24%
ENERGIE	3.40%	3.85%
IMMOBILIER	3.17%	3.32%
SERVICES AUX COLLECTIVITÉS	1.82%	1.99%
LIQUIDITÉS	1.60%	-

Structure du portefeuille selon les pays/régions

	Groupe de placement	Benchmark
ETATS-UNIS	64.09%	65.87%
JAPON	6.80%	7.09%
GRANDE-BRETAGNE	4.17%	3.92%
FRANCE	3.13%	3.14%
CANADA	2.90%	3.22%
ALLEMAGNE	1.40%	1.32%
AUTRES PAYS EUROPÉENS	7.15%	6.46%
AUTRES PAYS ASIE	6.05%	6.44%
AUTRES	2.71%	2.53%
LIQUIDITÉS	1.60%	-

Les positions principales

	Groupe de placement	Benchmark
MICROSOFT CORP.	5.81%	6.64%
ALPHABET INC	3.84%	4.39%
NVIDIA	2.80%	3.20%
TESLA INC	1.86%	2.13%
ELI LILLY &	1.13%	1.29%
JOHNSON & JOHNSON	0.98%	1.12%
VISA INC	0.97%	1.10%
PROCTER & GAMBLE	0.89%	1.02%
MASTERCARD INC	0.87%	1.00%
HOME DEPOT	0.79%	0.90%

Indications supplémentaires sur les sociétés

Nombre de sociétés	7,855
Part de sociétés hors du benchmark	6.36%

30 septembre 2023

Fondation de placement Swiss Life

Actions Etranger ESG Indexées

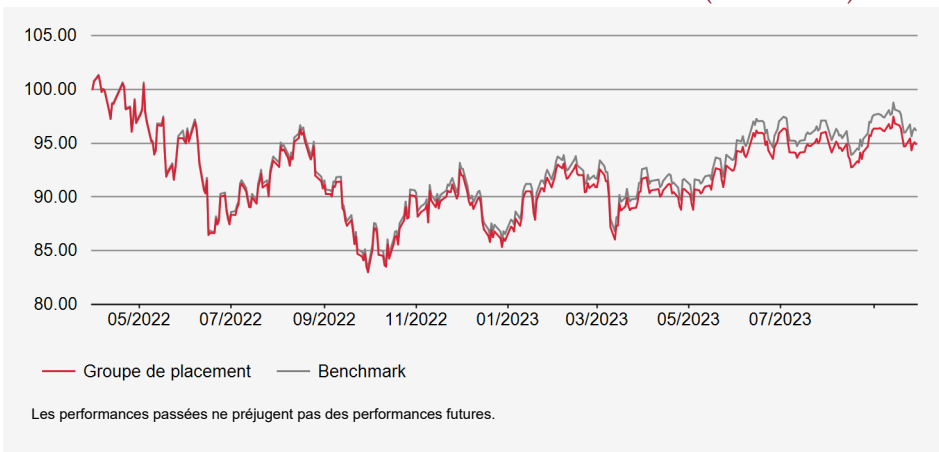


Fortune nette (VNI) en mio. CHF : 72.08
Valeur nette d'inventaire par droit en CHF : 94.90

Stratégie d'investissement

Placements dans des titres de participation de sociétés figurant dans le MSCI World ex Switzerland ESG Leaders, en CHF. Sont également autorisés les titres de participation de sociétés qui, en raison d'adaptations de l'indice de référence, n'y figurent pas encore ou plus (écart max. +0,5 point de pourcentage). Mise en œuvre via Swiss Life iFunds (CH) Equity ESG Global ex Switzerland (CHF).

Évolution de la valeur en devise de référence (base 100)



Performances en devise de référence

	PERFORMANCES CUMULÉES				PERFORMANCES ANNUALISÉES			
	YTD	1 MOIS	3 MOIS	1 AN	3 ANS	5 ANS	10 ANS	ORIGINE
GROUPE DE PLACEMENT	10.45%	-1.33%	-1.07%	14.34%	-	-	-	-3.43%
BENCHMARK	11.14%	-1.29%	-0.86%	15.30%	-	-	-	-2.56%

Données statistiques (annualisées)

	1 AN	3 ANS	5 ANS	10 ANS	ORIGINE
Volatilité du groupe de placement (en %)	13.75	-	-	-	16.41
Volatilité du Benchmark (en %)	13.76	-	-	-	16.42
Tracking Error ex post (en %)	0.20	-	-	-	0.18
Information Ratio	-4.72	-	-	-	-4.58
Sharpe Ratio	0.89	-	-	-	-0.24
Corrélation	1.00	-	-	-	1.00
Beta	1.00	-	-	-	1.00
Jensen alpha	-0.95	-	-	-	-0.88
Maximum Drawdown (en %)	-7.77	-	-	-	-18.04
Recovery Period (ans)	0.10	-	-	-	-

Performance

Historique de données insuffisant

Info. sur le produit

Numéro de valeur: 117189932
ISIN: CH1171899326
LEI: 254900Q154AKVWL8UQ41
Code Bloomberg: SWAEICI SW
Benchmark: MSCI World ex Switzerland ESG Leaders (CHF)
Monnaie: CHF
Pays d'origine: Suisse
Date de création: 31/03/2022
Valeur de lancement: 100.00
Clôture de l'exercice: 30.09
Souscription/Rachat: journalier
Délai final d'acceptation: 14h30
Commission de souscription/rachat: aucune
Pratique de distribution: Capitalisation
Asset Manager selon Swiss Life Best Select Invest Plus@: UBS SA

Conseil externe:
PPCmetrics fournit les prestations suivantes: conseil concernant la bonne structure de mandat, aide à la sélection de gestionnaires de fortune adéquats et soutien dans le cadre de la surveillance continue du gestionnaire de fortune, ainsi qu'évaluation des résultats des placements.
Publication de cours: Bloomberg: ASSL
www.swisslife.ch/fondationdeplacement
Taux des charges d'exploitation TER KGAST
au préalable: 0.52%
à posteriori au: 30/09/2023 0.52%

Performance: Produit total sur une période sous revue considérée, basé sur des rendements pondérés dans le temps.
Données statistiques: Les chiffres clés du risque reposent sur des rendements logarithmés, mensuels, pondérés dans le temps.
Tracking error ex ante: La tracking error attendue pour les 12 prochains mois correspond à la tracking error ex post des 3 dernières années.

Structure du portefeuille par branches

	Groupe de placement	Benchmark
TECHNOLOGIE DE L'INFORMATION	23.26%	23.05%
FINANCE	14.31%	14.75%
SANTÉ	12.09%	12.33%
CONSOMMATION DISCRÉTIONNAIRE	11.60%	11.62%
INDUSTRIE	11.03%	11.12%
SERVICES DE TÉLÉCOMMUNICATION	8.72%	8.86%
BIENS DE CONSOMMATION DE BASE	7.16%	7.16%
MATÉRIAUX	3.33%	3.35%
ENERGIE	3.18%	3.45%
IMMOBILIER	2.50%	2.47%
SERVICES AUX COLLECTIVITÉS	1.85%	1.83%
LIQUIDITÉS	0.98%	-

Les positions principales

	Groupe de placement	Benchmark
MICROSOFT CORP.	8.20%	8.30%
ALPHABET INC	5.42%	5.49%
NVIDIA	3.95%	4.00%
TESLA INC	2.62%	2.66%
ELI LILLY &	1.59%	1.61%
JOHNSON & JOHNSON	1.38%	1.40%
VISA INC	1.37%	1.38%
PROCTER & GAMBLE	1.26%	1.28%
MASTERCARD INC	1.23%	1.25%
HOME DEPOT	1.11%	1.13%

Structure du portefeuille selon les pays/régions

	Groupe de placement	Benchmark
ETATS-UNIS	71.46%	71.95%
JAPON	6.61%	6.74%
GRANDE-BRETAGNE	3.74%	3.95%
FRANCE	3.63%	3.68%
CANADA	3.28%	3.34%
ALLEMAGNE	1.39%	1.35%
AUTRES PAYS EUROPÉENS	6.39%	6.45%
AUTRES PAYS ASIE	2.51%	2.54%
AUTRES	0.01%	-
LIQUIDITÉS	0.98%	-

30 septembre 2023

Fondation de placement Swiss Life Actions Global ESG

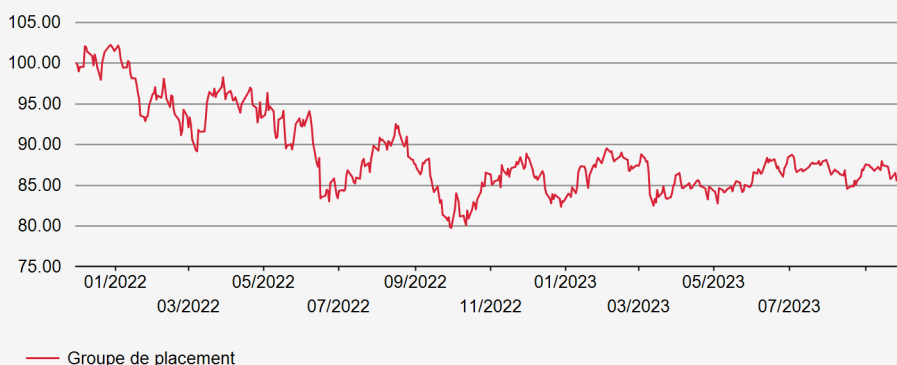


Fortune nette (VNI) en mio. CHF : 47.21
Valeur nette d'inventaire par droit en CHF : 85.84

Stratégie d'investissement

Le groupe de placement suit une approche core-satellite. La partie core du portefeuille, qui s'élève à environ 70%, est gérée activement et investit majoritairement dans des petites et moyennes capitalisations. Elle se distingue par un solide profil ESG. La mise en œuvre est assurée via le Swiss Life Funds (LUX) Equity ESG Global. La partie satellite du portefeuille, qui s'élève à environ 30%, investit majoritairement dans des petites et moyennes capitalisations, qui génèrent une grande partie de leurs revenus avec des produits et services qui promeuvent la durabilité écologique. La mise en œuvre des satellites se fait à hauteur d'environ 10% respectivement dans Swiss Life Funds (LUX) Equity Climate Impact, Swiss Life Funds (LUX) Equity Green Buildings & Infrastructure Impact et Swiss Life Funds (LUX) Equity Environment & Biodiversity Impact. Les pourcentages peuvent varier dans des fourchettes prédéfinies. La limite par société est de 5%.

Évolution de la valeur en devise de référence (base 100)



Les performances passées ne préjugent pas des performances futures.

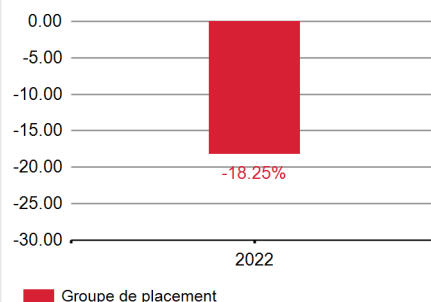
Performances en devise de référence

	PERFORMANCES CUMULÉES				PERFORMANCES ANNUALISÉES			
	YTD	1 MOIS	3 MOIS	1 AN	3 ANS	5 ANS	10 ANS	ORIGINE
GROUPE DE PLACEMENT	3.45%	-1.69%	-2.94%	7.60%	-	-	-	-8.00%

Données statistiques (annualisées)

	1 AN	3 ANS	5 ANS	10 ANS	ORIGINE
Volatilité du groupe de placement (en %)	12.88	-	-	-	15.23
Sharpe Ratio	0.48	-	-	-	-0.57
Maximum Drawdown (en %)	-7.86	-	-	-	-21.96
Recovery Period (ans)	-	-	-	-	-

Performance



Info. sur le produit

Numéro de valeur: 113873862
ISIN: CH1138738625
LEI: 254900RNJ8UYJ3OTB72
Code Bloomberg: SWAGECI SW
Monnaie: CHF
Pays d'origine: Suisse
Date de création: 30/11/2021
Valeur de lancement: 100.00
Clôture de l'exercice: 30.9
Souscription/Rachat: journalier
Délai final d'acceptation: 11h00
Commission de souscription/rachat: aucune
Pratique de distribution: Capitalisation
Asset Manager: Swiss Life Asset Management SA
Publication de cours: Bloomberg: ASSL
www.swisslife.ch/fondationdeplacement
Taux des charges d'exploitation TER KGAST
au préalable: 0.64%
à posteriori au: 30/09/2023 0.64%

Taux des charges d'exploitation TER KGAST: Le taux des charges d'exploitation TER KGAST couvre tous les coûts à l'exception des frais de transaction et des prélèvements fiscaux sur les transactions.

Performance: Produit total sur une période sous revue considérée, basé sur des rendements pondérés dans le temps.

Données statistiques: Les chiffres clés du risque reposent sur des rendements logarithmés, mensuels, pondérés dans le temps.

Structure du portefeuille par branches

	Groupe de placement
TECHNOLOGIE DE L'INFORMATION	20.15%
INDUSTRIE	17.06%
FINANCE	10.88%
CONSOMMATION DISCRÉTIONNAIRE	9.12%
SANTÉ	9.00%
BIENS DE CONSOMMATION DE BASE	6.81%
SERVICES DE COMMUNICATION	6.32%
MATÉRIAUX	5.30%
SERVICES AUX COLLECTIVITÉS	4.66%
IMMOBILIER	3.66%
ENERGIE	3.61%
LIQUIDITÉS	1.82%
EQUITY INDEX FUTURE	1.61%

Les positions principales

	Groupe de placement
MICROSOFT CORP	3.30%
APPLE INC	3.16%
ALPABET INC-CL	2.09%
NVIDIA CORP	2.05%
AMAZON.COM INC	1.21%
UNITEDHEALTH GROUP INC	0.82%
ELI LILLY & CO	0.77%
JPMORGAN CHASE & CO	0.76%
VISA INC-CLASS A SHARES	0.69%
NIPPON TELEGRAPH & TELEPHONE	0.63%

Structure du portefeuille selon les pays/régions

	Groupe de placement
USA ET CANADA	64.97%
RÉGION ASIE ET PACIFIQUE	10.41%
RÉGION EUROPÉENNE (EX EUR)	10.26%
RÉGION EUROPÉENNE (EUR)	8.55%
FUTURE SUR INDICE ACTIONS	1.61%
NORWAY	1.20%
MARCHÉS ÉMERGENTS ASIE-PACIFIQUE	0.86%
MARCHÉS ÉMERGENTS MOYEN-ORIENT	0.20%
PORTUGAL	0.07%
MARCHÉS ÉMERGENTS AMÉRIQUES	0.04%
LIQUIDITÉS	1.82%

30 septembre 2023

Fondation de placement Swiss Life Actions Global Small Caps

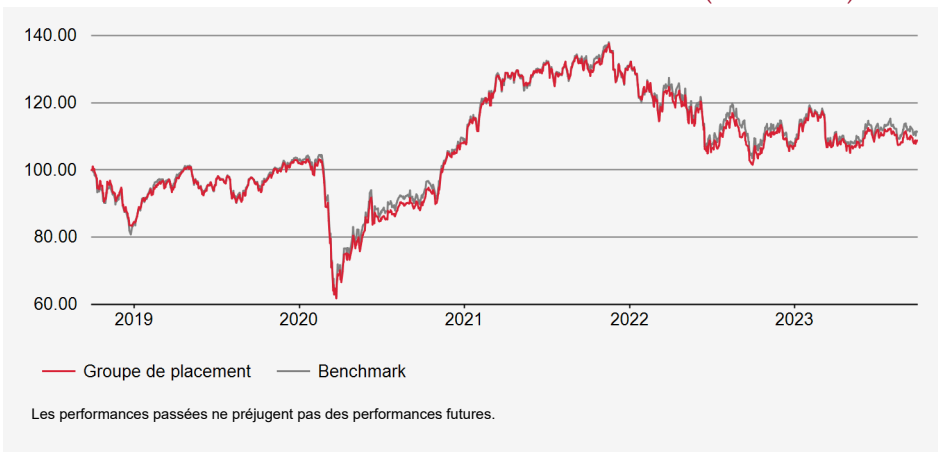


Fortune nette (VNI) en mio. CHF : 348.64
Valeur nette d'inventaire par droit en CHF : 107.42

Stratégie d'investissement

Placement dans des titres de participation à faible capitalisation du monde entier. Sélection active des pays, des branches et des titres. Limite par société: 5%. Réalisation au moyen du Invesco Global Small Cap Equity Fund et Dimensional Global Small Cap Equity Fund.

Évolution de la valeur en devise de référence (base 100)



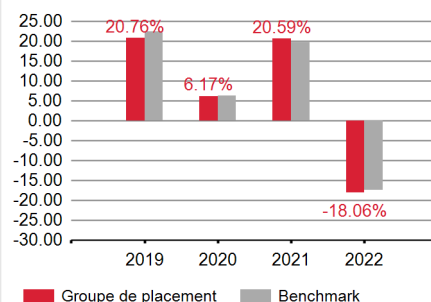
Performances en devise de référence

	PERFORMANCES CUMULÉES				PERFORMANCES ANNUALISÉES			
	YTD	1 MOIS	3 MOIS	1 AN	3 ANS	5 ANS	10 ANS	ORIGINE
GRUPE DE PLACEMENT	1.58%	-1.64%	-2.04%	7.15%	6.73%	1.70%	-	1.29%
BENCHMARK	3.17%	-1.40%	-1.23%	7.11%	6.66%	2.17%	-	3.13%

Données statistiques (annualisées)

	1 AN	3 ANS	5 ANS	10 ANS	ORIGINE
Volatilité du groupe de placement (en %)	15.20	17.26	21.14	-	20.10
Volatilité du Benchmark (en %)	15.44	17.06	20.85	-	19.80
Tracking Error ex post (en %)	1.97	1.96	1.95	-	2.45
Information Ratio	0.02	0.03	-0.24	-	-0.75
Sharpe Ratio	0.38	0.38	0.09	-	0.08
Corrélation	0.99	0.99	1.00	-	0.99
Beta	0.98	1.01	1.01	-	1.01
Jensen alpha	0.18	0.03	-0.50	-	-1.87
Maximum Drawdown (en %)	-11.20	-26.19	-40.05	-	-41.83
Recovery Period (ans)	-	-	0.67	-	0.73

Performance



Info. sur le produit

Numéro de valeur: 40068789
ISIN: CH0400687890
LEI: 254900XCUD9NTWJQU706
Code Bloomberg: SWLAGSC SW
Benchmark: MSCI AC World Small Cap, en CHF
Monnaie: CHF
Pays d'origine: Suisse
Date de création: 28/02/2018
Valeur de lancement: 100.00
Clôture de l'exercice: 30.09
Souscription/Rachat: journalier
Délai final d'acceptation: 11h00
Commission de souscription/rachat: aucune
Pratique de distribution: Capitalisation
Asset Manager selon Swiss Life Best Select Invest Plus@: 50% Invesco / 50% Dimensional

Conseil externe: PPCmetrics fournit les prestations suivantes: conseil concernant la bonne structure de mandat, aide à la sélection de gestionnaires de fortune adéquats et soutien dans le cadre de la surveillance continue du gestionnaire de fortune, ainsi qu'évaluation des résultats des placements.

Publication de cours: Bloomberg: ASSL
www.swisslife.ch/fondationdeplacement

Taux des charges d'exploitation TER KGAST

au préalable: 0.93%

a posteriori au: 30/09/2023 0.93%

Asset Manager: La sélection des gestionnaires, leur surveillance continue et le suivi complet du processus sont effectués par Swiss Life Asset Management SA selon des critères objectifs, conformément à une excellente pratique institutionnelle.

Taux des charges d'exploitation TER KGAST: Le taux des charges d'exploitation TER KGAST couvre tous les coûts à l'exception des frais de transaction et des prélèvements fiscaux sur les transactions.

Performance: Produit total sur une période sous revue considérée, basé sur des rendements pondérés dans le temps.

Données statistiques: Les chiffres clés du risque reposent sur des rendements logarithmés, mensuels, pondérés dans le temps.

Tracking error ex ante: La tracking error attendue pour les 12 prochains mois correspond à la tracking error ex post des 3 dernières années.

Structure du portefeuille par branches

	Groupe de placement	Benchmark
INDUSTRIE	21.57%	19.71%
FINANCE	15.35%	13.73%
TECHNOLOGIE DE L'INFORMATION	13.34%	11.32%
CONSOMMATION DISCRÉTIONNAIRE	13.07%	12.93%
SANTÉ	9.26%	9.88%
MATÉRIAUX	6.10%	7.78%
IMMOBILIER	5.79%	8.36%
ENERGIE	4.77%	5.49%
BIENS DE CONSOMMATION DE BASE	4.25%	5.10%
SERVICES DE TÉLÉCOMMUNICATION	2.65%	3.05%
SERVICES AUX COLLECTIVITÉS	1.83%	2.65%
LIQUIDITÉS	2.02%	-

Structure du portefeuille selon les pays/régions

	Groupe de placement	Benchmark
ETATS-UNIS	55.70%	55.42%
JAPON	8.79%	11.34%
GRANDE-BRETAGNE	6.34%	5.06%
CANADA	2.36%	3.65%
FRANCE	2.32%	1.33%
ALLEMAGNE	1.71%	1.61%
AUTRES PAYS EUROPÉENS	10.90%	8.67%
AUTRES PAYS ASIE	5.89%	8.48%
AUTRES	3.95%	4.44%
LIQUIDITÉS	2.02%	-

Les positions principales

	Groupe de placement	Benchmark
WEATHERFORD	0.64%	0.04%
CACTUS	0.56%	0.02%
MANHATTAN ASSOCIATES	0.46%	-
JABIL	0.45%	-
VISTEON	0.45%	0.03%
FLEXTRONICS INTERNATIONAL	0.45%	0.08%
TAYLOR MORRISON	0.41%	0.03%
RGH	0.39%	0.06%
SPROUTS FARMERS MARKET	0.38%	0.03%
ITT	0.36%	0.05%

Indications supplémentaires sur les sociétés

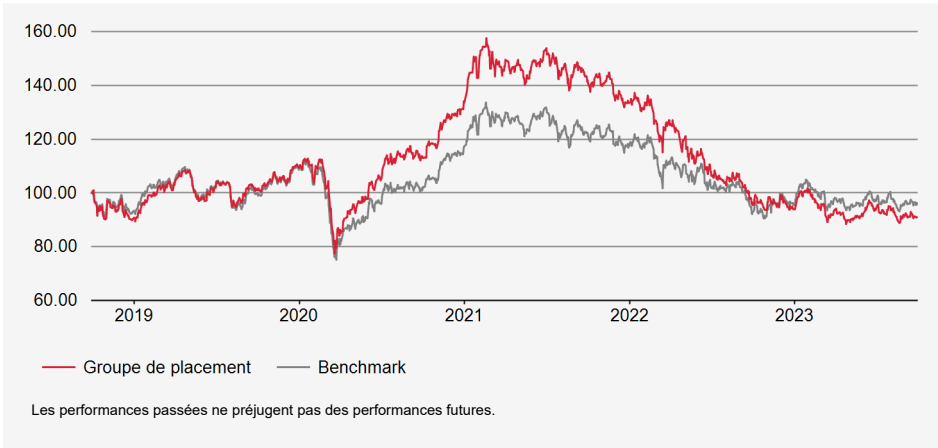
Nombre de sociétés	7,079
Part de sociétés hors du benchmark	24.13%

Fortune nette (VNI) en mio. CHF : 183.17
Valeur nette d'inventaire par droit en CHF : 76.76

Stratégie d'investissement

Placement dans des titres de participation émis par des sociétés domiciliées dans des pays en développement. Sélection active des pays, des branches et des titres. Limite par société: 5%. Sociétés hors benchmark: max. 15%. Réalisation au moyen du fonds Candriam Sustainable Equity Emerging Markets; SICAV de droit luxembourgeois selon les directives UCITS.

Évolution de la valeur en devise de référence (base 100)



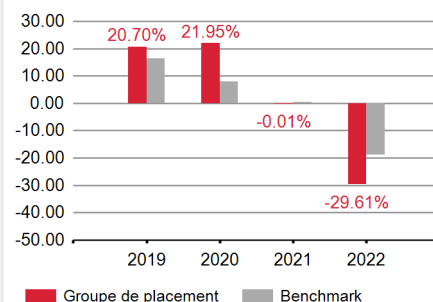
Performances en devise de référence

	PERFORMANCES CUMULÉES				PERFORMANCES ANNUALISÉES			
	YTD	1 MOIS	3 MOIS	1 AN	3 ANS	5 ANS	10 ANS	ORIGINE
GROUPE DE PLACEMENT	-3.22%	-0.49%	-3.29%	-4.78%	-7.00%	-1.88%	-	-4.57%
BENCHMARK	0.68%	0.86%	-0.74%	3.82%	-1.87%	-0.76%	-	-2.48%

Données statistiques (annualisées)

	1 AN	3 ANS	5 ANS	10 ANS	ORIGINE
Volatilité du groupe de placement (en %)	13.52	15.03	17.85	-	17.22
Volatilité du Benchmark (en %)	15.35	15.05	17.09	-	16.43
Tracking Error ex post (en %)	5.37	5.62	5.62	-	5.51
Information Ratio	-1.60	-0.91	-0.20	-	-0.38
Sharpe Ratio	-0.45	-0.48	-0.09	-	-0.25
Corrélation	0.94	0.93	0.95	-	0.95
Beta	0.83	0.93	0.99	-	0.99
Jensen alpha	-8.13	-5.26	-1.12	-	-2.10
Maximum Drawdown (en %)	-13.10	-43.85	-43.85	-	-43.85
Recovery Period (ans)	-	-	-	-	-

Performance



Info. sur le produit

Numéro de valeur: 39561902
ISIN: CH0395619023
LEI: 254900OLXTUB1EYJLV86
Code Bloomberg: SWLAKEM SW
Benchmark: MSCI Emerging Markets, en CHF
Monnaie: CHF
Pays d'origine: Suisse
Date de création: 01/02/2018
Valeur de lancement: 100.00
Clôture de l'exercice: 30.09
Souscription/Rachat: journalier
Délai final d'acceptation: 11h00
Commission de souscription/rachat: aucune
Pratique de distribution: Capitalisation
Asset Manager selon Swiss Life Best Select Invest Plus@: Candriam Investors Group

Conseil externe: PPCmetrics fournit les prestations suivantes: conseil concernant la bonne structure de mandat, aide à la sélection de gestionnaires de fortune adéquats et soutien dans le cadre de la surveillance continue du gestionnaire de fortune, ainsi qu'évaluation des résultats des placements.

Publication de cours: Bloomberg: ASSL
www.swisslife.ch/fondationdeplacement

Taux des charges d'exploitation TER KGAST

au préalable: 0.88%

a posteriori au: 30/09/2023 0.95%

Asset Manager: La sélection des gestionnaires, leur surveillance continue et le suivi complet du processus sont effectués par Swiss Life Asset Management SA selon des critères objectifs, conformément à une excellente pratique institutionnelle.

Taux des charges d'exploitation TER KGAST: Le taux des charges d'exploitation TER KGAST couvre tous les coûts à l'exception des frais de transaction et des prélèvements fiscaux sur les transactions.

Performance: Produit total sur une période sous revue considérée, basé sur des rendements pondérés dans le temps.

Données statistiques: Les chiffres clés du risque reposent sur des rendements logarithmés, mensuels, pondérés dans le temps.

Tracking error ex ante: La tracking error attendue pour les 12 prochains mois correspond à la tracking error ex post des 3 dernières années.

Structure du portefeuille par branches

	Groupe de placement	Benchmark
FINANCE	24.90%	22.31%
TECHNOLOGIE DE L'INFORMATION	20.36%	20.40%
CONSOMMATION DISCRÉTIONNAIRE	17.52%	13.54%
SERVICES DE TÉLÉCOMMUNICATION	9.74%	9.45%
BIENS DE CONSOMMATION DE BASE	8.73%	6.17%
INDUSTRIE	7.17%	6.77%
SANTÉ	4.46%	3.78%
SERVICES AUX COLLECTIVITÉS	1.30%	2.61%
MATÉRIAUX	0.70%	7.99%
IMMOBILIER	-	1.72%
ENERGIE	-	5.26%
LIQUIDITÉS	5.12%	-

Structure du portefeuille selon les pays/régions

	Groupe de placement	Benchmark
CHINE	27.87%	29.65%
INDE	18.74%	15.73%
TAIWAN	17.52%	14.85%
CORÉE	8.44%	12.29%
BRÉSIL	7.42%	5.37%
AFRIQUE DU SUD	2.33%	3.04%
AUTRES PAYS ASIE	5.05%	5.91%
AUTRES PAYS EMEA	3.08%	9.78%
AUTRES PAYS DE L'AMERIQUE	4.43%	3.37%
LIQUIDITÉS	5.12%	-

Les positions principales

	Groupe de placement	Benchmark
TAIWAN SEMICONDUCTOR MANUFACTURING CO LTD	8.49%	6.18%
ALIBABA GROUP HOLDING LTD	4.34%	2.69%
SK HYNIX INC	2.72%	0.72%
NETEASE INC	2.68%	0.58%
PING AN INSURANCE GROUP CO OF CHINA LTD	2.16%	0.65%
AXIS BANK LTD	2.11%	0.44%
BANCO DO BRASIL SA	1.97%	0.13%
MEITUAN	1.90%	1.11%
DELTA ELECTRONICS INC	1.86%	0.30%
BYD CO LTD	1.81%	0.54%

Indications supplémentaires sur les sociétés

Nombre de sociétés	79
Part de sociétés hors du benchmark	9.76%

30 septembre 2023

Fondation de placement Swiss Life

Actions Global Protect Flex (couvertes en CHF)

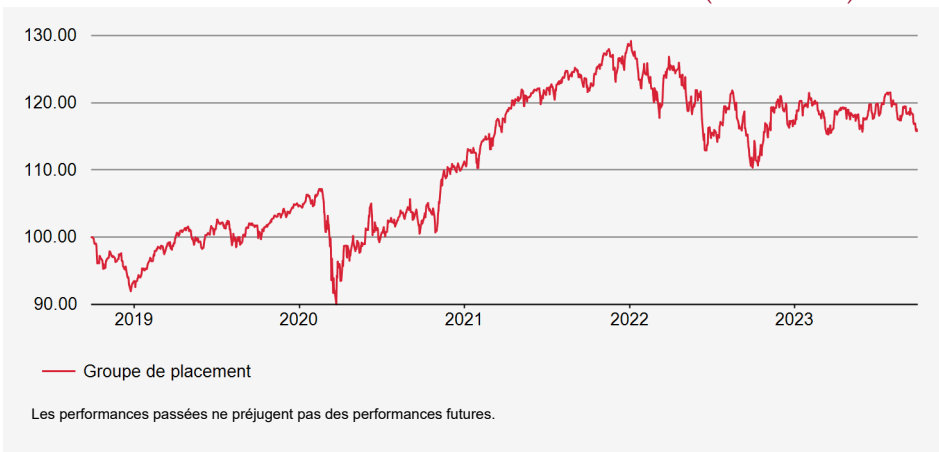


Fortune nette (VNI) en mio. CHF : 1,173.72
Valeur nette d'inventaire par droit en CHF : 130.97

Stratégie d'investissement

Stratégie d'actions active basée sur des règles avec stratégie de couverture complémentaire. L'univers de placement se compose de sociétés des indices boursiers étrangers (notamment S&P 500, Euro Stoxx 50, FTSE 100 et Nikkei 225) ainsi que du SMI; pondération selon la capitalisation ou d'un schéma de pondération alternatif (p. ex. pondération identique ou volatilité minimum). Les risques de change sont couverts à raison de 90 % au moins par rapport au franc suisse. Possibilité d'effectuer des investissements sous forme de titres de participation, de placements collectifs ou d'instruments dérivés. Mise en place d'une stratégie de couverture complémentaire composée d'options sous forme de liquidités permet, en cas de fortes baisses des marchés, de réduire les pertes de cours, et, en cas de fortes hausses, de limiter le potentiel haussier (Put Spread Collar). Selon les estimations du marché, il est possible de renoncer à la vente d'options put et/ou d'option call. Réalisation au moyen du SLF (CH) Equity Global Protect Enhanced (CHF hedged).

Évolution de la valeur en devise de référence (base 100)



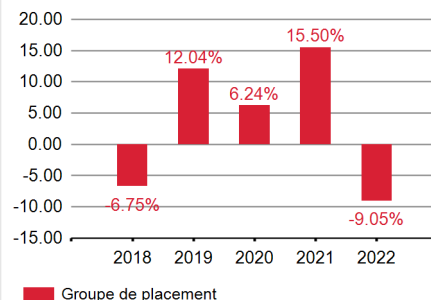
Performances en devise de référence

	PERFORMANCES CUMULÉES				PERFORMANCES ANNUELISÉES			
	YTD	1 MOIS	3 MOIS	1 AN	3 ANS	5 ANS	10 ANS	ORIGINE
GRUPE DE PLACEMENT	-0.94%	-2.86%	-3.31%	4.93%	4.26%	2.97%	-	3.70%

Données statistiques (annualisées)

	1 AN	3 ANS	5 ANS	10 ANS	ORIGINE
Volatilité du groupe de placement (en %)	10.37	10.77	9.95	-	8.49
Sharpe Ratio	0.35	0.39	0.33	-	0.48
Maximum Drawdown (en %)	-5.09	-14.58	-15.99	-	-15.99
Recovery Period (ans)	0.36	-	0.63	-	0.63

Performance



Info. sur le produit

Numéro de valeur: 31952442
ISIN: CH0319524424
LEI: 254900LUAQC3MC0MWL48
Code Bloomberg: SLAGPCH SW
Monnaie: CHF
Pays d'origine: Suisse
Date de création: 29/04/2016
Valeur de lancement: 100.00
Clôture de l'exercice: 30.09
Souscription/Rachat: journalier
Délai final d'acceptation: 14h30
Commission de souscription/rachat: aucune
Pratique de distribution: Capitalisation
Asset Manager selon: Swiss Life Asset Management SA
Publication de cours: Bloomberg: ASSL
www.swisslife.ch/fondationdeplacement
Taux des charges d'exploitation TER KGAST
au préalable: 0.60%
a posteriori au: 30/09/2023 0.60%

Taux des charges d'exploitation TER KGAST: Le taux des charges d'exploitation TER KGAST couvre tous les coûts à l'exception des frais de transaction et des prélèvements fiscaux sur les transactions.

Performance: Produit total sur une période sous revue considérée, basé sur des rendements pondérés dans le temps.

Données statistiques: Les chiffres clés du risque reposent sur des rendements logarithmés, mensuels, pondérés dans le temps.

Tracking error ex ante: La tracking error attendue pour les 12 prochains mois correspond à la tracking error ex post des 3 dernières années.

Fondation de placement Swiss Life

Actions Global Protect Flex (couvertes en CHF)

Structure du portefeuille par branches

	Groupe de placement
TECHNOLOGIE DE L'INFORMATION	14.80%
SANTÉ	14.35%
FINANCE	14.22%
INDUSTRIE	12.50%
BIENS DE CONSOMMATION DE BASE	8.21%
CONSOMMATION DISCRÉTIONNAIRE	7.76%
SERVICES DE COMMUNICATION	5.76%
FUTURE SUR INDICE ACTIONS	5.63%
SERVICES AUX COLLECTIVITÉS	4.89%
MATÉRIAUX	4.51%
ENERGIE	3.38%
IMMOBILIER	2.60%
LIQUIDITÉS / PENSIONS	1.40%

Les positions principales

	Groupe de placement
CONSOLIDATED EDISON INC	0.85%
BERKSHIRE HATHAWAY INC-CL B	0.81%
ELI LILLY & CO	0.79%
VMWARE INC-CLASS A	0.76%
ROPER TECHNOLOGIES INC	0.75%
UNITEDHEALTH GROUP INC	0.74%
INTL BUSINESS MACHINES CORP	0.73%
AMPHENOL CORP-CL A	0.68%
PEPSICO INC	0.68%
GILEAD SCIENCES INC	0.67%

Structure du portefeuille selon les pays/régions

	Groupe de placement
USA ET CANADA	69.43%
RÉGION EUROPÉENNE (EUR)	11.15%
RÉGION EUROPÉENNE (EX EUR)	6.55%
RÉGION ASIE ET PACIFIQUE	5.84%
FUTURE SUR INDICE ACTIONS	5.63%
LIQUIDITÉS / PENSIONS	1.40%

30 septembre 2023

Fondation de placement Swiss Life Immobilier Suisse ESG



Fortune nette (VNI) en mio. CHF : 3,755.83
Valeur nette d'inventaire par droit en CHF : 200.01

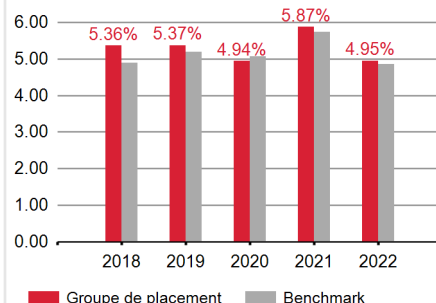


Le GRESB est une entreprise industrielle qui évalue la performance des fonds immobiliers en termes d'aspects environnementaux, sociaux et de gouvernance. Chaque année, il examine la performance en matière de durabilité des placements en immobilier dans les portefeuilles de Swiss Life Asset Managers.

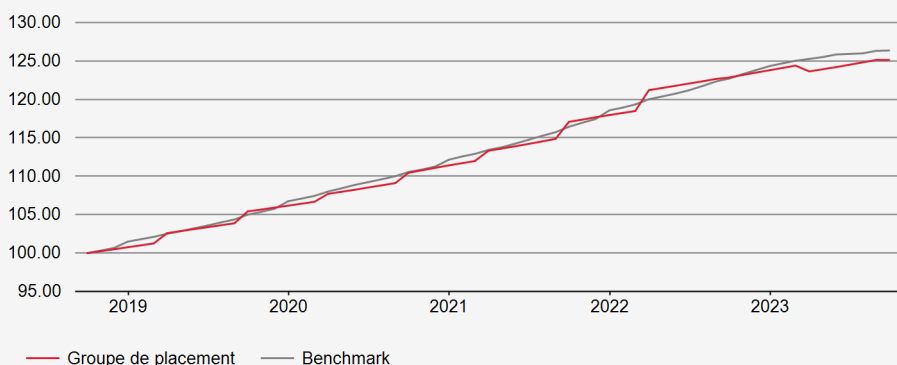
Stratégie d'investissement

Investissements dans des immeubles en détention directe. Gestion active du portefeuille immobilier. Diversification en termes de situation géographique, de type de utilisation, de taille et d'âge (habitation 65-100%, usage commercial 0-35%, développement de projets 0-20%). Degré de financement tiers visé: 0-30%.

Performance



Évolution de la valeur en devise de référence (base 100)



Les performances passées ne préjugent pas des performances futures.

Performances en devise de référence

	PERFORMANCES CUMULÉES				PERFORMANCES ANNUALISÉES			
	YTD	1 MOIS	3 MOIS	1 AN	3 ANS	5 ANS	10 ANS	ORIGINE
GRUPE DE PLACEMENT	1.07%	-0.01%	0.50%	1.85%	4.25%	4.58%	5.31%	5.34%
BENCHMARK	1.63%	0.03%	0.35%	2.97%	4.56%	4.79%	5.11%	5.35%

Données statistiques (annualisées)

	1 AN	3 ANS	5 ANS	10 ANS	ORIGINE
Volatilité du groupe de placement (en %)	0.87	1.68	1.54	1.73	1.61
Volatilité du Benchmark (en %)	0.51	0.62	0.59	0.57	0.59
Tracking Error ex post (en %)	0.89	1.55	1.45	1.63	1.55
Information Ratio	-1.26	-0.20	-0.14	0.12	0.00
Sharpe Ratio	0.79	2.48	3.11	3.25	3.42
Corrélation	0.36	0.48	0.44	0.40	0.34
Beta	0.50	1.06	0.97	1.07	0.86
Jensen alpha	-0.20	-0.56	-0.06	-0.16	0.79
Maximum Drawdown (en %)	-0.85	-0.85	-0.85	-0.85	-0.85
Recovery Period (ans)	0.30	0.30	0.30	0.30	0.30

Info. sur le produit

Numéro de valeur: 10615013
ISIN: CH0106150136
LEI: 254900H9DY0IX7641Z92
Code Bloomberg: SWLIMMS SW
Benchmark: KGAST Immo-Index (CHF)
Monnaie: CHF
Pays d'origine: Suisse
Date de création: 30/11/2009
Valeur de lancement: 100.00
Clôture de l'exercice: 30.09
Souscription: Actuellement impossibles
Rachat: Selon le prospectus
Commission de rachat: 3.00%
Pratique de distribution: Capitalisation
Asset Manager
Swiss Life Asset Management SA
Publication de cours: Bloomberg: ASSL
www.swisslife.ch/fondationdeplacement
Management Fee: 0.50%
Gestion immobilière en % du produit net des loyers max. 4.50%
Commission de transaction pour les acquisitions et les désinvestissements en % du prix d'achat/de vente max. 2.00%
Honoraires de construction et de rénovation en % des frais de construction max. 3.00%
Frais annexes, tels que droits de mutation, estimations, etc. selon le travail effectif
Taux des charges d'exploitation TER ISA
Base FGP au: 30/09/2023 0.70%
Base FNP au: 30/09/2023 0.82%

Rachat: Rachat à la fin du trimestre avec délai de résiliation de 6 mois. Max. 30 millions de francs par investisseur et par trimestre (Cap).

Commission de rachat: Si des droits peuvent être replacés à la même date de valeur, aucune commission de rachat n'est facturée.

Management Fee: Compte tenu des frais pour la gestion du portefeuille, l'administration, la comptabilité, le calcul de la VNI, la révision ord., la surveillance et l'établissement de rapports.

Taux des charges d'exploitation TER ISA: Le taux des charges d'exploitation TER ISA couvre tous les coûts à l'exception des frais de transaction et des prélèvements fiscaux sur les transactions.

Performance: Produit total sur une période sous revue considérée, basé sur des rendements pondérés dans le temps.

Données statistiques: Les chiffres clés du risque reposent sur des rendements logarithmés, mensuels, pondérés dans le temps.

Tracking error ex ante: La tracking error attendue pour les 12 prochains mois correspond à la tracking error ex post des 3 dernières années.

30 septembre 2023

Fondation de placement Swiss Life Immobilier Suisse ESG



Rendement du bien immobilier selon le type d'utilisation

HABITATION	68.62%
BUREAU	7.43%
VENTE	15.19%
PARKING	6.57%
USAGES ANNEXES	2.19%
DONT DÉVELOPPEMENT DE PROJETS*	2.81%

*en % de la valeur de marché

Répartition géographique des immeubles*

ZURICH	38.58%
BERNE	5.99%
SUISSE CENTRALE	4.45%
SUISSE ROMANDE	4.95%
SUISSE DU NORD-OUEST	16.86%
SUISSE ORIENTALE	7.16%
SUISSE MÉRIDIONALE	4.33%
LAC LÉMAN	17.68%

*selon les régions de monitoring de Wüest Partner SA

Chiffres-clés des immeubles

VALEUR VÉNALE*	4'145.53
NOMBRE DES IMMEUBLES	268
TAUX DE LOCATION	98.14%

*en mio. CHF

Autres chiffres clés

FINANCEMENT TIERS*	349.0
TAUX DE FINANCEMENT TIERS	8.42%
LIQUIDITÉS*	76.8

*en mio. CHF

Structure d'âge des immeubles

2020-2023	5.33%
2010-2019	12.71%
2000-2009	9.16%
1990-1999	9.47%
1980-1989	9.80%
1970-1979	21.02%
1960-1969	10.99%
AVANT 1960	21.52%

Avertissement: La présente publication ne constitue ni une incitation ni une recommandation pour la vente ou l'achat d'instruments de placement, et son but est uniquement d'informer. Tous les documents constituant la base légale dans le cadre d'un éventuel placement peuvent être obtenus gratuitement auprès de la Fondation de placement Swiss Life, c/o Swiss Life SA, case postale, 8022 Zurich, tél. 043 547 71 11. Le cercle des investisseurs est limité aux institutions du 2e pilier et du pilier 3a, ainsi que les autres institutions de prévoyance professionnelle exonérées d'impôts avec siège en Suisse et aux personnes qui gèrent des placements collectifs pour les institutions, qui sont soumises à la surveillance de l'Autorité fédérale de surveillance des marchés financiers (FINMA) et qui ne placent dans la fondation que des fonds destinés à ces institutions. La performance passée ne saurait présumer de l'évolution en cours ou à venir. Leur utilisation n'implique aucune adhésion ni affiliation de leur part. **Source:** Swiss Life Asset Managers. Tous droits réservés.

Fortune nette (VNI) en mio. CHF : 446.95
Valeur nette d'inventaire par droit en CHF : 131.93

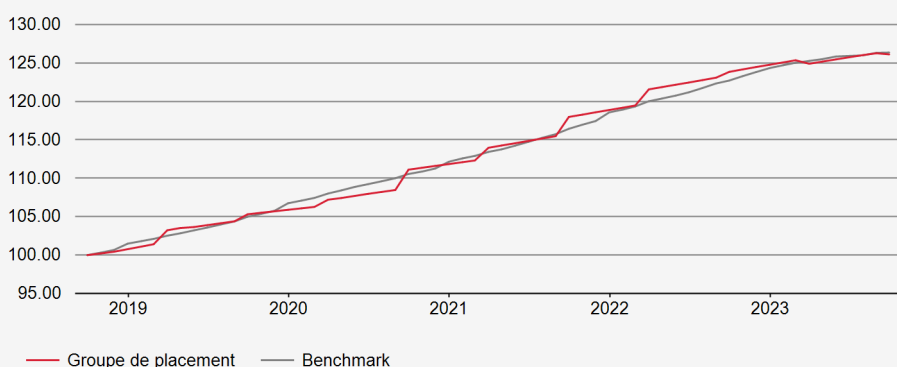


Le GRESB est une entreprise industrielle qui évalue la performance des fonds immobiliers en termes d'aspects environnementaux, sociaux et de gouvernance. Chaque année, il examine la performance en matière de durabilité des placements en immobilier dans les portefeuilles de Swiss Life Asset Managers.

Stratégie d'investissement

Investissements dans des immeubles en détention directe en Suisse dans le secteur de l'âge et de la santé: Logement sans offre de soins stationnaires: 20-90%, Etablissements de soins / maisons de retraite: 0-50%, Immobilier de santé (établissements paramédicaux, de rééducation, maisons médicales, hôpitaux etc.): 0-50%, Autres usages: 0-50%, Développement de projets: 0-30%.
Degré de financement tiers visé: 0-30%.

Évolution de la valeur en devise de référence (base 100)



Les performances passées ne préjugent pas des performances futures.

Performances en devise de référence

	PERFORMANCES CUMULÉES				PERFORMANCES ANNUALISÉES			
	YTD	1 MOIS	3 MOIS	1 AN	3 ANS	5 ANS	10 ANS	ORIGINE
GRUPE DE PLACEMENT	1.08%	-0.12%	0.30%	1.84%	4.31%	4.74%	-	4.87%
BENCHMARK	1.63%	0.03%	0.35%	2.97%	4.56%	4.79%	-	4.83%

Données statistiques (annualisées)

	1 AN	3 ANS	5 ANS	10 ANS	ORIGINE
Volatilité du groupe de placement (en %)	0.67	1.61	1.73	-	1.80
Volatilité du Benchmark (en %)	0.51	0.62	0.59	-	0.58
Tracking Error ex post (en %)	0.67	1.50	1.65	-	1.73
Information Ratio	-1.70	-0.16	-0.02	-	0.02
Sharpe Ratio	1.00	2.62	2.87	-	2.85
Corrélation	0.51	0.48	0.39	-	0.36
Beta	0.57	1.02	0.95	-	0.95
Jensen alpha	-0.35	-0.35	0.21	-	0.30
Maximum Drawdown (en %)	-0.60	-0.60	-0.60	-	-0.60
Recovery Period (ans)	0.22	0.22	0.22	-	0.22

Stratégie d'investissement: Pendant la phase de construction du portefeuille, il peut être dévié de ces objectifs.

Rachat: Rachat à la fin du trimestre avec délai de résiliation de 6 mois. Max. 2 millions de francs par investisseur et par trimestre (Cap).

Commission de rachat: Si des droits peuvent être replacés à la même date de valeur, aucune commission de rachat n'est facturée.

Management Fee: Compte tenu des frais pour la gestion du portefeuille, l'administration, la comptabilité, le calcul de la VNI, la révision ord., la surveillance et l'établissement de rapports.

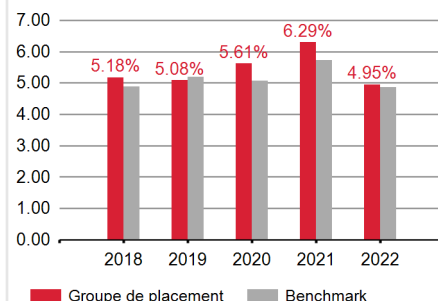
Taux des charges d'exploitation TER ISA: Le taux des charges d'exploitation TER ISA couvre tous les coûts à l'exception des frais de transaction et des prélèvements fiscaux sur les transactions.

Performance: Produit total sur une période sous revue considérée, basé sur des rendements pondérés dans le temps.

Données statistiques: Les chiffres clés du risque reposent sur des rendements logarithmés, mensuels, pondérés dans le temps.

Tracking error ex ante: La tracking error attendue pour les 12 prochains mois correspond à la tracking error ex post des 3 dernières années.

Performance



Info. sur le produit

Numéro de valeur: 38555648

ISIN: CH0385556482

LEI: 254900NECAZFGP93OC21

Code Bloomberg: SLISAUG SW

Benchmark: KGAST Immo-Index (CHF)

Monnaie: CHF

Pays d'origine: Suisse

Date de création: 30/11/2017

Valeur de lancement: 100.00

Clôture de l'exercice: 30.09

Souscription: Actuellement impossibles

Rachat: Selon le prospectus

Commission de rachat: 3.00%

Pratique de distribution: Capitalisation

Asset Manager

Swiss Life Asset Management SA

Publication de cours: Bloomberg: ASSL
www.swisslife.ch/fondationdeplacement

Management Fee: 0.60%

Gestion immobilière en % du produit net des loyers max. 4.50%

Commission de transaction pour les acquisitions et les désinvestissements en % du prix d'achat/de vente max. 2.00%

Honoraires de construction et de rénovation

en % des frais de construction max. 3.00%

Frais annexes, tels que droits de mutation, estimations, etc. selon le travail effectif

Taux des charges d'exploitation TER ISA

Base FGP au: 30/09/2023 0.75%

Base FNP au: 30/09/2023 0.84%

30 septembre 2023

Fondation de placement Swiss Life Immobilier Suisse Age et Santé ESG



Rendement du bien immobilier selon le type d'utilisation

LOGEMENT SANS OFFRE DE SOINS STATIONNAIRES	75.81%
ETABLISSEMENTS DE SOINS / MAISONS DE RETRAITE	11.78%
IMMOBILIER DE SANTÉ	-
SERVICES ET VENTE	6.52%
USAGES ANNEXES ET PARKING	5.89%
DONT DÉVELOPPEMENT DE PROJETS*	8.66%

*en % de la valeur de marché

Chiffres-clés des immeubles

VALEUR VÉNALE*	494.33
NOMBRE DES IMMEUBLES	14
TAUX DE LOCATION	98.57%

*en mio. CHF

Répartition géographique des immeubles*

ZURICH	57.30%
BERNE	11.26%
SUISSE CENTRALE	-
SUISSE ROMANDE	-
SUISSE DU NORD-OUEST	20.01%
SUISSE ORIENTALE	2.77%
SUISSE MÉRIDIONALE	8.66%
LAC LÉMAN	-

*selon les régions de monitoring de Wüest Partner SA

Autres chiffres clés

FINANCEMENT TIERS*	37.8
TAUX DE FINANCEMENT TIERS	7.64%
LIQUIDITÉS*	0.8

*en mio. CHF

Structure d'âge des immeubles

2020-2023	50.47%
2010-2019	24.01%
2000-2009	21.14%
1990-1999	0.89%
1980-1989	-
1970-1979	-
1960-1969	-
AVANT 1960	3.49%

Avertissement: La présente publication ne constitue ni une incitation ni une recommandation pour la vente ou l'achat d'instruments de placement, et son but est uniquement d'informer. Tous les documents constituant la base légale dans le cadre d'un éventuel placement peuvent être obtenus gratuitement auprès de la Fondation de placement Swiss Life, c/o Swiss Life SA, case postale, 8022 Zurich, tél. 043 547 71 11. Le cercle des investisseurs est limité aux institutions du 2e pilier et du pilier 3a, ainsi que les autres institutions de prévoyance professionnelle exonérées d'impôts avec siège en Suisse et aux personnes qui gèrent des placements collectifs pour les institutions, qui sont soumises à la surveillance de l'Autorité fédérale de surveillance des marchés financiers (FINMA) et qui ne placent dans la fondation que des fonds destinés à ces institutions. La performance passée ne saurait présumer de l'évolution en cours ou à venir. Leur utilisation n'implique aucune adhésion ni affiliation de leur part. **Source:** Swiss Life Asset Managers. Tous droits réservés.

Fortune nette (VNI) en mio. CHF : 1,926.48
Valeur nette d'inventaire par droit en CHF : 176.08

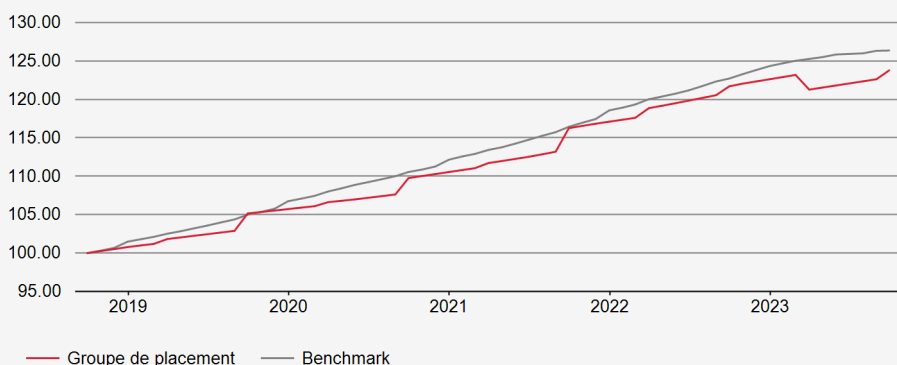


Le GRESB est une entreprise industrielle qui évalue la performance des fonds immobiliers en termes d'aspects environnementaux, sociaux et de gouvernance. Chaque année, il examine la performance en matière de durabilité des placements en immobilier dans les portefeuilles de Swiss Life Asset Managers.

Stratégie d'investissement

Investissements dans des immeubles en détention directe. Gestion active du portefeuille immobilier. Diversification en termes de situation géographique, de type de utilisation, de taille et d'âge (usage commercial 60-90%, habitation 10-40%, développement de projets 0-20%). Degré de financement tiers visé: 0-30%.

Évolution de la valeur en devise de référence (base 100)



Les performances passées ne préjugent pas des performances futures.

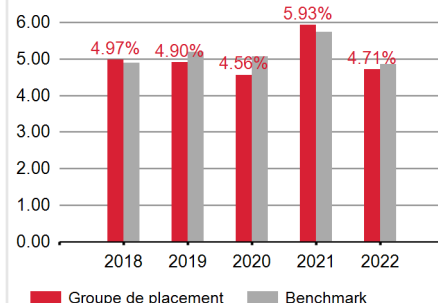
Performances en devise de référence

	PERFORMANCES CUMULÉES				PERFORMANCES ANNUALISÉES			
	YTD	1 MOIS	3 MOIS	1 AN	3 ANS	5 ANS	10 ANS	ORIGINE
GRUPE DE PLACEMENT	0.95%	0.95%	1.40%	1.71%	4.09%	4.35%	4.74%	4.86%
BENCHMARK	1.63%	0.03%	0.35%	2.97%	4.56%	4.79%	5.11%	5.32%

Données statistiques (annualisées)

	1 AN	3 ANS	5 ANS	10 ANS	ORIGINE
Volatilité du groupe de placement (en %)	1.99	1.91	1.87	1.60	1.57
Volatilité du Benchmark (en %)	0.51	0.62	0.59	0.57	0.62
Tracking Error ex post (en %)	2.08	1.87	1.81	1.56	1.55
Information Ratio	-0.61	-0.25	-0.24	-0.24	-0.30
Sharpe Ratio	0.27	2.10	2.45	3.17	3.26
Corrélation	-0.02	0.34	0.33	0.33	0.30
Beta	-0.05	0.84	0.87	0.81	0.69
Jensen alpha	0.64	0.28	0.25	0.71	1.29
Maximum Drawdown (en %)	-1.78	-1.78	-1.78	-1.78	-1.78
Recovery Period (ans)	0.50	0.50	0.50	0.50	0.50

Performance



Info. sur le produit

Numéro de valeur: 13683758
ISIN: CH0136837587
LEI: 254900ZBV80MWE4EZ391
Code Bloomberg: SWLGSCH SW
Benchmark: KGAST Immo-Index (CHF)
Monnaie: CHF
Pays d'origine: Suisse
Date de création: 31/10/2011
Valeur de lancement: 100.00
Clôture de l'exercice: 30.09
Souscription: Actuellement impossibles
Rachat: Selon le prospectus
Commission de rachat: 3.00%
Pratique de distribution: Capitalisation
Asset Manager
Swiss Life Asset Management SA
Publication de cours: Bloomberg: ASSL
www.swisslife.ch/fondationdeplacement
Management Fee: 0.50%
Gestion immobilière en % du produit net des loyers max. 4.50%
Commission de transaction pour les acquisitions et les désinvestissements en % du prix d'achat/de vente max. 2.00%
Honoraires de construction et de rénovation en % des frais de construction max. 3.00%
Frais annexes, tels que droits de mutation, estimations, etc. selon le travail effectif
Taux des charges d'exploitation TER ISA
Base FGP au: 30/09/2023 0.69%
Base FNP au: 30/09/2023 0.92%

Rachat: Rachat à la fin du trimestre avec délai de résiliation de 6 mois. Max. 20 millions de francs par investisseur et par trimestre (Cap).

Commission de rachat: Si des droits peuvent être replacés à la même date de valeur, aucune commission de rachat n'est facturée.

Management Fee: Compte tenu des frais pour la gestion du portefeuille, l'administration, la comptabilité, le calcul de la VNI, la révision ord., la surveillance et l'établissement de rapports.

Taux des charges d'exploitation TER ISA: Le taux des charges d'exploitation TER ISA couvre tous les coûts à l'exception des frais de transaction et des prélèvements fiscaux sur les transactions.

Performance: Produit total sur une période sous revue considérée, basé sur des rendements pondérés dans le temps.

Données statistiques: Les chiffres clés du risque reposent sur des rendements logarithmés, mensuels, pondérés dans le temps.

Tracking error ex ante: La tracking error attendue pour les 12 prochains mois correspond à la tracking error ex post des 3 dernières années.

Rendement du bien immobilier selon le type d'utilisation

HABITATION	12.94%
BUREAU	39.27%
VENTE	37.39%
PARKING	4.58%
USAGES ANNEXES	5.82%
DONT DÉVELOPPEMENT DE PROJETS*	3.54%

*en % de la valeur de marché

Répartition géographique des immeubles*

ZURICH	42.42%
BERNE	5.29%
SUISSE CENTRALE	10.70%
SUISSE ROMANDE	2.88%
SUISSE DU NORD-OUEST	8.46%
SUISSE ORIENTALE	6.96%
SUISSE MÉRIDIONALE	1.65%
LAC LÉMAN	21.64%

*selon les régions de monitoring de Wüest Partner SA

Chiffres-clés des immeubles

VALEUR VÉNALE*	2'573.08
NOMBRE DES IMMEUBLES	116
TAUX DE LOCATION	97.04%

*en mio. CHF

Autres chiffres clés

FINANCEMENT TIERS*	594.5
TAUX DE FINANCEMENT TIERS	23.10%
LIQUIDITÉS*	1.7

*en mio. CHF

Structure d'âge des immeubles

2020-2023	3.54%
2010-2019	2.77%
2000-2009	1.54%
1990-1999	15.23%
1980-1989	16.59%
1970-1979	24.95%
1960-1969	9.38%
AVANT 1960	26.00%

30 septembre 2023

Fondation de placement Swiss Life

Fonds immobiliers Suisse

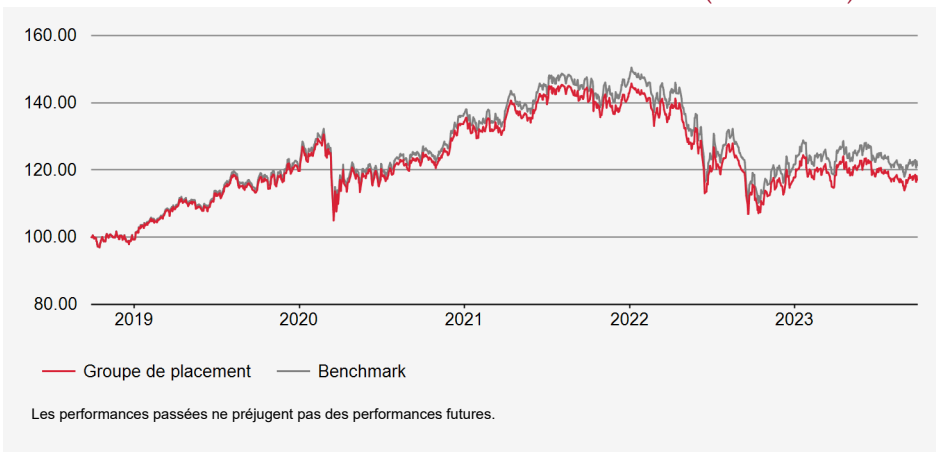


Fortune nette (VNI) en mio. CHF : 376.39
Valeur nette d'inventaire par droit en CHF : 149.86

Stratégie d'investissement

Le groupe de placement investit dans des fonds immobiliers de droit suisse libellés en francs et investissant exclusivement dans des biens immobiliers suisses. Sélection active des fonds immobiliers. Réalisation au moyen du Swiss Life Funds (CH) Real Estate Switzerland Fund of Funds.

Évolution de la valeur en devise de référence (base 100)



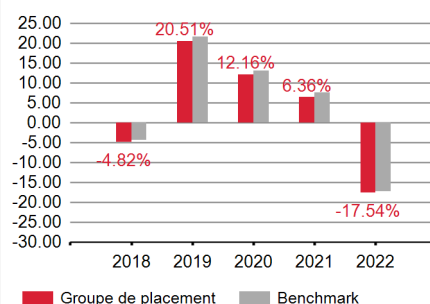
Performances en devise de référence

	PERFORMANCES CUMULÉES				PERFORMANCES ANNUALISÉES			
	YTD	1 MOIS	3 MOIS	1 AN	3 ANS	5 ANS	10 ANS	ORIGINE
GROUPE DE PLACEMENT	-0.60%	2.16%	-1.46%	1.22%	-2.06%	3.20%	3.96%	3.26%
BENCHMARK	-0.24%	2.23%	-1.45%	1.84%	-1.37%	3.94%	4.87%	4.08%

Données statistiques (annualisées)

	1 AN	3 ANS	5 ANS	10 ANS	ORIGINE
Volatilité du groupe de placement (en %)	5.95	9.95	9.44	8.49	8.12
Volatilité du Benchmark (en %)	6.12	10.24	9.69	8.75	8.38
Tracking Error ex post (en %)	0.22	0.44	0.36	0.48	0.49
Information Ratio	-2.87	-1.56	-2.07	-1.89	-1.68
Sharpe Ratio	0.01	-0.21	0.37	0.51	0.44
Corrélation	1.00	1.00	1.00	1.00	1.00
Beta	0.97	0.97	0.97	0.97	0.97
Jensen alpha	-0.60	-0.73	-0.64	-0.75	-0.68
Maximum Drawdown (en %)	-8.41	-26.64	-26.64	-26.64	-26.64
Recovery Period (ans)	-	-	-	-	-

Performance



Info. sur le produit

Numéro de valeur: 12468379
ISIN: CH0124683795
LEI: 254900VB5XEQLYLQJ518
Code Bloomberg: SWLIMSC SW
Benchmark: SXI Swiss Real Estate Funds TR Index
Monnaie: CHF
Pays d'origine: Suisse
Date de création: 28/02/2011
Valeur de lancement: 100.00
Clôture de l'exercice: 30.09
Souscription/Rachat: journalier
Délai final d'acceptation: 14h30
Commission de souscription/rachat: aucune
Pratique de distribution: Capitalisation
Asset Manager: Swiss Life Asset Management SA
Publication de cours: Bloomberg: ASSL
www.swisslife.ch/fondationdeplacement
Taux des charges d'exploitation TER KGAST au préalable: 1.17%
a posteriori au: 30/09/2023 1.16%

Taux des charges d'exploitation TER KGAST: Le taux des charges d'exploitation TER KGAST couvre tous les coûts à l'exception des frais de transaction et des prélèvements fiscaux sur les transactions.

Performance: Produit total sur une période sous revue considérée, basé sur des rendements pondérés dans le temps.

Données statistiques: Les chiffres clés du risque reposent sur des rendements logarithmés, mensuels, pondérés dans le temps.

Tracking error ex ante: La tracking error attendue pour les 12 prochains mois correspond à la tracking error ex post des 3 dernières années.

Immeubles en fonction du type d'utilisation*

	Groupe de placement	Benchmark
HABITATION	58.80%	58.70%
COMMERCE	32.90%	32.90%
MIXTE	7.10%	7.20%
TERRAIN À BÂTIR, PROJETS	1.20%	1.20%

*Selon les dernières données disponibles

Répartition géographique des immeubles*

	Groupe de placement	Benchmark
ZURICH	35.90%	36.10%
BERNE	6.90%	6.90%
SUISSE CENTRALE	6.20%	6.10%
SUISSE ROMANDE	3.80%	3.80%
SUISSE DU NORD-OUEST	18.40%	18.40%
SUISSE ORIENTALE	4.70%	4.70%
SUISSE MÉRIDIONALE	2.30%	2.30%
LAC LÉMAN	21.80%	21.70%

*Selon les dernières données disponibles

Les positions principales

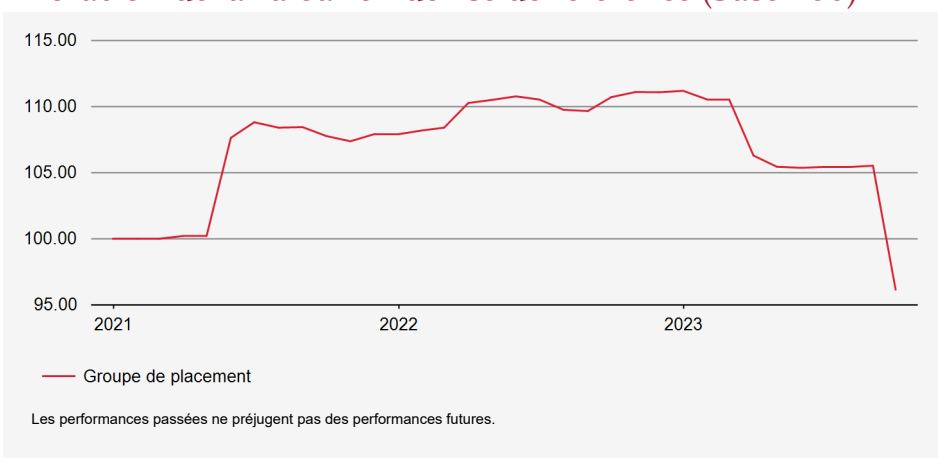
	Groupe de placement	Benchmark
UBS SWISS SIMA	29.50%	31.30%
CS REF SIAT	11.40%	11.40%
UBS SWISS ANFOS	9.50%	9.50%
CS REF LIVING PLUS	9.40%	9.40%
CS REF GREEN PROPERTY	7.70%	7.70%

Fortune nette (VNI) en mio. CHF : 16.35
Valeur nette d'inventaire par droit en CHF : 96.20

Stratégie d'investissement

Investissements dans des biens industriels et logistiques Allocation prévue dans les deux types d'utilisation: 40-60%. Accent mis sur l'Allemagne et la France avec ajout d'autres biens situés dans le reste de l'Europe, en particulier au Royaume-Uni, au Benelux et en Suisse. Degré de financement tiers visé: 30%. Les risques de change sont couverts à au moins 80% par rapport au franc suisse. Gestion active du portefeuille immobilier dans le fonds cible. Mise en œuvre via un recours à Swiss Life Real Estate Funds (LUX) S.A., SICAV-SIF – ESG European Industrial & Logistics; SICAV de droit luxembourgeois.

Évolution de la valeur en devise de référence (base 100)



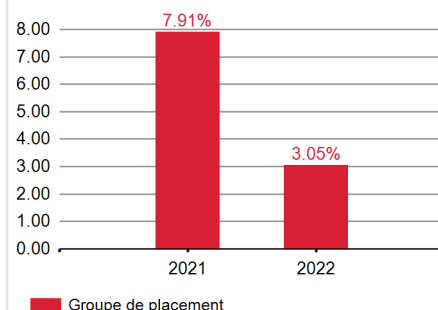
Performances en devise de référence

	Performances cumulées				Performances annualisées			
	YTD	1 mois	3 mois	1 an	3 ans	5 ans	10 ans	Origine
Groupe de placement	-13.53%	-8.88%	-8.81%	-13.15%	-	-	-	-1.37%

Données statistiques (annualisées)

	1 an	3 ans	5 ans	10 ans	Origine
Volatilité du groupe de placement (en %)	9.71	-	-	-	7.64
Sharpe Ratio	-1.57	-	-	-	-0.19
Maximum Drawdown (en %)	-13.53	-	-	-	-13.53
Recovery Period (ans)	-	-	-	-	-

Performance



Info. sur le produit

Numéro de valeur: 56847985
ISIN: CH0568479858
LEI: 254900A0BOVBYIND4J79
Code Bloomberg: SLIEILC SW
Monnaie: CHF
Pays d'origine: Suisse
Date de création: 11/12/2020
Valeur de lancement: 100.00
Clôture de l'exercice: 30.09
Commission de rachat: 1.00%
Souscription: Trimestrielle, cinq jours ouvrables avant la fin du trimestre (ultimo -5)
Rachat: 31.03. / 30.09. avec un préavis de sept mois
Pratique de distribution: Capitalisation
Asset Manager: Swiss Life Asset Management SA
Publication de cours: Bloomberg: ASSL
www.swisslife.ch/fondationdeplacement
Taux des charges d'exploitation TER KGAST au préalable: 1.48%
a posteriori au: 30/09/2023 1.48%

Commission de rachat: Commission de rachat dépendant de la durée de détention (pendant la phase d'investissement: jusqu'à 5%). 24 mois après l'appel intégral de l'engagement en capital (3 ans au maximum), la commission de rachat s'élève à 1,00%. Aucune commission de rachat n'est perçue sur les droits qui sont revendus à la date valeur concernée.

Taux des charges d'exploitation TER KGAST: Valeur indicative entre 1,00% et 1,40%.

Performance: Produit total sur une période sous revue considérée, basé sur des rendements pondérés dans le temps.

Données statistiques: Les chiffres clés du risque reposent sur des rendements logarithmés, mensuels, pondérés dans le temps.

Tracking error ex ante: La tracking error attendue pour les 12 prochains mois correspond à la tracking error ex post des 3 dernières années.

Rendement du bien immobilier selon le type d'utilisation

Logistique	54.75%
Industrie	45.25%

Répartition géographique des immeubles

Allemagne	64.65%
Autriche	19.36%
Pays-Bas	8.54%
France	7.45%
Royaume-Uni	-

Chiffres-clés des immeubles

Valeur vénale*	567.68
Nombre des immeubles	20
Taux de location	99.50%

*en mio. EUR

Autres chiffres clés

Taux de financement tiers	33.25%
---------------------------	--------

Les données sur cette page se rapportent au fonds cible de base au 29/09/2023. Ces commissions peuvent varier légèrement au niveau du groupe de placement en raison d'une éventuelle détention de liquidités.

30 septembre 2023

Fondation de placement Swiss Life Immobilier Europe Industrie et Logistique ESG (EUR)

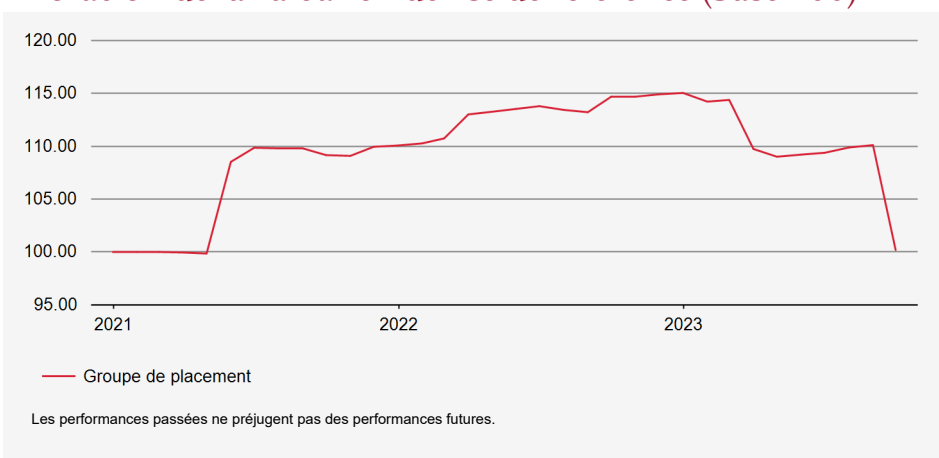


Fortune nette (VNI) en mio. EUR : 168.83
Valeur nette d'inventaire par droit en EUR : 100.19

Stratégie d'investissement

Investissements dans des biens industriels et logistiques Allocation prévue dans les deux types d'utilisation: 40-60%. Accent mis sur l'Allemagne et la France avec ajout d'autres biens situés dans le reste de l'Europe, en particulier au Royaume-Uni, au Benelux et en Suisse. Degré de financement tiers visé: 30%. Gestion active du portefeuille immobilier dans le fonds cible. Mise en œuvre via un recours à Swiss Life Real Estate Funds (LUX) S.A., SICAV-SIF – ESG European Industrial & Logistics; SICAV de droit luxembourgeois.

Évolution de la valeur en devise de référence (base 100)



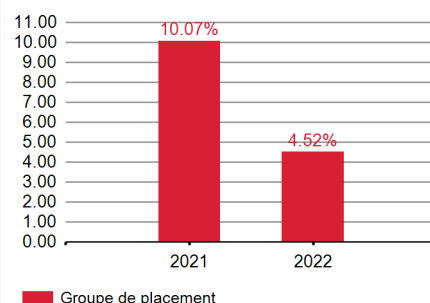
Performances en devise de référence

	Performances cumulées				Performances annualisées			
	YTD	1 mois	3 mois	1 an	3 ans	5 ans	10 ans	Origine
Groupe de placement	-12.91%	-9.01%	-8.40%	-12.64%	-	-	-	0.07%

Données statistiques (annualisées)

	1 an	3 ans	5 ans	10 ans	Origine
Volatilité du groupe de placement (en %)	10.04	-	-	-	8.35
Sharpe Ratio	-1.59	-	-	-	-0.06
Maximum Drawdown (en %)	-12.91	-	-	-	-12.91
Recovery Period (ans)	-	-	-	-	-

Performance



Info. sur le produit

Numéro de valeur: 56848140
ISIN: CH0568481409
LEI: 254900I0ML8QYK4H7G51
Code Bloomberg: SLIELE SW
Monnaie: EUR
Pays d'origine: Suisse
Date de création: 11/12/2020
Valeur de lancement: 100.00
Clôture de l'exercice: 30.09
Commission de rachat: 1.00%
Souscription: Trimestrielle, cinq jours ouvrables avant la fin du trimestre (ultimo -5)
Rachat: 31.03. / 30.09. avec un préavis de sept mois
Pratique de distribution: Distribution
Asset Manager: Swiss Life Asset Management SA
Publication de cours: Bloomberg: ASSL
www.swisslife.ch/fondationdeplacement
Taux des charges d'exploitation TER KGAST au préalable: 1.46%
a posteriori au: 30/09/2023 1.46%

Commission de rachat: Commission de rachat dépendant de la durée de détention (pendant la phase d'investissement: jusqu'à 5%). 24 mois après l'appel intégral de l'engagement en capital (3 ans au maximum), la commission de rachat s'élève à 1,00%. Aucune commission de rachat n'est perçue sur les droits qui sont revendus à la date valeur concernée.

Taux des charges d'exploitation TER KGAST: Valeur indicative entre 1,00% et 1,40%.

Performance: Produit total sur une période sous revue considérée, basé sur des rendements pondérés dans le temps.

Données statistiques: Les chiffres clés du risque reposent sur des rendements logarithmés, mensuels, pondérés dans le temps.

Tracking error ex ante: La tracking error attendue pour les 12 prochains mois correspond à la tracking error ex post des 3 dernières années.

Rendement du bien immobilier selon le type d'utilisation

Logistique	54.75%
Industrie	45.25%

Répartition géographique des immeubles

Allemagne	64.65%
Autriche	19.36%
Pays-Bas	8.54%
France	7.45%
Royaume-Uni	-

Chiffres-clés des immeubles

Valeur vénale*	567.68
Nombre des immeubles	20
Taux de location	99.50%

*en mio. EUR

Autres chiffres clés

Taux de financement tiers	33.25%
---------------------------	--------

Les données sur cette page se rapportent au fonds cible de base au 29/09/2023. Ces commissions peuvent varier légèrement au niveau du groupe de placement en raison d'une éventuelle détention de liquidités.

30 septembre 2023

Fondation de placement Swiss Life Infrastructure Globale ESG (couverture en CHF)



Fortune nette (VNI) en mio. CHF : 137.26
Valeur nette d'inventaire par droit en CHF : 111.47

Commentaire et perspectives du management

Au cours du T3 2023, le groupe de placement Infrastructure Globale ESG (couverture en CHF) a investi env. 3 mio. CHF dans Infrastructure Globale ESG (EUR). Il s'agissait d'appels de capitaux du fonds cible FONTAVIS ESG Renewable Infrastructure Fund II ainsi que d'appels mineurs des projets greenfield, de co-investissement de JFK via JLC Terminal One Co-Invest L.P. et de co-investissement de BCP Battery Holding Sàrl. En outre, un engagement en capital de 20 mio. GBP a été réalisé via le groupe de placement Infrastructure Globale ESG (EUR) dans un co-investissement direct dans le domaine du chauffage urbain au Royaume-Uni. La clôture de l'acquisition est prévue au T4 2023. Outre cet investissement direct, d'autres fonds cibles seront également appelés de capital, raison pour laquelle le groupe de placement lancera au moins un appel supplémentaire au T4.

Stratégie d'investissement

Acquisition de droits du groupe de placement Infrastructure Globale ESG (EUR) et mise en œuvre de couvertures de change afin de réduire les risques de change en résultant. Le groupe de placement conserve les liquidités nécessaires à la couverture de change. Le produit des placements de la classe d'actifs EUR est obtenu grâce à des placements en capitaux dans des investissements en infrastructures. Il s'agit de couvrir un éventail risque-rendement prudent à équilibré (cf. prospectus du groupe de placement Infrastructure Globale ESG (couvert en CHF) point 2.3).

Performances en devise de référence

	Performances cumulées			Performances annualisées			
	YTD	3 mois	1 an	3 ans	5 ans	10 ans	Origine
Groupe de placement	2.02%	0.86%	4.28%	-	-	-	4.74%

Chiffres clés indicatifs

Capital engagé*	248.1
Capital appelé*	128.0
Fortune nette (VNI)*	137.3
Engagements en capital investissements de portefeuille*	223.3
Nombre d'investissements de portefeuille (aperçu)	1
Nombre de participations (aperçu)	21

*en mio. CHF

Info. sur le produit

Numéro de valeur: 56897992
ISIN: CH0568979923
LEI: 254900U5QZLUQLIN2205
Code Bloomberg: SWGCHCH SW
Monnaie: CHF
Pays d'origine: Suisse
Date de création: 26/05/2021
Valeur de lancement: 100.00
Clôture de l'exercice: 30.9
Pratique de distribution: Distribution
Asset Manager:
Swiss Life Asset Management SA
Valorisateur:
Northern Trust Global Services SE
Leudelange Luxembourg
succursale de Bâle
Organe de révision:
PricewaterhouseCoopers SA
Depotbank:
UBS Switzerland AG
Publication de cours: Bloomberg: ASSL
www.swisslife.ch/fondationdeplacement
Taux des charges d'exploitation TER KGAST
au préalable: 1.90%
a posteriori au: 30/09/2023 2.12%

Rachat de droits: Le rachat de droits a lieu chaque année au 30 septembre (date de rachat), en observant un délai de résiliation de neuf mois, pour la première fois au 30 septembre 2025. Les limites de rachat du groupe de placement Infrastructure Globale (EUR) doivent toutefois être prises en compte. VNI.

Commission de rachat sur VNI au profit du groupe de placement: 5.00% Si les droits peuvent être réinvestis à la même date de valeur, aucune commission de rachat n'est due.

Investissements du portefeuille*

	Engagements en capital	Fortune nette
Swiss Life Funds (LUX) ESG Global Infrastructure Opportunities III	34.77%	40.96%
Swiss Life Funds (LUX) ESG GIO III Co-Invest	13.18%	14.95%
Swiss Life Funds (LUX) ESG Global Infrastructure Opportunities Growth II	9.59%	-
FONTAVIS ESG Renewable Infrastructure Fund Europe («FORTE»)	5.99%	10.34%
FONTAVIS ESG Renewable Infrastructure Fund II («FORTE II»)	5.99%	5.09%
Co-Investment District Heating UK	5.61%	-
Co-Investment Saffir (offshore Norway)	5.27%	6.63%
Co-Investment TTT via Bazalgette (Investments) Ltd	4.32%	5.54%
Co-Investment JFK via JLC Terminal One Co-Invest L.P.	3.96%	0.95%
Co-Investment Almaviva Santé SAS via SL Vie LUXCO S.À R.L.	3.69%	5.58%
Autres	7.65%	9.96%

*Sans liquidités

Actifs par secteur*

Communications	37.50%
Energie renouvelable / Energie	24.21%
Transport	14.08%
Services aux collectivités	13.90%
Infrastructures sociales	10.32%
Autres	-

*Sans liquidités

Actifs par région*

Europe (Royaume-Uni inclus)	78.22%
Amérique du Nord	21.78%
Suisse	-
Autres régions	-

*Sans liquidités

Actifs par étape*

Brownfield	90.77%
Greenfield	9.24%

*Sans liquidités

Actifs par devise*

EUR	67.18%
USD	21.78%
GBP	11.04%

*Sans liquidités

30 septembre 2023

Fondation de placement Swiss Life Infrastructure Globale ESG (EUR)



Fortune nette (VNI) en mio. EUR : 316.45
Valeur nette d'inventaire par droit en EUR : 115.70

Commentaire et perspectives du management

Durant le T3 2023, le groupe de placement Infrastructure Globale ESG (EUR) a investi env. 7,7 mio. EUR dans ses placements cibles. Il s'agissait d'appels de capitaux du fonds cible FONTAVIS ESG Renewable Infrastructure Fund II ainsi que d'appels mineurs des projets greenfield, de co-investissement de JFK via JLC Terminal One Co-Invest L.P. et de co-investissement de BCP Battery Holding Sàrl. En outre, un engagement en capital a été réalisé dans le cadre d'un co-investissement direct dans le domaine du chauffage urbain au Royaume-Uni, pour un montant de 20 mio. GBP. La clôture de l'acquisition est prévue au T4 2023. Outre cet investissement direct, d'autres fonds cibles seront également appelés de capital, raison pour laquelle le groupe de placement lancera au moins un appel supplémentaire au T4.

Stratégie d'investissement

Participation à plusieurs fonds d'infrastructures diversifiés et placements directs dans des pays de l'OCDE gérés par Swiss Life. Une attention particulière est accordée aux stratégies Core/Core+ ainsi qu'aux distributions régulières provenant des activités d'exploitation. Diversification par pays, région, site, secteur, technologie, ancienneté des actifs et profils de cash-flow. Le processus d'investissement tient compte des facteurs de risque et les facteurs financiers ainsi que les critères ESG. (cf. prospectus du groupe de placement Infrastructure Globale ESG (EUR) point 2.3).

Performances en devise de référence

	Performances cumulées			Performances annualisées			
	YTD	3 mois	1 an	3 ans	5 ans	10 ans	Origine
Groupe de placement	4.29%	1.88%	4.69%	-	-	-	6.42%

Chiffres clés indicatifs

Capital engagé*	473.5
Capital appelé*	291.1
Fortune nette (VNI)*	316.5
Engagements en capital investissements de portefeuille*	417.2
Nombre d'investissements de portefeuille (aperçu)	11
Nombre de participations (aperçu)	21

*en mio. EUR

Info. sur le produit

Numéro de valeur: 56897994
ISIN: CH0568979949
LEI: 2549009VUGU2MJGSXI62
Code Bloomberg: SWLIGEI SW
Monnaie: EUR
Pays d'origine: Suisse
Date de création: 26/05/2021
Valeur de lancement: 100.00
Clôture de l'exercice: 30.9
Pratique de distribution: Distribution
Asset Manager:
Swiss Life Asset Management SA
Valorisateur:
Northern Trust Global Services SE
Leudelange Luxembourg
succursale de Bâle
Organe de révision:
PricewaterhouseCoopers SA
Depotbank:
UBS Switzerland AG
Publication de cours: Bloomberg: ASSL
www.swisslife.ch/fondationdeplacement
Taux des charges d'exploitation TER KGAST
au préalable: 1.95%
a posteriori au: 30/09/2023 2.13%

Rachat de droits: Le rachat de droits a lieu chaque année au 30 septembre (date de rachat), en observant un délai de résiliation de six mois, pour la première fois au 30 septembre 2025. Les rachats annuels sont limités à 20% (ou au maximum à 50 millions d'euros) du capital investi.

Commission de rachat sur VNI au profit du groupe de placement: 5.00% Si les droits peuvent être réinvestis à la même date de valeur, aucune commission de rachat n'est due.

Investissements du portefeuille*

	Engagements en capital	Fortune nette
Swiss Life Funds (LUX) ESG Global Infrastructure Opportunities III	34.77%	40.96%
Swiss Life Funds (LUX) ESG GIO III Co-Invest	13.18%	14.95%
Swiss Life Funds (LUX) ESG Global Infrastructure Opportunities Growth II	9.59%	-
FONTAVIS ESG Renewable Infrastructure Fund Europe («FORTE»)	5.99%	10.34%
FONTAVIS ESG Renewable Infrastructure Fund II («FORTE II»)	5.99%	5.09%
Co-Investment District Heating UK	5.61%	-
Co-Investment Saffir (offshore Norway)	5.27%	6.63%
Co-Investment TTT via Bazalgette (Investments) Ltd	4.32%	5.54%
Co-Investment JFK via JLC Terminal One Co-Invest L.P.	3.96%	0.95%
Co-Investment Almaviva Santé SAS via SL Vie LUXCO S.À R.L.	3.69%	5.58%
Autres	7.65%	9.96%

*Sans liquidités

Actifs par secteur*

Communications	37.50%
Energie renouvelable / Energie	24.21%
Transport	14.08%
Services aux collectivités	13.90%
Infrastructures sociales	10.32%
Autres	-

*Sans liquidités

Actifs par région*

Europe (Royaume-Uni inclus)	78.22%
Amérique du Nord	21.78%
Suisse	-
Autres régions	-

*Sans liquidités

Actifs par étape*

Brownfield	90.77%
Greenfield	9.24%

*Sans liquidités

Actifs par devise*

EUR	67.18%
USD	21.78%
GBP	11.04%

*Sans liquidités

30 septembre 2023

Fondation de placement Swiss Life Senior Secured Loans (couvertes en CHF)

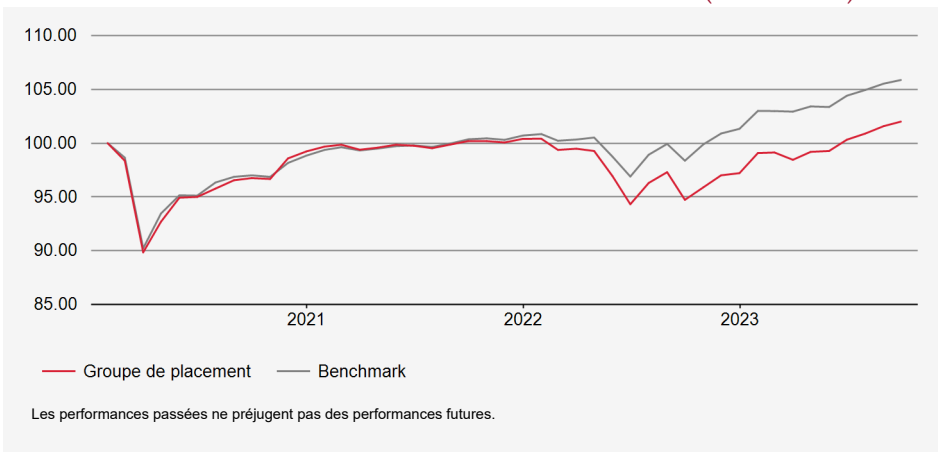


Fortune nette (VNI) en mio. CHF : 135.67
Valeur nette d'inventaire par droit en CHF : 102.00

Stratégie d'investissement

Le groupe de placement vise des rendements stables et élevés avec une volatilité des prix minimale et une durée de taux courte. Le groupe de placement investit principalement dans des prêts privilégiés de premier rang garantis par des sociétés de pays développés. Au moins 85% seront investis dans des prêts garantis de premier rang. Limitation des débiteurs par entreprise: 5%. Au plus 25% sont investis dans le même groupe industriel. Risques de change par rapport au franc suisse sont couverts à au moins 90%. Réalisation au moyen du Swiss Life Loan Fund (LUX) S.A., SICAV-SIF Senior Secured Loans V AM-Shares (couvertes en CHF); fonds de placement de droit luxembourgeois.

Évolution de la valeur en devise de référence (base 100)



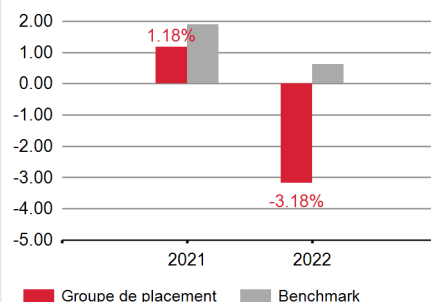
Performances en devise de référence

	PERFORMANCES CUMULÉES				PERFORMANCES ANNUALISÉES			
	YTD	1 MOIS	3 MOIS	1 AN	3 ANS	5 ANS	10 ANS	ORIGINE
GROUPE DE PLACEMENT	4.93%	0.41%	1.67%	7.67%	1.78%	-	-	0.54%
BENCHMARK	4.48%	0.32%	1.40%	7.63%	2.96%	-	-	1.57%

Données statistiques (annualisées)

	1 AN	3 ANS	5 ANS	10 ANS	ORIGINE
Volatilité du groupe de placement (en %)	2.35	3.74	-	-	6.32
Volatilité du Benchmark (en %)	1.99	2.88	-	-	5.90
Tracking Error ex post (en %)	0.92	1.11	-	-	1.12
Information Ratio	0.05	-1.06	-	-	-0.92
Sharpe Ratio	2.66	0.47	-	-	0.11
Corrélation	0.92	0.98	-	-	0.99
Beta	1.07	1.27	-	-	1.06
Jensen alpha	-0.43	-1.99	-	-	-1.12
Maximum Drawdown (en %)	-0.69	-6.07	-	-	-10.15
Recovery Period (ans)	0.08	1.08	-	-	1.50

Performance



Info. sur le produit

Numéro de valeur: 51215713
ISIN: CH0512157139
LEI: 254900TFN2RL5B1QJ986
Code Bloomberg: SWSSLCH SW
Benchmark: 80% JPM US LL UT (CHFh)
20% JPM EU LL UT (CHFh)
Monnaie: CHF
Pays d'origine: Suisse
Date de création: 31/01/2020
Valeur de lancement: 100.00
Clôture de l'exercice: 30.09
Souscription/Rachat: mensuelle
Délai final d'acceptation: 14h30
Souscriptions: Ultimo -2
Rachats: Ultimo -5
Commission de souscription/rachat: aucune
Pratique de distribution: Capitalisation
Asset Manager selon Swiss Life Best Select Invest Plus®: Swiss Life Asset Management SA
Surveillance du gestionnaire de fortune: PPCmetrics apporte un soutien dans le cadre de la surveillance continue du gestionnaire de fortune et de l'évaluation des résultats des placements.
Publication de cours: Bloomberg: ASSL
www.swisslife.ch/fondationdeplacement
Taux des charges d'exploitation TER KGAST
au préalable: 0.65%
a posteriori au: 30/09/2023 0.65%

Asset Manager: La sélection des gestionnaires, leur surveillance continue et le suivi complet du processus sont effectués par Swiss Life Asset Management SA selon des critères objectifs, conformément à une excellente pratique institutionnelle.

Taux des charges d'exploitation TER KGAST: Le taux des charges d'exploitation TER KGAST couvre tous les coûts à l'exception des frais de transaction et des prélèvements fiscaux sur les transactions.

Délai final d'acceptation: Ultimo = dernier jour ouvrable bancaire du mois

Performance: Produit total sur une période sous revue considérée, basé sur des rendements pondérés dans le temps.

Données statistiques: Les chiffres clés du risque reposent sur des rendements logarithmés, mensuels, pondérés dans le temps.

Tracking error ex ante: La tracking error attendue pour les 12 prochains mois correspond à la tracking error ex post des 3 dernières années.

Structure du portefeuille par branches

	Groupe de placement	Benchmark
SERVICES	13.76%	8.51%
TECHNOLOGIE	9.61%	9.98%
SANTÉ	9.33%	12.92%
JEUX/LOISIRS	7.34%	9.70%
CHIMIE	7.03%	7.29%
CÂBLE ET SATELLITE	6.42%	7.14%
FINANCE	6.32%	4.77%
ALIMENTATION ET BOISSONS	6.08%	3.10%
AUTOMOBILE	4.69%	3.43%
CONSTRUCTION	4.43%	3.45%
AUTRES	23.72%	29.71%
LIQUIDITÉS	1.27%	-

Débiteurs les plus importants et note

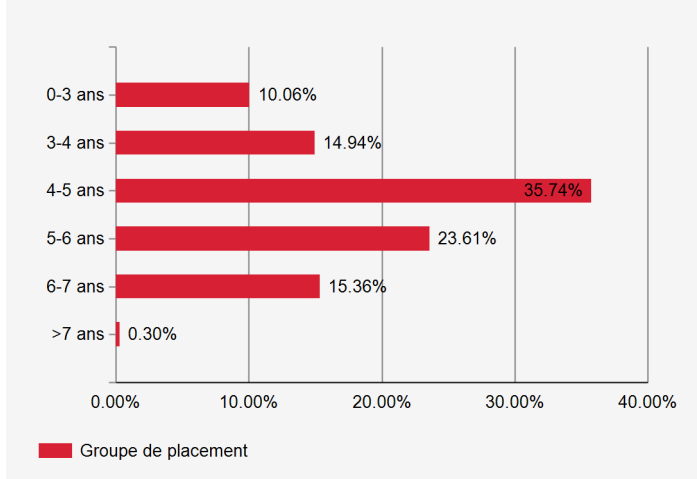
	Groupe de placement	
Belron	BBB-	1.73%
Entain	BB	1.46%
Virgin/O2	BB-	1.44%
Asurion	B+	1.37%
Ineos Quattro	BB-	1.31%

Indications supplémentaires sur les débiteurs

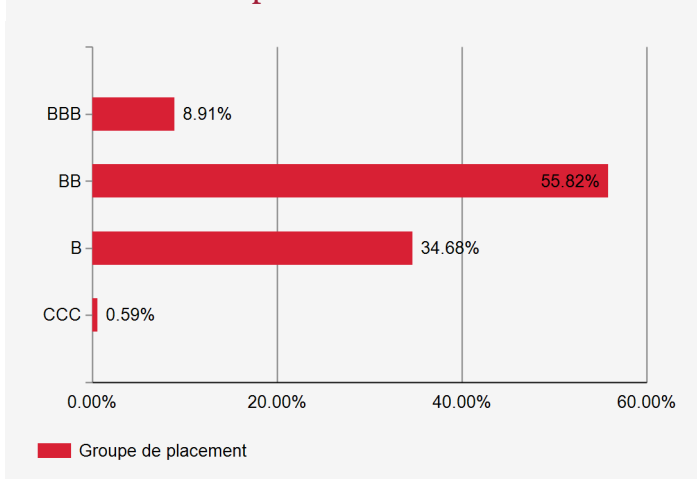
Nombre de débiteurs

225

Structure de l'échéance des titres



Investissement par notes



Structure du portefeuille par monnaies/rendements (sans liquidités)

	Groupe de placement		Benchmark	
	Poids	Rendements	Poids	Rendements
USD	60.15%	8.67%	80.00%	8.44%
EUR	39.85%	8.17%	20.00%	7.47%
Moyenne	-	8.48%	-	8.24%

Structure du portefeuille selon les pays/régions

	Groupe de placement	Benchmark
ÉTATS-UNIS	58.32%	77.76%
ROYAUME-UNI	10.03%	4.97%
PAYS-BAS	7.04%	2.71%
LUXEMBOURG	4.88%	0.51%
BELGIQUE	3.64%	1.90%
ALLEMAGNE	3.38%	1.59%
FRANCE	2.18%	0.34%
ESPAGNE	1.61%	1.20%
IRLANDE	1.31%	3.34%
CANADA	1.24%	3.93%
AUTRES	5.11%	1.77%
LIQUIDITÉS	1.27%	-

30 septembre 2023

Fondation de placement Swiss Life Hypothèques Suisse ESG

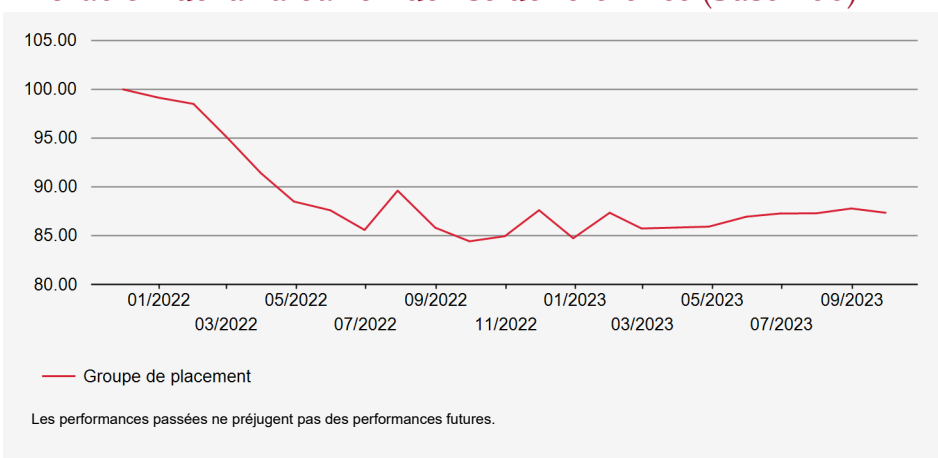


Fortune nette (VNI) en mio. CHF : 195.92
Valeur nette d'inventaire par droit en CHF : 87.37

Stratégie d'investissement

Investissements dans des hypothèques suisses durables: au moins 85% après déduction d'éventuelles liquidités. Duration cible de 8. Mise en œuvre via l'utilisation du compartiment «Swiss Life ESG Mortgage Fund» du fonds Swiss Life Mortgage Funds, un fonds ombrelle contractuel de droit suisse.

Évolution de la valeur en devise de référence (base 100)



Performances en devise de référence

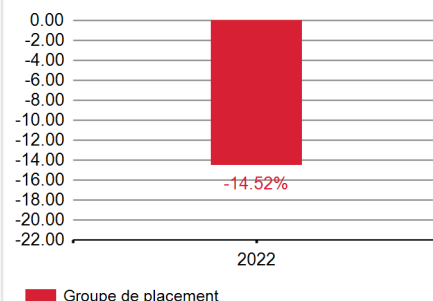
	PERFORMANCES CUMULÉES				PERFORMANCES ANNUALISÉES			
	YTD	1 MOIS	3 MOIS	1 AN	3 ANS	5 ANS	10 ANS	ORIGINE
GRUPE DE PLACEMENT	3.08%	-0.50%	0.08%	3.46%	-	-	-	-7.10%

Données statistiques

Durée résiduelle moyenne (années)	8.90
Duration modifiée (hypothèques à terme exclues)*	7.60
Duration modifiée (hypothèques à terme incluses)*	7.74
Rendement brut à l'échéance	2.41%
Nantissement moyen	58%
Nombre d'hypothèques	479
Différence de rendement par rapport aux emprunts d'Etat suisses	1.34%

*liquidité comprise

Performance



Info. sur le produit

Numéro de valeur: 112778762

ISIN: CH1127787625

LEI: 254900V4K2D79T13EF45

Code Bloomberg: SLHSECH SW

Monnaie: CHF

Pays d'origine: Suisse

Date de création: 30/11/2021

Valeur de lancement: 100.00

Clôture de l'exercice: 30.9

Souscription/Rachat: mensuelle

Commission de souscription/rachat: aucune

Pratique de distribution: Capitalisation

Asset Manager:

Swiss Life Asset Management SA

Publication de cours: Bloomberg: ASSL
www.swisslife.ch/fondationdeplacement

Taux des charges d'exploitation TER KGAST

au préalable: 0.57%

à posteriori au: 30/09/2023 0.57%

Emission: Mensuel, moyennant un délai de souscription d'un mois.

Retrait: Mensuel, moyennant un préavis de six mois. Un rachat de droits sera possible pour la première fois au 30 janvier 2024, moyennant le respect du délai de résiliation de six mois.

Performance: Produit total sur une période sous revue considérée, basé sur des rendements pondérés dans le temps.

Données statistiques: Les chiffres clés du risque reposent sur des rendements logarithmés, mensuels, pondérés dans le temps.

Structure de la fortune

HYPOTHÈQUES	96.46%
FONDS MONÉTAIRES	1.69%
LIQUIDITÉS	0.96%
OBLIGATIONS	0.89%
DÉRIVÉS	0.00%

Répartition en fonction du niveau de bail

<40%	10.10%
40 - 50%	13.35%
50 - 60%	12.58%
60 - 70%	55.10%
>70%	8.87%

Type de bien mis en gage

MAISON INDIVIDUELLES	33.01%
APPARTEMENTS EN PROPRIÉTÉ	50.76%
IMMEUBLE LOCATIFS	9.41%
LES IMMEUBLES À USAGE COMMERCIAL	6.81%

Types d'hypothèques

Hypothèques à taux fixe	97.73%
Hypothèques Saron	2.24%
Hypothèques à taux variable	0.03%

Hypothèques avec des arriérés de paiement de plus de 90 jours

Nantissement moyen	-
Nombre de débiteurs hypothécaires	-
Hypothèque à taux variable	-

Répartition géographique des immeubles

ZURICH	26.81%
ESPACE MITTELLAND	12.71%
SUISSE CENTRALE	9.73%
SUISSE DU NORD-OUEST	5.36%
SUISSE ORIENTALE	1.52%
TESSIN	1.44%
RÉGION LÉMANIQUE	42.44%

Structure d'échéance des hypothèques

1-3 ANS	11.63%
3-5 ANS	11.93%
5-7 ANS	11.92%
7-10 ANS	35.75%
10-15 ANS	16.99%
>15 ANS	11.78%

Distribution ESG

MINERGIE	60.40%
CECB	36.63%
THPE	2.97%
Pas de label/certificat	-

30 septembre 2023

Fondation de placement Swiss Life

LPP-Mix 15

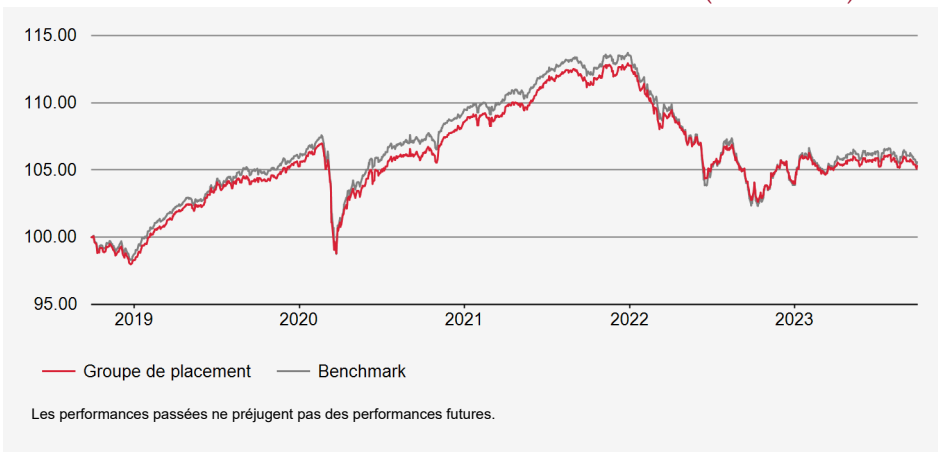


Fortune nette (VNI) en mio. CHF : 231.23
Valeur nette d'inventaire par droit en CHF : 165.60

Stratégie d'investissement

Placement dans toutes les catégories autorisées selon la LPP (part d'actions stratégique: 15%). Allocation active d'actifs. Limitation pour titres de participation: 20%. Limitation pour monnaies étrangères: 30%. Note moyenne des obligations: BBB+ au minimum. Réalisation au moyen de placements collectifs de même nature. Réserves de fluctuation recommandées: plus de 6.5%.

Évolution de la valeur en devise de référence (base 100)



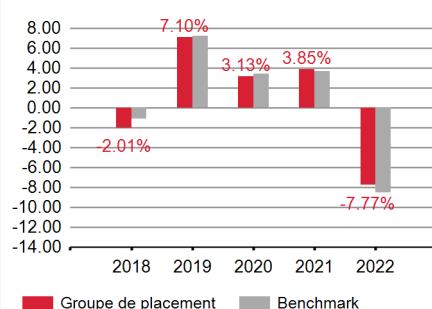
Performances en devise de référence

	PERFORMANCES CUMULÉES				PERFORMANCES ANNUALISÉES			
	YTD	1 MOIS	3 MOIS	1 AN	3 ANS	5 ANS	10 ANS	ORIGINE
GROUPE DE PLACEMENT	1.27%	-0.65%	-0.52%	2.21%	-0.26%	1.04%	2.02%	2.52%
BENCHMARK	1.65%	-0.83%	-0.72%	2.70%	-0.48%	1.09%	2.14%	2.82%

Données statistiques (annualisées)

	1 AN	3 ANS	5 ANS	10 ANS	ORIGINE
Volatilité du groupe de placement (en %)	3.08	3.60	3.75	3.00	2.84
Volatilité du Benchmark (en %)	3.48	3.99	4.03	3.12	2.87
Tracking Error ex post (en %)	0.50	0.61	0.56	0.52	0.58
Information Ratio	-0.96	0.37	-0.10	-0.24	-0.49
Sharpe Ratio	0.33	-0.07	0.36	0.82	0.85
Corrélation	1.00	0.99	0.99	0.99	0.98
Beta	0.88	0.90	0.92	0.95	0.97
Jensen alpha	-0.30	0.18	0.06	0.00	-0.22
Maximum Drawdown (en %)	-1.62	-9.12	-9.12	-9.12	-9.12
Recovery Period (ans)	0.04	-	-	-	-

Performance



Info. sur le produit

Numéro de valeur: 1564965
ISIN: CH0015649657
LEI: 254900RW4KJYAQTH6Y97
Code Bloomberg: SWABM15 SW
Benchmark: Customized
Monnaie: CHF
Pays d'origine: Suisse
Date de création: 30/06/2003
Valeur de lancement: 100.00
Clôture de l'exercice: 30.09
Souscription/Rachat: journalier
Délai final d'acceptation: 14h00
Commission de souscription/rachat: aucune
Pratique de distribution: Capitalisation
Asset Manager:
Allocation d'actifs tactique
 Swiss Life Asset Management SA
Groupes de placement de même nature utilisés
 Divers selon
 Swiss Life Best Select Invest Plus®
Conseil externe:
 Au sein des groupes de placement de même nature, PPCmetrics fournit les prestations suivantes: conseil concernant la bonne structure de mandat, aide à la sélection de gestionnaires de fortune adéquats et soutien dans le cadre de la surveillance continue du gestionnaire de fortune, ainsi qu'évaluation des résultats des placements.
Publication de cours: Bloomberg: ASSL
www.swisslife.ch/fondationdeplacement
Taux des charges d'exploitation TER KGAST
au préalable: 0.57%
a posteriori au: 30/09/2023 0.57%

Asset Manager: La sélection des gestionnaires, leur surveillance continue et le suivi complet du processus sont effectués par Swiss Life Asset Management SA selon des critères objectifs, conformément à une excellente pratique institutionnelle.

Taux des charges d'exploitation TER KGAST: Le taux des charges d'exploitation TER KGAST couvre tous les coûts à l'exception des frais de transaction et des prélèvements fiscaux sur les transactions.

Commission: Toute disposition divergente dans les règlements relatifs aux émoluments des fondations de libre passage et des fondations de prévoyance 3a demeure réservée.

Performance: Produit total sur une période sous revue considérée, basé sur des rendements pondérés dans le temps.

Données statistiques: Les chiffres clés du risque reposent sur des rendements logarithmés, mensuels, pondérés dans le temps.

Tracking error ex ante: La tracking error attendue pour les 12 prochains mois correspond à la tracking error ex post des 3 dernières années.

Structure de portefeuille par groupes de placement

	Groupe de placement	Benchmark	max. OPP2
Liquidités	3.10%	2.00%	-
Hypothèques Suisse	11.60%	13.00%	-
Obligations suisses en CHF	13.07%	13.00%	-
Obligations étrangères en CHF	6.06%	6.00%	-
Obl. en monnaies étrangères (couvertes en CHF)	29.17%	28.00%	-
Actions Suisse	6.85%	8.00%	-
Actions Etranger	5.77%	7.00%	-
Actions Etranger (couv. en CHF)	0.24%	-	-
Immobilier Suisse	18.12%	15.00%	30.00%
Immobilier étranger (couvert en CHF)	3.67%	3.00%	10.00%
Placements alternatifs (couverts en CHF)	2.35%	5.00%	15.00%
Total actions (Suisse et Etranger)	12.86%	15.00%	50.00%
Total monnaies étrangères	5.77%	7.00%	30.00%

Les principales positions en actions

NESTLE SA-REG	1.30%
NOVARTIS AG-REG	0.93%
ROCHE HOLDING AG-GENUSSCHEIN	0.82%
UBS GROUP AG-REG	0.32%
MICROSOFT CORP.	0.32%
ZURICH INSURANCE GROUP AG	0.29%
CIE FINANCIERE RICHEMONT-REG	0.27%
ABB LTD-REG	0.25%
ALPHABET INC	0.21%
SIKA AG	0.17%

Composition du benchmark

1M SARON	2.00%
SBI DOMESTIC AAA-A 1-3Y	13.00%
SBI DOMESTIC AAA-BBB	13.00%
SBI FOREIGN AAA-BBB	6.00%
BLOOMBERG GL. AGG. TREAS. EX CH TR (COUV. EN CHF)	5.00%
BLOOMBERG GL. AGG. CORP. (COUV. EN CHF)	12.00%
BLOOMBERG GL. AGG. CORP. SHORT TERM (COUV. EN CHF)	7.00%
JP MORGAN CEMBI BROAD DIV IG INDEX (COUV. EN CHF)	4.00%
SWISS PERFORMANCE INDEX	8.00%
MSCI WORLD EX CH ESG LEADERS, IN CHF	5.60%
MSCI AC WORLD SMALL CAP, EN CHF	1.05%
MSCI EMERGING MARKETS, EN CHF	0.35%
KGAST IMMO-INDEX	15.00%
SL REF (LUX) GERMAN CORE REAL ESTATE (COUV. EN CHF)	3.00%
HFRX GLOBAL HEDGE FUNDS (COUV. EN CHF)	5.00%

Structure du portefeuille selon les monnaies

CHF	94.23%
USD	4.07%
EUR	0.64%
JPY	0.37%
AUTRES	0.69%

Caractéristiques d'investissements sur instruments à taux fixe

Modified Duration	4.26
Note moyenne	A+

30 septembre 2023

Fondation de placement Swiss Life

LPP-Mix 25

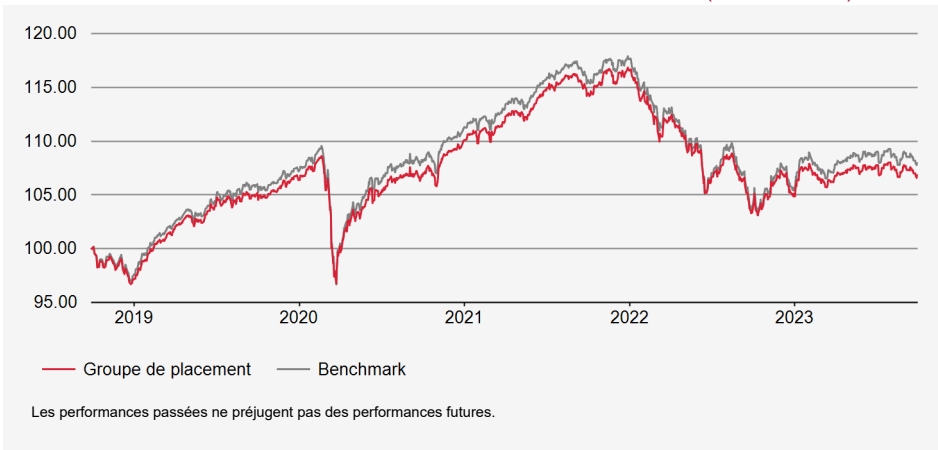


Fortune nette (VNI) en mio. CHF : 798.14
Valeur nette d'inventaire par droit en CHF : 185.74

Stratégie d'investissement

Placement dans toutes les catégories autorisées selon la LPP (part d'actions stratégique: 25%). Allocation active d'actifs. Limitation pour titres de participation: 35%. Limitation pour monnaies étrangères: 30%. Note moyenne des obligations: BBB+ au minimum. Réalisation au moyen de placements collectifs de même nature. Réserves de fluctuation recommandées: plus de 10%.

Évolution de la valeur en devise de référence (base 100)



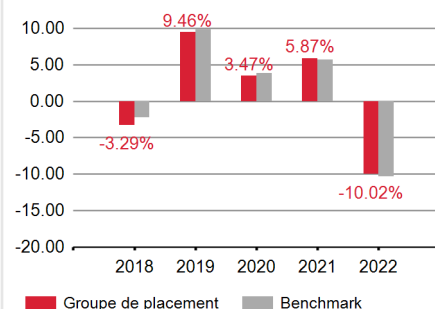
Performances en devise de référence

	PERFORMANCES CUMULÉES				PERFORMANCES ANNUALISÉES			
	YTD	1 MOIS	3 MOIS	1 AN	3 ANS	5 ANS	10 ANS	ORIGINE
GROUPE DE PLACEMENT	1.88%	-0.86%	-0.83%	3.13%	0.01%	1.33%	2.51%	2.85%
BENCHMARK	2.41%	-0.98%	-0.93%	3.85%	-0.03%	1.54%	2.81%	3.34%

Données statistiques (annualisées)

	1 AN	3 ANS	5 ANS	10 ANS	ORIGINE
Volatilité du groupe de placement (en %)	4.14	4.98	5.15	4.20	4.12
Volatilité du Benchmark (en %)	4.50	5.29	5.47	4.32	4.11
Tracking Error ex post (en %)	0.44	0.55	0.56	0.52	0.58
Information Ratio	-1.65	0.08	-0.38	-0.58	-0.82
Sharpe Ratio	0.46	0.00	0.32	0.70	0.65
Corrélation	1.00	1.00	1.00	0.99	0.99
Beta	0.92	0.94	0.94	0.97	0.99
Jensen alpha	-0.50	0.04	-0.10	-0.19	-0.46
Maximum Drawdown (en %)	-2.23	-11.75	-11.75	-11.75	-14.16
Recovery Period (ans)	0.04	-	-	-	0.98

Performance



Info. sur le produit

Numéro de valeur: 1245601
ISIN: CH0012456015
LEI: 254900JNOBNDNHDGRO53
Code Bloomberg: SWABM25 SW
Benchmark: Customized
Monnaie: CHF
Pays d'origine: Suisse
Date de création: 30/09/2001
Valeur de lancement: 100.00
Clôture de l'exercice: 30.09
Souscription/Rachat: journalier
Délai final d'acceptation: 14h00
Commission de souscription/rachat: aucune
Pratique de distribution: Capitalisation
Asset Manager:
Allocation d'actifs tactique
 Swiss Life Asset Management SA
Groupes de placement de même nature utilisés
 Divers selon
 Swiss Life Best Select Invest Plus®
Conseil externe:
 Au sein des groupes de placement de même nature, PPCmetrics fournit les prestations suivantes: conseil concernant la bonne structure de mandat, aide à la sélection de gestionnaires de fortune adéquats et soutien dans le cadre de la surveillance continue du gestionnaire de fortune, ainsi qu'évaluation des résultats des placements.
Publication de cours: Bloomberg: ASSL
www.swisslife.ch/fondationdeplacement
Taux des charges d'exploitation TER KGAST
au préalable: 0.56%
a posteriori au: 30/09/2023 0.56%

Asset Manager: La sélection des gestionnaires, leur surveillance continue et le suivi complet du processus sont effectués par Swiss Life Asset Management SA selon des critères objectifs, conformément à une excellente pratique institutionnelle.

Taux des charges d'exploitation TER KGAST: Le taux des charges d'exploitation TER KGAST couvre tous les coûts à l'exception des frais de transaction et des prélèvements fiscaux sur les transactions.

Commission: Toute disposition divergente dans les règlements relatifs aux émoluments des fondations de libre passage et des fondations de prévoyance 3a demeure réservée.

Performance: Produit total sur une période sous revue considérée, basé sur des rendements pondérés dans le temps.

Données statistiques: Les chiffres clés du risque reposent sur des rendements logarithmés, mensuels, pondérés dans le temps.

Tracking error ex ante: La tracking error attendue pour les 12 prochains mois correspond à la tracking error ex post des 3 dernières années.

Structure de portefeuille par groupes de placement

	Groupe de placement	Benchmark	max. OPP2
Liquidités	3.48%	2.00%	-
Hypothèques Suisse	0.74%	-	-
Obligations suisses en CHF	16.19%	16.00%	-
Obligations étrangères en CHF	9.14%	9.00%	-
Obl. en monnaies étrangères (couvertes en CHF)	26.65%	28.00%	-
Actions Suisse	11.70%	13.00%	-
Actions Etranger	10.55%	12.00%	-
Actions Etranger (couv. en CHF)	0.62%	-	-
Immobilier Suisse	15.51%	13.00%	30.00%
Immobilier étranger (couvert en CHF)	3.09%	2.00%	10.00%
Placements alternatifs (couverts en CHF)	2.33%	5.00%	15.00%
Total actions (Suisse et Etranger)	22.87%	25.00%	50.00%
Total monnaies étrangères	10.55%	12.00%	30.00%

Les principales positions en actions

NESTLE SA-REG	2.21%
NOVARTIS AG-REG	1.59%
ROCHE HOLDING AG-GENUSSCHEIN	1.41%
MICROSOFT CORP.	0.60%
UBS GROUP AG-REG	0.55%
ZURICH INSURANCE GROUP AG	0.49%
CIE FINANCIERE RICHEMONT-REG	0.47%
ABB LTD-REG	0.42%
ALPHABET INC	0.39%
NVIDIA	0.29%

Composition du benchmark

1M SARON	2.00%
SBI DOMESTIC AAA-BBB	16.00%
SBI FOREIGN AAA-BBB	9.00%
BLOOMBERG GL. AGG. TREAS. EX CH TR (COUV. EN CHF)	4.00%
BLOOMBERG GL. AGG. CORP. (COUV. EN CHF)	9.00%
BLOOMBERG GL. AGG. CORP. SHORT TERM (COUV. EN CHF)	9.00%
JP MORGAN CEMBI BROAD DIV IG INDEX (COUV. EN CHF)	6.00%
SWISS PERFORMANCE INDEX	13.00%
MSCI WORLD EX CH ESG LEADERS, IN CHF	9.60%
MSCI AC WORLD SMALL CAP, EN CHF	1.80%
MSCI EMERGING MARKETS, EN CHF	0.60%
KGAST IMMO-INDEX	13.00%
SL REF (LUX) GERMAN CORE REAL ESTATE (COUV. EN CHF)	2.00%
HFRX GLOBAL HEDGE FUNDS (COUV. EN CHF)	5.00%

Structure du portefeuille selon les monnaies

CHF	89.45%
USD	7.35%
EUR	1.20%
JPY	0.70%
AUTRES	1.29%

Caractéristiques d'investissements sur instruments à taux fixe

Modified Duration	5.41
Note moyenne	A+

30 septembre 2023

Fondation de placement Swiss Life

LPP-Mix 35

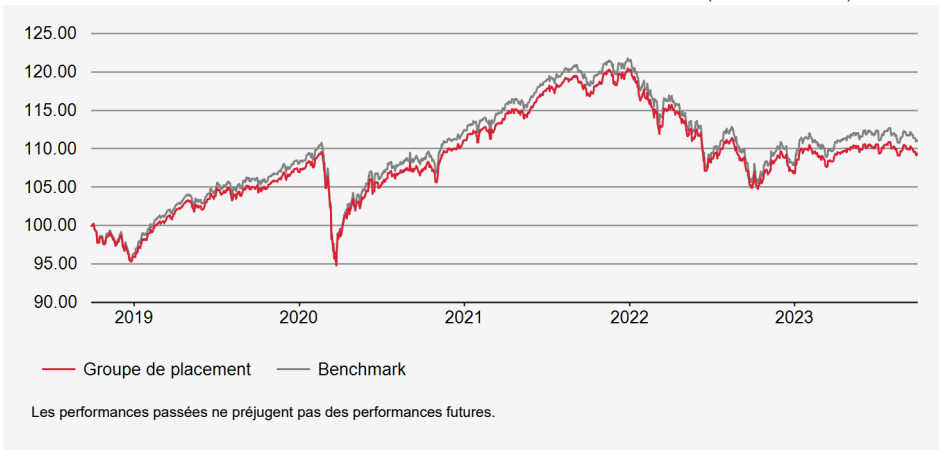


Fortune nette (VNI) en mio. CHF : 340.88
Valeur nette d'inventaire par droit en CHF : 195.94

Stratégie d'investissement

Placement dans toutes les catégories autorisées selon la LPP (part d'actions stratégique: 35%). Allocation active d'actifs. Limitation pour titres de participation: 45%. Limitation pour monnaies étrangères: 30%. Note moyenne des obligations: BBB+ au minimum. Réalisation au moyen de placements collectifs de même nature. Réserves de fluctuation recommandées: plus de 15%.

Évolution de la valeur en devise de référence (base 100)



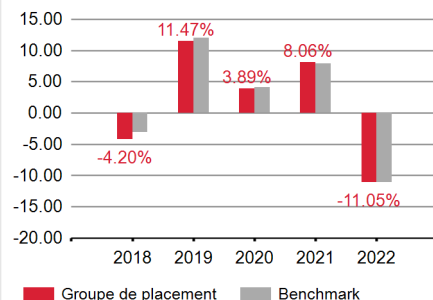
Performances en devise de référence

	PERFORMANCES CUMULÉES				PERFORMANCES ANNUALISÉES			
	YTD	1 MOIS	3 MOIS	1 AN	3 ANS	5 ANS	10 ANS	ORIGINE
GROUPE DE PLACEMENT	2.42%	-1.00%	-1.04%	4.02%	0.71%	1.81%	3.08%	3.10%
BENCHMARK	3.00%	-1.06%	-1.09%	4.81%	0.82%	2.13%	3.44%	3.64%

Données statistiques (annualisées)

	1 AN	3 ANS	5 ANS	10 ANS	ORIGINE
Volatilité du groupe de placement (en %)	4.90	6.05	6.21	5.16	5.24
Volatilité du Benchmark (en %)	5.27	6.34	6.55	5.27	5.23
Tracking Error ex post (en %)	0.43	0.56	0.62	0.58	0.64
Information Ratio	-1.82	-0.19	-0.51	-0.63	-0.83
Sharpe Ratio	0.57	0.12	0.34	0.67	0.56
Corrélation	1.00	1.00	1.00	0.99	0.99
Beta	0.93	0.95	0.94	0.97	1.00
Jensen alpha	-0.53	-0.07	-0.18	-0.26	-0.52
Maximum Drawdown (en %)	-2.60	-13.03	-13.41	-13.41	-21.36
Recovery Period (ans)	0.22	-	0.65	0.65	3.00

Performance



Info. sur le produit

Numéro de valeur: 1245606
ISIN: CH0012456064
LEI: 254900SR5GM6HP44F130
Code Bloomberg: SWABM35 SW
Benchmark: Customized
Monnaie: CHF
Pays d'origine: Suisse
Date de création: 30/09/2001
Valeur de lancement: 100.00
Clôture de l'exercice: 30.09
Souscription/Rachat: journalier
Délai final d'acceptation: 14h00
Commission de souscription/rachat: aucune
Pratique de distribution: Capitalisation
Asset Manager:
Allocation d'actifs tactique
 Swiss Life Asset Management SA
Groupes de placement de même nature utilisés
 Divers selon
 Swiss Life Best Select Invest Plus®
Conseil externe:
 Au sein des groupes de placement de même nature, PPCmetrics fournit les prestations suivantes: conseil concernant la bonne structure de mandat, aide à la sélection de gestionnaires de fortune adéquats et soutien dans le cadre de la surveillance continue du gestionnaire de fortune, ainsi qu'évaluation des résultats des placements.
Publication de cours: Bloomberg: ASSL
www.swisslife.ch/fondationdeplacement
Taux des charges d'exploitation TER KGAST
au préalable: 0.58%
a posteriori au: 30/09/2023 0.58%

Asset Manager: La sélection des gestionnaires, leur surveillance continue et le suivi complet du processus sont effectués par Swiss Life Asset Management SA selon des critères objectifs, conformément à une excellente pratique institutionnelle.

Taux des charges d'exploitation TER KGAST: Le taux des charges d'exploitation TER KGAST couvre tous les coûts à l'exception des frais de transaction et des prélèvements fiscaux sur les transactions.

Commission: Toute disposition divergente dans les règlements relatifs aux émoluments des fondations de libre passage et des fondations de prévoyance 3a demeure réservée.

Performance: Produit total sur une période sous revue considérée, basé sur des rendements pondérés dans le temps.

Données statistiques: Les chiffres clés du risque reposent sur des rendements logarithmés, mensuels, pondérés dans le temps.

Tracking error ex ante: La tracking error attendue pour les 12 prochains mois correspond à la tracking error ex post des 3 dernières années.

Structure de portefeuille par groupes de placement

	Groupe de placement	Benchmark	max. OPP2
Liquidités	3.55%	2.00%	-
Hypothèques Suisse	0.67%	-	-
Obligations suisses en CHF	14.23%	14.00%	-
Obligations étrangères en CHF	7.14%	7.00%	-
Obl. en monnaies étrangères (couvertes en CHF)	24.58%	24.00%	-
Actions Suisse	16.70%	18.00%	-
Actions Etranger	15.37%	17.00%	-
Actions Etranger (couv. en CHF)	0.37%	-	-
Immobilier Suisse	12.42%	11.00%	30.00%
Immobilier étranger (couvert en CHF)	2.66%	2.00%	10.00%
Placements alternatifs (couverts en CHF)	2.33%	5.00%	15.00%
Total actions (Suisse et Etranger)	32.43%	35.00%	50.00%
Total monnaies étrangères	15.37%	17.00%	30.00%

Les principales positions en actions

NESTLE SA-REG	3.16%
NOVARTIS AG-REG	2.26%
ROCHE HOLDING AG-GENUSSCHEIN	2.01%
MICROSOFT CORP.	0.88%
UBS GROUP AG-REG	0.79%
ZURICH INSURANCE GROUP AG	0.70%
CIE FINANCIERE RICHEMONT-REG	0.67%
ABB LTD-REG	0.60%
ALPHABET INC	0.58%
NVIDIA	0.42%

Composition du benchmark

1M SARON	2.00%
SBI DOMESTIC AAA-BBB	14.00%
SBI FOREIGN AAA-BBB	7.00%
BLOOMBERG GL. AGG. TREAS. EX CH TR (COUV. EN CHF)	3.50%
BLOOMBERG GL. AGG. CORP. (COUV. EN CHF)	7.50%
BLOOMBERG GL. AGG. CORP. SHORT TERM (COUV. EN CHF)	8.00%
JP MORGAN CEMBI BROAD DIV IG INDEX (COUV. EN CHF)	5.00%
SWISS PERFORMANCE INDEX	18.00%
MSCI WORLD EX CH ESG LEADERS, IN CHF	13.60%
MSCI AC WORLD SMALL CAP, EN CHF	2.55%
MSCI EMERGING MARKETS, EN CHF	0.85%
KGAST IMMO-INDEX	11.00%
SL REF (LUX) GERMAN CORE REAL ESTATE (COUV. EN CHF)	2.00%
HFRX GLOBAL HEDGE FUNDS (COUV. EN CHF)	5.00%

Structure du portefeuille selon les monnaies

CHF	84.63%
USD	10.68%
EUR	1.76%
JPY	1.03%
AUTRES	1.90%

Caractéristiques d'investissements sur instruments à taux fixe

Modified Duration	5.32
Note moyenne	A+

30 septembre 2023

Fondation de placement Swiss Life

LPP-Mix 45

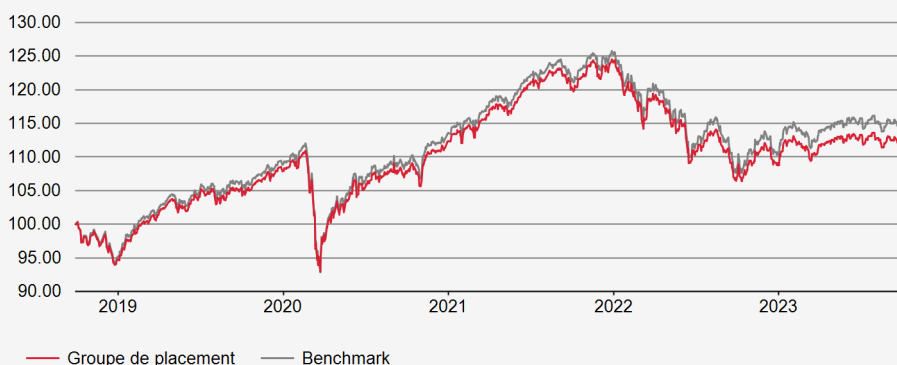


Fortune nette (VNI) en mio. CHF : 643.22
Valeur nette d'inventaire par droit en CHF : 202.99

Stratégie d'investissement

Placement dans toutes les catégories autorisées selon la LPP (part d'actions stratégique: 45%). Allocation active d'actifs. Limitation pour titres de participation: 50%. Limitation pour monnaies étrangères: 30%. Note moyenne des obligations: BBB+ au minimum. Réalisation au moyen de placements collectifs de même nature. Réserves de fluctuation recommandées: plus de 20%.

Évolution de la valeur en devise de référence (base 100)



Les performances passées ne préjugent pas des performances futures.

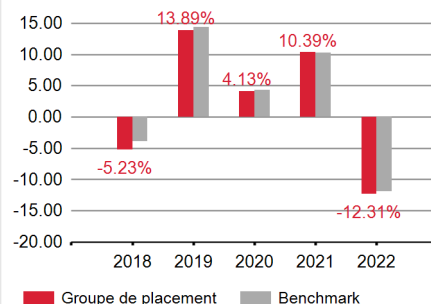
Performances en devise de référence

	PERFORMANCES CUMULÉES				PERFORMANCES ANNUALISÉES			
	YTD	1 MOIS	3 MOIS	1 AN	3 ANS	5 ANS	10 ANS	ORIGINE
GROUPE DE PLACEMENT	2.84%	-1.10%	-1.26%	4.76%	1.30%	2.27%	3.58%	3.27%
BENCHMARK	3.60%	-1.14%	-1.24%	5.78%	1.66%	2.71%	4.07%	3.92%

Données statistiques (annualisées)

	1 AN	3 ANS	5 ANS	10 ANS	ORIGINE
Volatilité du groupe de placement (en %)	5.67	7.21	7.46	6.28	6.49
Volatilité du Benchmark (en %)	6.09	7.44	7.73	6.32	6.47
Tracking Error ex post (en %)	0.49	0.55	0.59	0.59	0.68
Information Ratio	-2.09	-0.65	-0.75	-0.82	-0.96
Sharpe Ratio	0.62	0.18	0.34	0.63	0.47
Corrélation	1.00	1.00	1.00	1.00	0.99
Beta	0.93	0.97	0.96	0.99	1.00
Jensen alpha	-0.70	-0.30	-0.33	-0.43	-0.65
Maximum Drawdown (en %)	-3.26	-14.55	-16.22	-16.22	-28.27
Recovery Period (ans)	0.22	-	0.67	0.67	3.76

Performance



Info. sur le produit

Numéro de valeur: 1245607
ISIN: CH0012456072
LEI: 2549001XL79VZWJO5Q69
Code Bloomberg: SWABM45 SW
Benchmark: Customized
Monnaie: CHF
Pays d'origine: Suisse
Date de création: 30/09/2001
Valeur de lancement: 100.00
Clôture de l'exercice: 30.09
Souscription/Rachat: journalier
Délai final d'acceptation: 14h00
Commission de souscription/rachat: aucune

Pratique de distribution: Capitalisation

Asset Manager:

Allocation d'actifs tactique

Swiss Life Asset Management SA

Groupes de placement de même nature utilisés

Divers selon

Swiss Life Best Select Invest Plus®

Conseil externe:

Au sein des groupes de placement de même nature, PPCmetrics fournit les prestations suivantes: conseil concernant la bonne structure de mandat, aide à la sélection de gestionnaires de fortune adéquats et soutien dans le cadre de la surveillance continue du gestionnaire de fortune, ainsi qu'évaluation des résultats des placements.

Publication de cours: Bloomberg: ASSL

www.swisslife.ch/fondationdeplacement

Taux des charges d'exploitation TER KGAST

au préalable: 0.59%

a posteriori au: 30/09/2023 0.59%

Asset Manager: La sélection des gestionnaires, leur surveillance continue et le suivi complet du processus sont effectués par Swiss Life Asset Management SA selon des critères objectifs, conformément à une excellente pratique institutionnelle.

Taux des charges d'exploitation TER KGAST: Le taux des charges d'exploitation TER KGAST couvre tous les coûts à l'exception des frais de transaction et des prélèvements fiscaux sur les transactions.

Commission: Toute disposition divergente dans les règlements relatifs aux émoluments des fondations de libre passage et des fondations de prévoyance 3a demeure réservée.

Performance: Produit total sur une période sous revue considérée, basé sur des rendements pondérés dans le temps.

Données statistiques: Les chiffres clés du risque reposent sur des rendements logarithmés, mensuels, pondérés dans le temps.

Tracking error ex ante: La tracking error attendue pour les 12 prochains mois correspond à la tracking error ex post des 3 dernières années.

Structure de portefeuille par groupes de placement

	Groupe de placement	Benchmark	max. OPP2
Liquidités	3.92%	2.00%	-
Hypothèques Suisse	0.58%	-	-
Obligations suisses en CHF	12.13%	12.00%	-
Obligations étrangères en CHF	5.08%	5.00%	-
Obl. en monnaies étrangères (couvertes en CHF)	21.72%	20.00%	-
Actions Suisse	21.30%	23.00%	-
Actions Etranger	20.28%	22.00%	-
Actions Etranger (couv. en CHF)	0.60%	-	-
Immobilier Suisse	9.99%	9.00%	30.00%
Immobilier étranger (couvert en CHF)	2.08%	2.00%	10.00%
Placements alternatifs (couverts en CHF)	2.33%	5.00%	15.00%
Total actions (Suisse et Etranger)	42.18%	45.00%	50.00%
Total monnaies étrangères	20.28%	22.00%	30.00%

Les principales positions en actions

NESTLE SA-REG	4.03%
NOVARTIS AG-REG	2.89%
ROCHE HOLDING AG-GENUSSCHEIN	2.56%
MICROSOFT CORP.	1.16%
UBS GROUP AG-REG	1.01%
ZURICH INSURANCE GROUP AG	0.89%
CIE FINANCIERE RICHEMONT-REG	0.85%
ABB LTD-REG	0.77%
ALPHABET INC	0.77%
NVIDIA	0.56%

Composition du benchmark

1M SARON	2.00%
SBI DOMESTIC AAA-BBB	12.00%
SBI FOREIGN AAA-BBB	5.00%
BLOOMBERG GL. AGG. TREAS. EX CH TR (COUV. EN CHF)	2.50%
BLOOMBERG GL. AGG. CORP. (COUV. EN CHF)	6.50%
BLOOMBERG GL. AGG. CORP. SHORT TERM (COUV. EN CHF)	7.00%
JP MORGAN CEMBI BROAD DIV IG INDEX (COUV. EN CHF)	4.00%
SWISS PERFORMANCE INDEX	23.00%
MSCI WORLD EX CH ESG LEADERS, IN CHF	17.60%
MSCI AC WORLD SMALL CAP, EN CHF	3.30%
MSCI EMERGING MARKETS, EN CHF	1.10%
KGAST IMMO-INDEX	9.00%
SL REF (LUX) GERMAN CORE REAL ESTATE (COUV. EN CHF)	2.00%
HFRX GLOBAL HEDGE FUNDS (COUV. EN CHF)	5.00%

Structure du portefeuille selon les monnaies

CHF	79.72%
USD	14.06%
EUR	2.34%
JPY	1.36%
AUTRES	2.52%

Caractéristiques d'investissements sur instruments à taux fixe

Modified Duration	5.31
Note moyenne	A

30 septembre 2023

Fondation de placement Swiss Life LPP-Mix 75



(Part d'actions et de devises étrangères dépassée selon OPP 2)

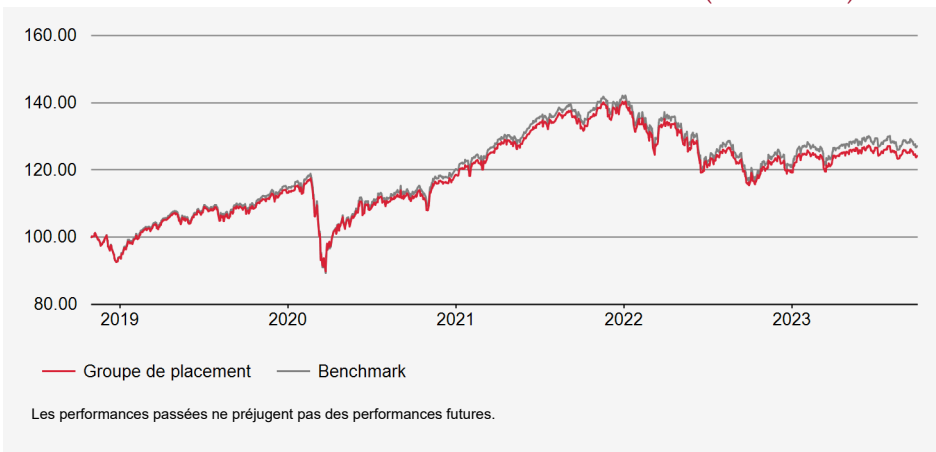
Fortune nette (VNI) en mio. CHF : 163.96

Valeur nette d'inventaire par droit en CHF : 124.22

Stratégie d'investissement

Placement dans toutes les catégories autorisées selon la LPP (part d'actions stratégique: 75%). Allocation active d'actifs. Limitation pour titres de participation: 85%. Limitation pour monnaies étrangères: 50%. Note moyenne des obligations: BBB au minimum. Réalisation au moyen de placements collectifs de même nature. Au vu de sa part élevée en actions et en devises étrangères, ce groupe de placement implique un risque plus élevé qu'un LPP-Mix dont la part en actions est de 50% et en devises étrangères est de 30% au maximum.

Évolution de la valeur en devise de référence (base 100)



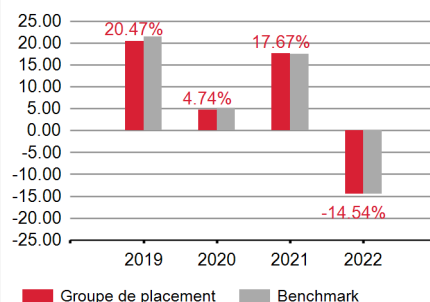
Performances en devise de référence

	PERFORMANCES CUMULÉES				PERFORMANCES ANNUALISÉES			
	YTD	1 MOIS	3 MOIS	1 AN	3 ANS	5 ANS	10 ANS	ORIGINE
GROUPE DE PLACEMENT	4.14%	-1.42%	-1.93%	7.22%	3.64%	-	-	4.51%
BENCHMARK	5.12%	-1.41%	-1.80%	8.55%	4.04%	-	-	5.00%

Données statistiques (annualisées)

	1 AN	3 ANS	5 ANS	10 ANS	ORIGINE
Volatilité du groupe de placement (en %)	8.06	10.56	-	-	10.93
Volatilité du Benchmark (en %)	8.60	10.90	-	-	11.42
Tracking Error ex post (en %)	0.60	0.70	-	-	0.87
Information Ratio	-2.22	-0.58	-	-	-0.56
Sharpe Ratio	0.72	0.34	-	-	0.43
Corrélation	1.00	1.00	-	-	1.00
Beta	0.94	0.97	-	-	0.96
Jensen alpha	-0.87	-0.28	-	-	-0.25
Maximum Drawdown (en %)	-5.02	-17.76	-	-	-23.54
Recovery Period (ans)	0.14	-	-	-	0.74

Performance



Info. sur le produit

Numéro de valeur: 43583002

ISIN: CH0435830028

LEI: 2549007MI5RG5X8NMB06

Code Bloomberg: SWABM75 SW

Benchmark: Customized

Monnaie: CHF

Pays d'origine: Suisse

Date de création: 31/10/2018

Valeur de lancement: 100.00

Clôture de l'exercice: 30.09

Souscription/Rachat: journalier

Délai final d'acceptation: 14h00

Commission de souscription/rachat: aucune

Pratique de distribution: Capitalisation

Asset Manager:

Allocation d'actifs tactique

Swiss Life Asset Management SA

Groupes de placement de même nature utilisés

Divers selon

Swiss Life Best Select Invest Plus®

Conseil externe:

Au sein des groupes de placement de même nature, PPCmetrics fournit les prestations suivantes: conseil concernant la bonne structure de mandat, aide à la sélection de gestionnaires de fortune adéquats et soutien dans le cadre de la surveillance continue du gestionnaire de fortune, ainsi qu'évaluation des résultats des placements.

Publication de cours: Bloomberg: ASSL

www.swisslife.ch/fondationdeplacement

Taux des charges d'exploitation TER KGAST

au préalable: 0.64%

a posteriori au: 30/09/2023 0.64%

Asset Manager: La sélection des gestionnaires, leur surveillance continue et le suivi complet du processus sont effectués par Swiss Life Asset Management SA selon des critères objectifs, conformément à une excellente pratique institutionnelle.

Taux des charges d'exploitation TER KGAST: Le taux des charges d'exploitation TER KGAST couvre tous les coûts à l'exception des frais de transaction et des prélèvements fiscaux sur les transactions.

Commission: Toute disposition divergente dans les règlements relatifs aux émoluments des fondations de libre passage et des fondations de prévoyance 3a demeure réservée.

Performance: Produit total sur une période sous revue considérée, basé sur des rendements pondérés dans le temps.

Données statistiques: Les chiffres clés du risque reposent sur des rendements logarithmés, mensuels, pondérés dans le temps.

Tracking error ex ante: La tracking error attendue pour les 12 prochains mois correspond à la tracking error ex post des 3 dernières années.

(Part d'actions et de devises étrangères dépassée selon OPP 2)

Structure de portefeuille par groupes de placement

	Groupe de placement	Benchmark	max. OPP2
Liquidités	4.79%	2.00%	-
Hypothèques Suisse	0.40%	-	-
Obl. en monnaies étrangères (couvertes en CHF)	13.20%	13.00%	-
Actions Suisse	36.60%	38.00%	-
Actions Etranger	33.97%	37.00%	-
Actions Etranger (couv. en CHF)	1.58%	-	-
Immobilier Suisse	6.66%	5.00%	30.00%
Immobilier étranger (couvert en CHF)	0.48%	-	10.00%
Placements alternatifs (couverts en CHF)	2.32%	5.00%	15.00%
Total actions (Suisse et Etranger)	72.15%	75.00%	50.00%
Total monnaies étrangères	33.97%	37.00%	30.00%

Les principales positions en actions

NESTLE SA-REG	6.92%
NOVARTIS AG-REG	4.96%
ROCHE HOLDING AG-GENUSSCHEIN	4.40%
MICROSOFT CORP.	1.97%
UBS GROUP AG-REG	1.73%
ZURICH INSURANCE GROUP AG	1.54%
CIE FINANCIERE RICHEMONT-REG	1.46%
ABB LTD-REG	1.32%
ALPHABET INC	1.30%
NVIDIA	0.95%

Composition du benchmark

1M SARON	2.00%
BLOOMBERG GL. AGG. TREAS. EX CH TR (COUV. EN CHF)	2.00%
BLOOMBERG GL. AGG. CORP. (COUV. EN CHF)	4.00%
BLOOMBERG GL. AGG. CORP. SHORT TERM (COUV. EN CHF)	4.00%
JP MORGAN CEMBI BROAD DIV IG INDEX (COUV. EN CHF)	3.00%
SWISS PERFORMANCE INDEX	38.00%
MSCI WORLD EX CH ESG LEADERS, IN CHF	29.60%
MSCI AC WORLD SMALL CAP, EN CHF	5.55%
MSCI EMERGING MARKETS, EN CHF	1.85%
KGAST IMMO-INDEX	5.00%
HFRX GLOBAL HEDGE FUNDS (COUV. EN CHF)	5.00%

Structure du portefeuille selon les monnaies

CHF	66.03%
USD	23.45%
EUR	3.96%
JPY	2.30%
AUTRES	4.26%

Caractéristiques d'investissements sur instruments à taux fixe

Modified Duration	4.25
Note moyenne	A-

30 septembre 2023

Fondation de placement Swiss Life

LPP-Mix 25 P

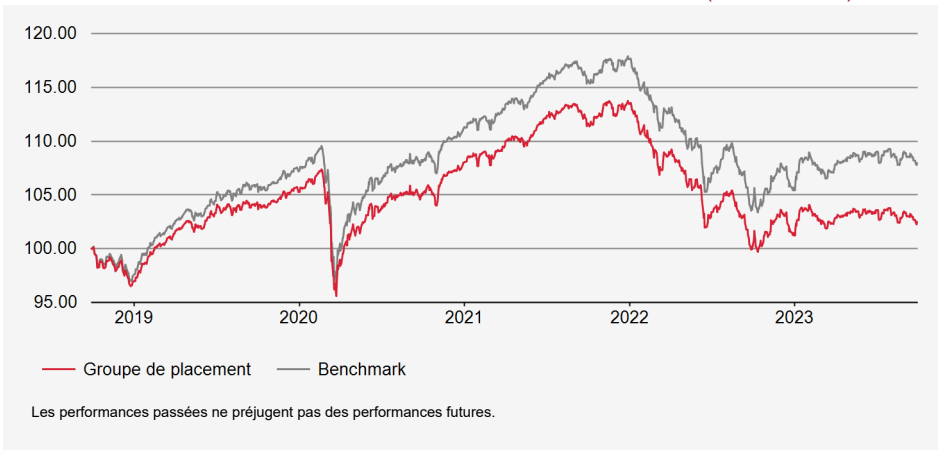


Fortune nette (VNI) en mio. CHF : 798.14
Valeur nette d'inventaire par droit en CHF : 158.94

Stratégie d'investissement

Le groupe de placement LPP-Mix 25 P investit en moyenne environ 25% des avoirs dans des actions. Un peu plus de la moitié de cette part d'actions est placée dans des titres suisses générant un dividende, et le reste dans des sociétés étrangères. En moyenne, environ 53% de la fortune est investie dans des obligations. Les plafonds suivants s'appliquent: 35% d'actions, 30% de titres en monnaies étrangères. LPP-Mix 25 P convient aux investisseurs qui sont prêts à accepter des fluctuations de cours. Nous conseillons un horizon de placement supérieur à cinq ans.

Évolution de la valeur en devise de référence (base 100)



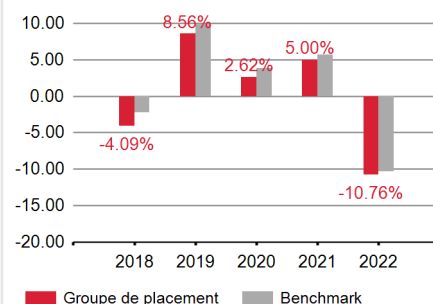
Performances en devise de référence

	PERFORMANCES CUMULÉES				PERFORMANCES ANNUALISÉES			
	YTD	1 MOIS	3 MOIS	1 AN	3 ANS	5 ANS	10 ANS	ORIGINE
GROUPE DE PLACEMENT	1.24%	-0.93%	-1.03%	2.27%	-0.82%	0.49%	1.66%	2.23%
BENCHMARK	2.41%	-0.98%	-0.93%	3.85%	-0.03%	1.54%	2.81%	3.54%

Données statistiques (annualisées)

	1 AN	3 ANS	5 ANS	10 ANS	ORIGINE
Volatilité du groupe de placement (en %)	4.13	4.98	5.15	4.20	4.12
Volatilité du Benchmark (en %)	4.50	5.29	5.47	4.32	4.12
Tracking Error ex post (en %)	0.44	0.55	0.56	0.52	0.59
Information Ratio	-3.58	-1.42	-1.89	-2.21	-2.22
Sharpe Ratio	0.26	-0.16	0.16	0.50	0.51
Corrélation	1.00	1.00	1.00	0.99	0.99
Beta	0.92	0.94	0.94	0.97	0.99
Jensen alpha	-1.35	-0.79	-0.94	-1.04	-1.28
Maximum Drawdown (en %)	-2.29	-12.33	-12.33	-12.33	-15.36
Recovery Period (ans)	0.04	-	-	-	1.67

Performance



Info. sur le produit

Numéro de valeur: 1436904
ISIN: CH0014369042
LEI: 5493000KUC3Z24U77V93
Code Bloomberg: SLVOR25 SW
Benchmark: Customized
Monnaie: CHF
Pays d'origine: Suisse
Date de création: 30/09/2002
Valeur de lancement: 100.00
Clôture de l'exercice: 30.09
Souscription/Rachat: journalier
Délai final d'acceptation: 14h00
Commission de souscription/rachat: aucune
Pratique de distribution: Capitalisation
Asset Manager:
Allocation d'actifs tactique
 Swiss Life Asset Management SA
Groupes de placement de même nature utilisés
 Divers selon
 Swiss Life Best Select Invest Plus®
Conseil externe:
 Au sein des groupes de placement de même nature, PPCmetrics fournit les prestations suivantes: conseil concernant la bonne structure de mandat, aide à la sélection de gestionnaires de fortune adéquats et soutien dans le cadre de la surveillance continue du gestionnaire de fortune, ainsi qu'évaluation des résultats des placements.
Publication de cours: Bloomberg: ASSL
www.swisslife.ch/fondationdeplacement
Taux des charges d'exploitation TER KGAST
au préalable: 1.39%
a posteriori au: 30/09/2023 1.39%

Asset Manager: La sélection des gestionnaires, leur surveillance continue et le suivi complet du processus sont effectués par Swiss Life Asset Management SA selon des critères objectifs, conformément à une excellente pratique institutionnelle.

Taux des charges d'exploitation TER KGAST: Le taux des charges d'exploitation TER KGAST couvre tous les coûts à l'exception des frais de transaction et des prélèvements fiscaux sur les transactions.

Performance: Produit total sur une période sous revue considérée, basé sur des rendements pondérés dans le temps.

Données statistiques: Les chiffres clés du risque reposent sur des rendements logarithmés, mensuels, pondérés dans le temps.

Tracking error ex ante: La tracking error attendue pour les 12 prochains mois correspond à la tracking error ex post des 3 dernières années.

Structure de portefeuille par groupes de placement

	Groupe de placement	Benchmark	max. OPP2
Liquidités	3.48%	2.00%	-
Hypothèques Suisse	0.74%	-	-
Obligations suisses en CHF	16.19%	16.00%	-
Obligations étrangères en CHF	9.14%	9.00%	-
Obl. en monnaies étrangères (couvertes en CHF)	26.65%	28.00%	-
Actions Suisse	11.70%	13.00%	-
Actions Etranger	10.55%	12.00%	-
Actions Etranger (couv. en CHF)	0.62%	-	-
Immobilier Suisse	15.51%	13.00%	30.00%
Immobilier étranger (couvert en CHF)	3.09%	2.00%	10.00%
Placements alternatifs (couverts en CHF)	2.33%	5.00%	15.00%
Total actions (Suisse et Etranger)	22.87%	25.00%	50.00%
Total monnaies étrangères	10.55%	12.00%	30.00%

Les principales positions en actions

NESTLE SA-REG	2.21%
NOVARTIS AG-REG	1.59%
ROCHE HOLDING AG-GENUSSCHEIN	1.41%
MICROSOFT CORP.	0.60%
UBS GROUP AG-REG	0.55%
ZURICH INSURANCE GROUP AG	0.49%
CIE FINANCIERE RICHEMONT-REG	0.47%
ABB LTD-REG	0.42%
ALPHABET INC	0.39%
NVIDIA	0.29%

Composition du benchmark

1M SARON	2.00%
SBI DOMESTIC AAA-BBB	16.00%
SBI FOREIGN AAA-BBB	9.00%
BLOOMBERG GL. AGG. TREAS. EX CH TR (COUV. EN CHF)	4.00%
BLOOMBERG GL. AGG. CORP. (COUV. EN CHF)	9.00%
BLOOMBERG GL. AGG. CORP. SHORT TERM (COUV. EN CHF)	9.00%
JP MORGAN CEMBI BROAD DIV IG INDEX (COUV. EN CHF)	6.00%
SWISS PERFORMANCE INDEX	13.00%
MSCI WORLD EX CH ESG LEADERS, IN CHF	9.60%
MSCI AC WORLD SMALL CAP, EN CHF	1.80%
MSCI EMERGING MARKETS, EN CHF	0.60%
KGAST IMMO-INDEX	13.00%
SL REF (LUX) GERMAN CORE REAL ESTATE (COUV. EN CHF)	2.00%
HFRX GLOBAL HEDGE FUNDS (COUV. EN CHF)	5.00%

Structure du portefeuille selon les monnaies

CHF	89.45%
USD	7.35%
EUR	1.20%
JPY	0.70%
AUTRES	1.29%

Caractéristiques d'investissements sur instruments à taux fixe

Modified Duration	5.41
Note moyenne	A+

30 septembre 2023

Fondation de placement Swiss Life

LPP-Mix 35 P

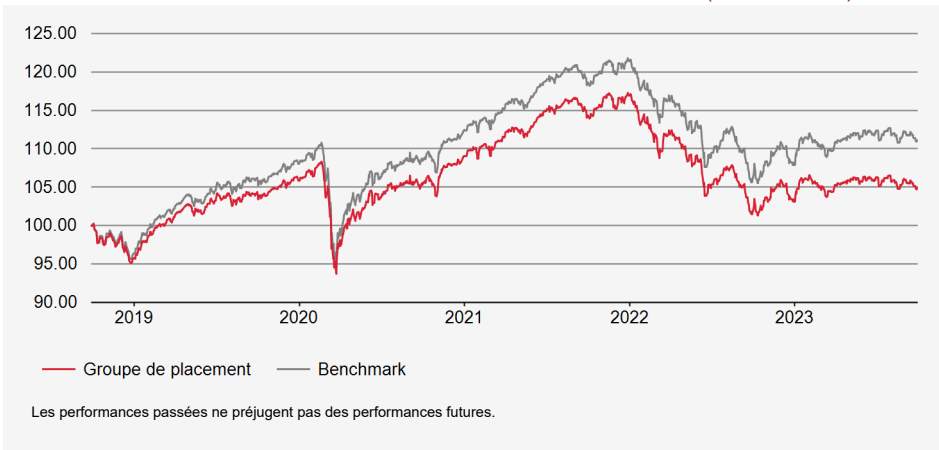


Fortune nette (VNI) en mio. CHF : 340.88
Valeur nette d'inventaire par droit en CHF : 171.89

Stratégie d'investissement

Le groupe de placement LPP-Mix 35 P investit en moyenne environ 35% des avoirs dans des actions. Un peu plus de la moitié de cette part d'actions est placée dans des titres suisses générant un dividende, et le reste dans des sociétés étrangères. En moyenne, environ 45% de la fortune est investie dans des obligations. Les plafonds suivants s'appliquent: 45% d'actions, 30% de titres en monnaies étrangères. LPP-Mix 35 P convient aux investisseurs qui sont prêts à accepter des fluctuations de cours modérées. Nous conseillons un horizon de placement supérieur à sept ans.

Évolution de la valeur en devise de référence (base 100)



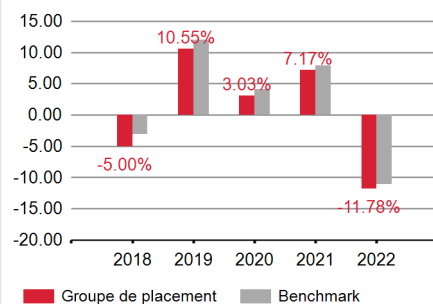
Performances en devise de référence

	PERFORMANCES CUMULÉES				PERFORMANCES ANNUELISÉES			
	YTD	1 MOIS	3 MOIS	1 AN	3 ANS	5 ANS	10 ANS	ORIGINE
GROUPE DE PLACEMENT	1.78%	-1.06%	-1.25%	3.16%	-0.12%	0.97%	2.23%	2.61%
BENCHMARK	3.00%	-1.06%	-1.09%	4.81%	0.82%	2.13%	3.44%	4.01%

Données statistiques (annualisées)

	1 AN	3 ANS	5 ANS	10 ANS	ORIGINE
Volatilité du groupe de placement (en %)	4.89	6.05	6.21	5.16	5.20
Volatilité du Benchmark (en %)	5.27	6.34	6.55	5.27	5.19
Tracking Error ex post (en %)	0.44	0.56	0.62	0.58	0.67
Information Ratio	-3.78	-1.69	-1.86	-2.10	-2.12
Sharpe Ratio	0.40	-0.02	0.21	0.51	0.47
Corrélation	1.00	1.00	1.00	0.99	0.99
Beta	0.93	0.95	0.94	0.97	1.00
Jensen alpha	-1.39	-0.90	-1.02	-1.12	-1.38
Maximum Drawdown (en %)	-2.69	-13.60	-13.60	-13.60	-22.51
Recovery Period (ans)	-	-	-	-	3.44

Performance



Info. sur le produit

Numéro de valeur: 1436916
ISIN: CH0014369166
LEI: 254900SR5GM6HP44F130
Code Bloomberg: SLVOR35 SW
Benchmark: Customized
Monnaie: CHF
Pays d'origine: Suisse
Date de création: 30/09/2002
Valeur de lancement: 100.00
Clôture de l'exercice: 30.09
Souscription/Rachat: journalier
Délai final d'acceptation: 14h00
Commission de souscription/rachat: aucune
Pratique de distribution: Capitalisation
Asset Manager:
Allocation d'actifs tactique
 Swiss Life Asset Management SA
Groupes de placement de même nature utilisés
 Divers selon
 Swiss Life Best Select Invest Plus®
Conseil externe:
 Au sein des groupes de placement de même nature, PPCmetrics fournit les prestations suivantes: conseil concernant la bonne structure de mandat, aide à la sélection de gestionnaires de fortune adéquats et soutien dans le cadre de la surveillance continue du gestionnaire de fortune, ainsi qu'évaluation des résultats des placements.
Publication de cours: Bloomberg: ASSL
www.swisslife.ch/fondationdeplacement
Taux des charges d'exploitation TER KGAST
au préalable: 1.41%
a posteriori au: 30/09/2023 1.41%

Asset Manager: La sélection des gestionnaires, leur surveillance continue et le suivi complet du processus sont effectués par Swiss Life Asset Management SA selon des critères objectifs, conformément à une excellente pratique institutionnelle.

Taux des charges d'exploitation TER KGAST: Le taux des charges d'exploitation TER KGAST couvre tous les coûts à l'exception des frais de transaction et des prélèvements fiscaux sur les transactions.

Performance: Produit total sur une période sous revue considérée, basé sur des rendements pondérés dans le temps.

Données statistiques: Les chiffres clés du risque reposent sur des rendements logarithmés, mensuels, pondérés dans le temps.

Tracking error ex ante: La tracking error attendue pour les 12 prochains mois correspond à la tracking error ex post des 3 dernières années.

Structure de portefeuille par groupes de placement

	Groupe de placement	Benchmark	max. OPP2
Liquidités	3.55%	2.00%	-
Hypothèques Suisse	0.67%	-	-
Obligations suisses en CHF	14.23%	14.00%	-
Obligations étrangères en CHF	7.14%	7.00%	-
Obl. en monnaies étrangères (couvertes en CHF)	24.58%	24.00%	-
Actions Suisse	16.70%	18.00%	-
Actions Etranger	15.37%	17.00%	-
Actions Etranger (couv. en CHF)	0.37%	-	-
Immobilier Suisse	12.42%	11.00%	30.00%
Immobilier étranger (couvert en CHF)	2.66%	2.00%	10.00%
Placements alternatifs (couverts en CHF)	2.33%	5.00%	15.00%
Total actions (Suisse et Etranger)	32.43%	35.00%	50.00%
Total monnaies étrangères	15.37%	17.00%	30.00%

Les principales positions en actions

NESTLE SA-REG	3.16%
NOVARTIS AG-REG	2.26%
ROCHE HOLDING AG-GENUSSCHEIN	2.01%
MICROSOFT CORP.	0.88%
UBS GROUP AG-REG	0.79%
ZURICH INSURANCE GROUP AG	0.70%
CIE FINANCIERE RICHEMONT-REG	0.67%
ABB LTD-REG	0.60%
ALPHABET INC	0.58%
NVIDIA	0.42%

Composition du benchmark

1M SARON	2.00%
SBI DOMESTIC AAA-BBB	14.00%
SBI FOREIGN AAA-BBB	7.00%
BLOOMBERG GL. AGG. TREAS. EX CH TR (COUV. EN CHF)	3.50%
BLOOMBERG GL. AGG. CORP. (COUV. EN CHF)	7.50%
BLOOMBERG GL. AGG. CORP. SHORT TERM (COUV. EN CHF)	8.00%
JP MORGAN CEMBI BROAD DIV IG INDEX (COUV. EN CHF)	5.00%
SWISS PERFORMANCE INDEX	18.00%
MSCI WORLD EX CH ESG LEADERS, IN CHF	13.60%
MSCI AC WORLD SMALL CAP, EN CHF	2.55%
MSCI EMERGING MARKETS, EN CHF	0.85%
KGAST IMMO-INDEX	11.00%
SL REF (LUX) GERMAN CORE REAL ESTATE (COUV. EN CHF)	2.00%
HFRX GLOBAL HEDGE FUNDS (COUV. EN CHF)	5.00%

Structure du portefeuille selon les monnaies

CHF	84.63%
USD	10.68%
EUR	1.76%
JPY	1.03%
AUTRES	1.90%

Caractéristiques d'investissements sur instruments à taux fixe

Modified Duration	5.32
Note moyenne	A+

30 septembre 2023

Fondation de placement Swiss Life

LPP-Mix 45 P

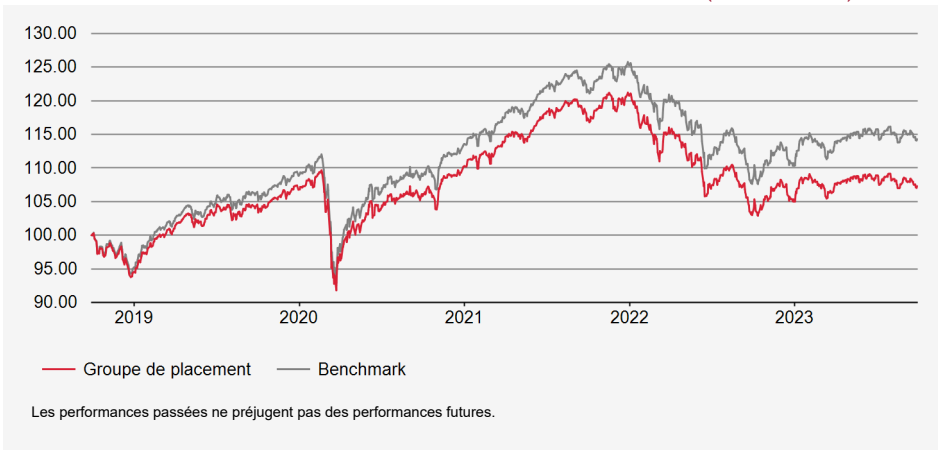


Fortune nette (VNI) en mio. CHF : 643.22
Valeur nette d'inventaire par droit en CHF : 184.02

Stratégie d'investissement

Le groupe de placement LPP-Mix 45 P investit en moyenne environ 45% des avoirs dans des actions. Un peu plus de la moitié de cette part d'actions est placée dans des titres suisses générant un dividende, et le reste dans des sociétés étrangères. En moyenne, environ 37% de la fortune est investie dans des obligations. Les plafonds suivants s'appliquent: 50% d'actions, 30% de titres en monnaies étrangères. LPP-Mix 45 P convient aux investisseurs qui sont prêts à accepter des fluctuations de cours importantes. Nous conseillons un horizon de placement supérieur à dix ans.

Évolution de la valeur en devise de référence (base 100)



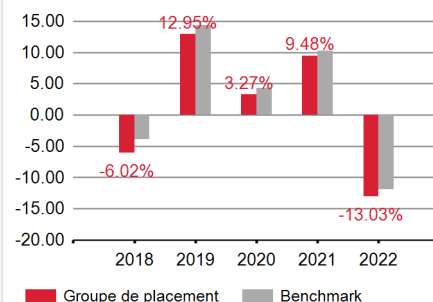
Performances en devise de référence

	PERFORMANCES CUMULÉES				PERFORMANCES ANNUALISÉES			
	YTD	1 MOIS	3 MOIS	1 AN	3 ANS	5 ANS	10 ANS	ORIGINE
GROUPE DE PLACEMENT	2.20%	-1.16%	-1.46%	3.90%	0.47%	1.42%	2.73%	2.95%
BENCHMARK	3.60%	-1.14%	-1.24%	5.78%	1.66%	2.71%	4.07%	4.47%

Données statistiques (annualisées)

	1 AN	3 ANS	5 ANS	10 ANS	ORIGINE
Volatilité du groupe de placement (en %)	5.67	7.20	7.45	6.28	6.40
Volatilité du Benchmark (en %)	6.09	7.44	7.73	6.32	6.38
Tracking Error ex post (en %)	0.49	0.55	0.59	0.59	0.69
Information Ratio	-3.82	-2.18	-2.19	-2.28	-2.22
Sharpe Ratio	0.47	0.07	0.23	0.50	0.44
Corrélation	1.00	1.00	1.00	1.00	0.99
Beta	0.93	0.97	0.96	0.99	1.00
Jensen alpha	-1.56	-1.14	-1.17	-1.29	-1.51
Maximum Drawdown (en %)	-3.35	-15.10	-16.28	-16.28	-29.17
Recovery Period (ans)	0.37	-	0.74	0.74	3.98

Performance



Info. sur le produit

Numéro de valeur: 1436925
ISIN: CH0014369257
LEI: 2549001XL79VZWJO5Q69
Code Bloomberg: SLVOR45 SW
Benchmark: Customized
Monnaie: CHF
Pays d'origine: Suisse
Date de création: 30/09/2002
Valeur de lancement: 100.00
Clôture de l'exercice: 30.09
Souscription/Rachat: journalier
Délai final d'acceptation: 14h00
Commission de souscription/rachat: aucune
Pratique de distribution: Capitalisation
Asset Manager:
Allocation d'actifs tactique
 Swiss Life Asset Management SA
Groupes de placement de même nature utilisés
 Divers selon
 Swiss Life Best Select Invest Plus®
Conseil externe:
 Au sein des groupes de placement de même nature, PPCmetrics fournit les prestations suivantes: conseil concernant la bonne structure de mandat, aide à la sélection de gestionnaires de fortune adéquats et soutien dans le cadre de la surveillance continue du gestionnaire de fortune, ainsi qu'évaluation des résultats des placements.
Publication de cours: Bloomberg: ASSL
www.swisslife.ch/fondationdeplacement
Taux des charges d'exploitation TER KGAST
au préalable: 1.42%
a posteriori au: 30/09/2023 1.42%

Asset Manager: La sélection des gestionnaires, leur surveillance continue et le suivi complet du processus sont effectués par Swiss Life Asset Management SA selon des critères objectifs, conformément à une excellente pratique institutionnelle.
Taux des charges d'exploitation TER KGAST: Le taux des charges d'exploitation TER KGAST couvre tous les coûts à l'exception des frais de transaction et des prélèvements fiscaux sur les transactions.
Performance: Produit total sur une période sous revue considérée, basé sur des rendements pondérés dans le temps.
Données statistiques: Les chiffres clés du risque reposent sur des rendements logarithmés, mensuels, pondérés dans le temps.
Tracking error ex ante: La tracking error attendue pour les 12 prochains mois correspond à la tracking error ex post des 3 dernières années.

Structure de portefeuille par groupes de placement

	Groupe de placement	Benchmark	max. OPP2
Liquidités	3.92%	2.00%	-
Hypothèques Suisse	0.58%	-	-
Obligations suisses en CHF	12.13%	12.00%	-
Obligations étrangères en CHF	5.08%	5.00%	-
Obl. en monnaies étrangères (couvertes en CHF)	21.72%	20.00%	-
Actions Suisse	21.30%	23.00%	-
Actions Etranger	20.28%	22.00%	-
Actions Etranger (couv. en CHF)	0.60%	-	-
Immobilier Suisse	9.99%	9.00%	30.00%
Immobilier étranger (couvert en CHF)	2.08%	2.00%	10.00%
Placements alternatifs (couverts en CHF)	2.33%	5.00%	15.00%
Total actions (Suisse et Etranger)	42.18%	45.00%	50.00%
Total monnaies étrangères	20.28%	22.00%	30.00%

Les principales positions en actions

NESTLE SA-REG	4.03%
NOVARTIS AG-REG	2.89%
ROCHE HOLDING AG-GENUSSCHEIN	2.56%
MICROSOFT CORP.	1.16%
UBS GROUP AG-REG	1.01%
ZURICH INSURANCE GROUP AG	0.89%
CIE FINANCIERE RICHEMONT-REG	0.85%
ABB LTD-REG	0.77%
ALPHABET INC	0.77%
NVIDIA	0.56%

Composition du benchmark

1M SARON	2.00%
SBI DOMESTIC AAA-BBB	12.00%
SBI FOREIGN AAA-BBB	5.00%
BLOOMBERG GL. AGG. TREAS. EX CH TR (COUV. EN CHF)	2.50%
BLOOMBERG GL. AGG. CORP. (COUV. EN CHF)	6.50%
BLOOMBERG GL. AGG. CORP. SHORT TERM (COUV. EN CHF)	7.00%
JP MORGAN CEMBI BROAD DIV IG INDEX (COUV. EN CHF)	4.00%
SWISS PERFORMANCE INDEX	23.00%
MSCI WORLD EX CH ESG LEADERS, IN CHF	17.60%
MSCI AC WORLD SMALL CAP, EN CHF	3.30%
MSCI EMERGING MARKETS, EN CHF	1.10%
KGAST IMMO-INDEX	9.00%
SL REF (LUX) GERMAN CORE REAL ESTATE (COUV. EN CHF)	2.00%
HFRX GLOBAL HEDGE FUNDS (COUV. EN CHF)	5.00%

Structure du portefeuille selon les monnaies

CHF	79.72%
USD	14.06%
EUR	2.34%
JPY	1.36%
AUTRES	2.52%

Caractéristiques d'investissements sur instruments à taux fixe

Modified Duration	5.31
Note moyenne	A

30 septembre 2023

Fondation de placement Swiss Life

Obligations suisses en CHF PM



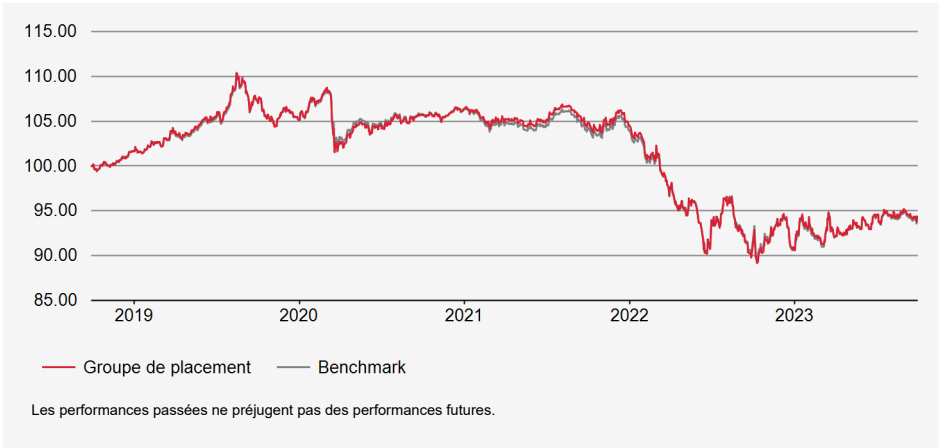
Fortune nette (VNI) en mio. CHF : 793.34

Valeur nette d'inventaire par droit en CHF : 135.98

Stratégie d'investissement

Placement dans des titres de créance libellés en francs suisses, émis par des débiteurs domiciliés en Suisse. Sélection active des titres, contrôle de la durée et positionnement sur la courbe des taux. Limitation des débiteurs: 10% (exceptions: centrales d'émission des lettres de gages: 25%, Confédération: pas de limitation). Débiteurs hors benchmark: max. 10%. Note moyenne: A+ au minimum. Réalisation au moyen du Swiss Life iFunds (CH) Bond Swiss Francs Domestic (CHF); fonds de placement de droit suisse de la catégorie "Autres fonds en placements traditionnels".

Évolution de la valeur en devise de référence (base 100)



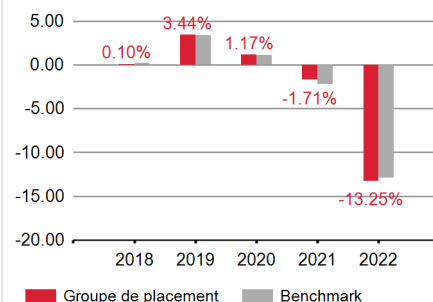
Performances en devise de référence

	PERFORMANCES CUMULÉES				PERFORMANCES ANNUALISÉES			
	YTD	1 MOIS	3 MOIS	1 AN	3 ANS	5 ANS	10 ANS	ORIGINE
GRUPE DE PLACEMENT	4.06%	-0.86%	0.03%	3.72%	-3.70%	-1.15%	0.46%	1.90%
BENCHMARK	3.94%	-0.93%	-0.16%	3.01%	-3.80%	-1.19%	0.36%	1.74%

Données statistiques (annualisées)

	1 AN	3 ANS	5 ANS	10 ANS	ORIGINE
Volatilité du groupe de placement (en %)	5.27	5.63	5.74	4.64	4.07
Volatilité du Benchmark (en %)	5.16	5.44	5.49	4.49	4.02
Tracking Error ex post (en %)	0.56	0.44	0.47	0.38	0.44
Information Ratio	1.27	0.23	0.10	0.27	0.35
Sharpe Ratio	0.47	-0.67	-0.15	0.20	0.48
Corrélation	0.99	1.00	1.00	1.00	0.99
Beta	1.02	1.03	1.04	1.03	1.01
Jensen alpha	0.68	0.22	0.09	0.08	0.14
Maximum Drawdown (en %)	-4.17	-16.56	-19.21	-19.21	-19.21
Recovery Period (ans)	0.21	-	-	-	-

Performance



Info. sur le produit

Numéro de valeur: 3026053

ISIN: CH0030260530

LEI: 254900M0YGKYAE29FA28

Code Bloomberg: SLOCIPM SW

Benchmark: SBI Domestic AAA - BBB TR

Monnaie: CHF

Pays d'origine: Suisse

Date de création: 31/05/2007

Valeur de lancement: 100.00

Clôture de l'exercice: 30.09

Souscription/Rachat: journalier

Délai final d'acceptation: 14h30

Commission de souscription/rachat: aucune

Pratique de distribution: Capitalisation

Asset Manager selon

Swiss Life Best Select Invest Plus®:
Swiss Life Asset Management SA

Surveillance du gestionnaire de fortune:

PPCmetrics apporte un soutien dans le cadre de la surveillance continue du gestionnaire de fortune et de l'évaluation des résultats des placements.

Publication de cours: Bloomberg: ASSL
www.swisslife.ch/fondationdeplacement

Taux des charges d'exploitation TER KGAST

au préalable: 0.08%

a posteriori au: 30/09/2023 0.08%

PM tranche: L'acquisition de cette tranche n'est possible que dans le cadre d'une convention spéciale avec Swiss Life Asset Management SA.

Asset Manager: La sélection des gestionnaires, leur surveillance continue et le suivi complet du processus sont effectués par Swiss Life Asset Management SA selon des critères objectifs, conformément à une excellente pratique institutionnelle.

Taux des charges d'exploitation TER KGAST: Le taux des charges d'exploitation TER KGAST couvre tous les coûts à l'exception des frais de transaction et des prélèvements fiscaux sur les transactions.

Performance: Produit total sur une période sous revue considérée, basé sur des rendements pondérés dans le temps.

Données statistiques: Les chiffres clés du risque reposent sur des rendements logarithmés, mensuels, pondérés dans le temps.

Tracking error ex ante: La tracking error attendue pour les 12 prochains mois correspond à la tracking error ex post des 3 dernières années.

Structure du portefeuille par branches

	Groupe de placement	Benchmark
CENTRALES DE LETTRES DE GAGE	34.82%	39.46%
FINANCE	24.22%	16.48%
ÉTAT ET ASSIMILÉ	22.50%	30.49%
CONSOMMATION, NON CYCLIQUE	7.19%	5.36%
SERVICES AUX COLLECTIVITÉS	4.96%	2.99%
INDUSTRIE	3.76%	2.99%
CONSOMMATION, CYCLIQUE	1.08%	0.42%
ASSET BACKED SECURITIES	-	0.27%
SUPRANATIONAL	0.45%	-
AUTRES	0.41%	1.55%
LIQUIDITÉS	0.61%	-

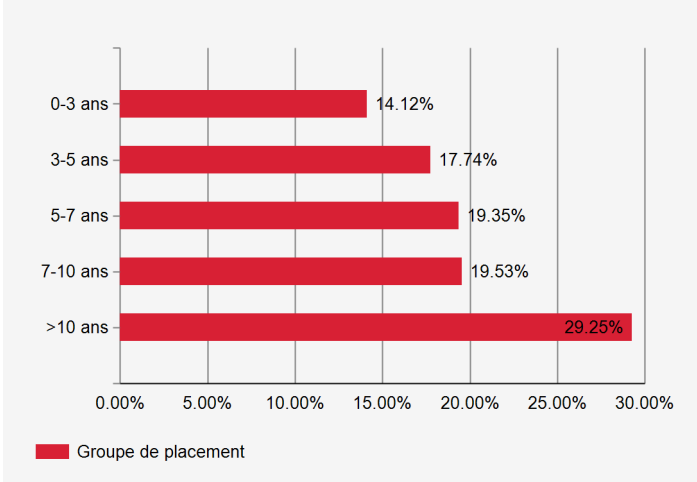
Débiteurs les plus importants et note

	Groupe de placement	
Banque de lettres de gage	AAA	18.50%
Centrale de lettres de gage	AAA	15.26%
Confédération	AAA	12.78%
Banque cantonale de Zurich	AA+	2.83%
Basellandschaftliche Kantonalbank	AA+	1.75%

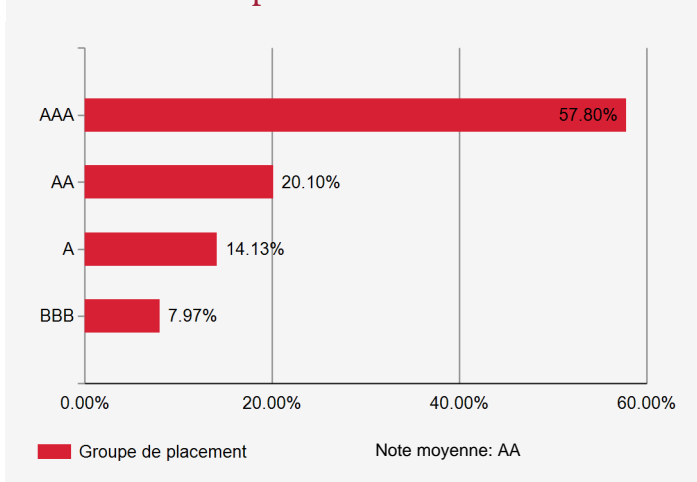
Indications supplémentaires sur les débiteurs

Nombre de débiteurs	105
Part de débiteurs hors du benchmark	0.60%

Structure de l'échéance des titres



Investissement par notes



Sensibilité et rendement à maturité

	Groupe de placement	Benchmark
Modified Duration	7.6	7.6
Rendement à l'échéance théorique*	1.76%	1.68%

* avant couverture de change, en tenant compte des dérivés

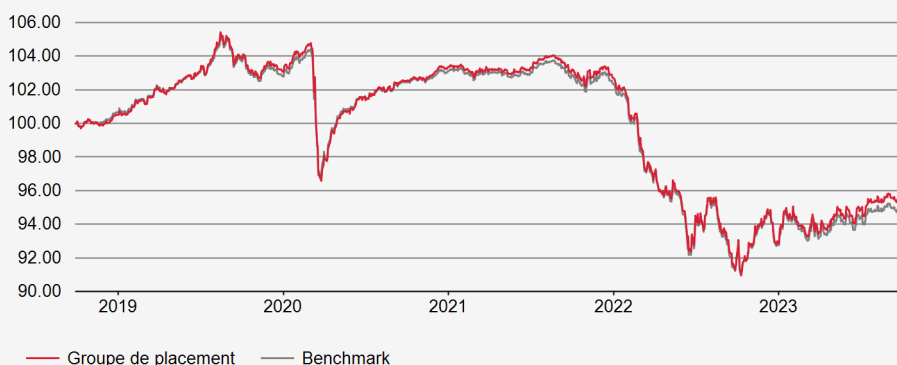
Fortune nette (VNI) en mio. CHF : 364.61

Valeur nette d'inventaire par droit en CHF : 128.19

Stratégie d'investissement

Placement dans des titres de créance libellés en francs suisses et émis par des débiteurs essentiellement domiciliés à l'étranger. Sélection active des titres, contrôle de la durée et positionnement sur la courbe des taux. Limite par débiteur: 10%. Débiteurs hors benchmark: max. 20%. Note moyenne: A au minimum. Réalisation au moyen du Swiss Life iFunds (CH) Bond Swiss Francs Foreign (CHF); fonds de placement de droit suisse de la catégorie "Autres fonds en placements traditionnels".

Évolution de la valeur en devise de référence (base 100)



Les performances passées ne préjugent pas des performances futures.

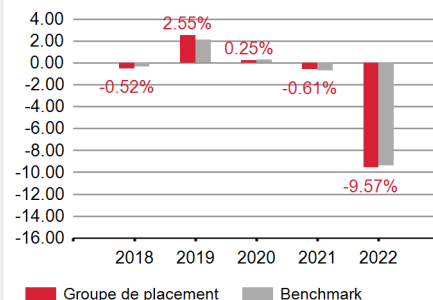
Performances en devise de référence

	PERFORMANCES CUMULÉES				PERFORMANCES ANNUALISÉES			
	YTD	1 MOIS	3 MOIS	1 AN	3 ANS	5 ANS	10 ANS	ORIGINE
GROUPE DE PLACEMENT	3.00%	-0.16%	0.89%	3.95%	-2.29%	-0.88%	0.26%	1.53%
BENCHMARK	2.52%	-0.14%	0.80%	3.37%	-2.46%	-1.00%	0.11%	1.41%

Données statistiques (annualisées)

	1 AN	3 ANS	5 ANS	10 ANS	ORIGINE
Volatilité du groupe de placement (en %)	3.07	3.63	4.43	3.35	3.53
Volatilité du Benchmark (en %)	3.08	3.59	4.21	3.21	3.29
Tracking Error ex post (en %)	0.11	0.25	0.36	0.33	0.98
Information Ratio	5.10	0.67	0.33	0.48	0.13
Sharpe Ratio	0.89	-0.64	-0.13	0.21	0.45
Corrélation	1.00	1.00	1.00	1.00	0.96
Beta	1.00	1.01	1.05	1.04	1.03
Jensen alpha	0.59	0.19	0.15	0.13	0.08
Maximum Drawdown (en %)	-2.25	-12.57	-13.71	-13.71	-13.71
Recovery Period (ans)	0.08	-	-	-	-

Performance



Info. sur le produit

Numéro de valeur: 3026054

ISIN: CH0030260548

LEI: 2549002XPEQH1AZYBW05

Code Bloomberg: SLOCAPM SW

Benchmark: SBI Foreign AAA - BBB TR

Monnaie: CHF

Pays d'origine: Suisse

Date de création: 31/05/2007

Valeur de lancement: 100.00

Clôture de l'exercice: 30.09

Souscription/Rachat: journalier

Délai final d'acceptation: 14h30

Commission de souscription/rachat: aucune

Pratique de distribution: Capitalisation

Asset Manager selon

Swiss Life Best Select Invest Plus®:
Swiss Life Asset Management SA

Surveillance du gestionnaire de fortune:

PPCmetrics apporte un soutien dans le cadre de la surveillance continue du gestionnaire de fortune et de l'évaluation des résultats des placements.

Publication de cours: Bloomberg: ASSL
www.swisslife.ch/fondationdeplacement

Taux des charges d'exploitation TER KGAST

au préalable: 0.08%

a posteriori au: 30/09/2023 0.08%

PM tranche: L'acquisition de cette tranche n'est possible que dans le cadre d'une convention spéciale avec Swiss Life Asset Management SA.

Asset Manager: La sélection des gestionnaires, leur surveillance continue et le suivi complet du processus sont effectués par Swiss Life Asset Management SA selon des critères objectifs, conformément à une excellente pratique institutionnelle.

Taux des charges d'exploitation TER KGAST: Le taux des charges d'exploitation TER KGAST couvre tous les coûts à l'exception des frais de transaction et des prélèvements fiscaux sur les transactions.

Performance: Produit total sur une période sous revue considérée, basé sur des rendements pondérés dans le temps.

Données statistiques: Les chiffres clés du risque reposent sur des rendements logarithmés, mensuels, pondérés dans le temps.

Tracking error ex ante: La tracking error attendue pour les 12 prochains mois correspond à la tracking error ex post des 3 dernières années.

Structure du portefeuille par branches

	Groupe de placement	Benchmark
FINANCE	64.57%	50.31%
ÉTAT ET ASSIMILÉ	7.64%	15.94%
CENTRALES DE LETTRES DE GAGE	6.39%	15.48%
SERVICES AUX COLLECTIVITÉS	4.33%	2.30%
CONSOMMATION, NON CYCLIQUE	3.05%	2.59%
INDUSTRIE	2.18%	4.75%
ENERGIE	2.10%	1.76%
CONSOMMATION, CYCLIQUE	1.90%	2.40%
SUPRANATIONAL	6.47%	-
AUTRES	1.18%	4.47%
LIQUIDITÉS	0.20%	-

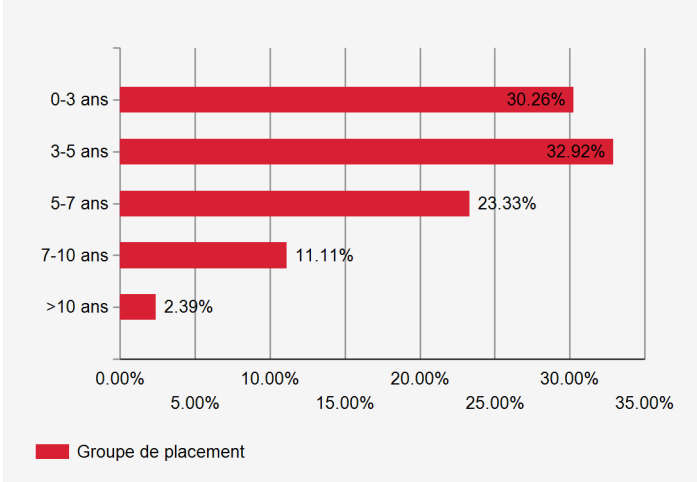
Débiteurs les plus importants et note

	Note	Groupe de placement
Bank of Nova Scotia/The	AA	3.68%
Müchener Hypothekenbank	AA	3.60%
Credit Agricole Group	AA-	3.34%
Groupe BPCE	AA-	3.32%
Banco Santander SA, Madrid	A+	3.29%

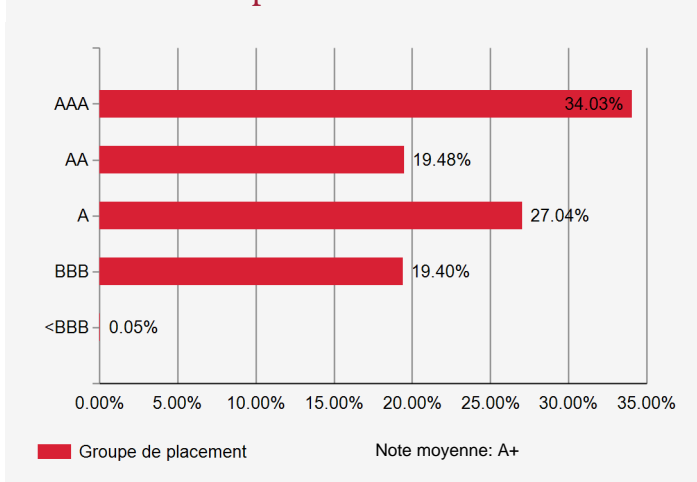
Indications supplémentaires sur les débiteurs

Nombre de débiteurs	120
Part de débiteurs hors du benchmark	6.07%

Structure de l'échéance des titres



Investissement par notes



Sensibilité et rendement à maturité

	Groupe de placement	Benchmark
Modified Duration	4.3	4.2
Rendement à l'échéance théorique*	2.15%	2.11%

* avant couverture de change, en tenant compte des dérivés

Structure du portefeuille selon les pays/régions

	Groupe de placement	Benchmark
FRANCE	16.40%	15.40%
CANADA	12.76%	10.80%
ALLEMAGNE	11.21%	12.33%
ÉTATS-UNIS	10.77%	12.92%
AUSTRALIE	6.48%	6.98%
ROYAUME-UNI	4.90%	5.44%
ESPAGNE	4.05%	3.30%
RÉGION EUROPÉENNE (EX EUR)	9.05%	6.05%
RÉGION EUROPÉENNE (EUR)	8.94%	13.92%
MARCHÉS ÉMERGENTS AMÉRIQUES	5.24%	4.93%
AUTRES	10.02%	7.94%
LIQUIDITÉS, COUVERTURE	0.20%	-

Fondation de placement Swiss Life

Obligations Global PM (couvertes en CHF)

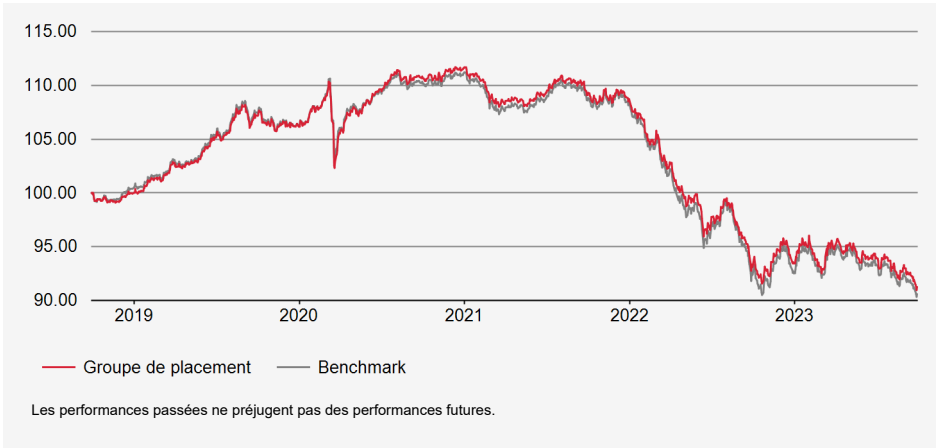
Fortune nette (VNI) en mio. CHF : 102.51

Valeur nette d'inventaire par droit en CHF : 114.37

Stratégie d'investissement

Placement dans des titres de créance libellés en monnaies étrangères, émis par des débiteurs domiciliés en Suisse ou à l'étranger (dès le 1.1.2011 couvertes en CHF). Sélection active des titres, contrôle de la duration et positionnement sur la courbe des taux. Limite par débiteur: 10% (exception: à condition que les débiteurs soient dans le benchmark, et position au max. 5% points de plus que pondération dans le benchmark). Débiteurs hors benchmark: max. 10%. Note moyenne: A- au minimum. Risques de change par rapport au franc suisse sont couverts à au moins 90%. Réalisation au moyen du Swiss Life iFunds (CH) Bond Global Aggregate (CHF hedged); fonds de placement de droit suisse de la catégorie "Autres fonds en placements traditionnels".

Évolution de la valeur en devise de référence (base 100)



Performances en devise de référence

	PERFORMANCES CUMULÉES				PERFORMANCES ANNUALISÉES			
	YTD	1 MOIS	3 MOIS	1 AN	3 ANS	5 ANS	10 ANS	ORIGINE
GROUPE DE PLACEMENT	-2.33%	-2.18%	-2.95%	-2.03%	-6.23%	-1.81%	0.02%	0.82%
BENCHMARK	-2.10%	-2.12%	-2.98%	-1.94%	-6.31%	-1.95%	-0.18%	0.55%

Données statistiques (annualisées)

	1 AN	3 ANS	5 ANS	10 ANS	ORIGINE
Volatilité du groupe de placement (en %)	5.06	4.98	4.90	3.99	5.63
Volatilité du Benchmark (en %)	5.45	5.33	5.09	4.09	5.63
Tracking Error ex post (en %)	0.70	0.58	0.53	0.58	1.41
Information Ratio	-0.12	0.15	0.27	0.36	0.19
Sharpe Ratio	-0.63	-1.29	-0.31	0.12	0.16
Corrélation	0.99	1.00	1.00	0.99	0.97
Beta	0.92	0.93	0.96	0.97	0.97
Jensen alpha	-0.32	-0.35	0.08	0.22	0.29
Maximum Drawdown (en %)	-5.28	-18.56	-18.56	-18.56	-18.56
Recovery Period (ans)	-	-	-	-	-

PM tranche: L'acquisition de cette tranche n'est possible que dans le cadre d'une convention spéciale avec Swiss Life Asset Management SA.

Benchmark: Le benchmark a été modifié au 1er juillet 2012. Pour obtenir des informations sur l'ancien benchmark, veuillez vous adresser à la Fondation de placement Swiss Life

Asset Manager: La sélection des gestionnaires, leur surveillance continue et le suivi complet du processus sont effectués par Swiss Life Asset Management SA selon des critères objectifs, conformément à une excellente pratique institutionnelle.

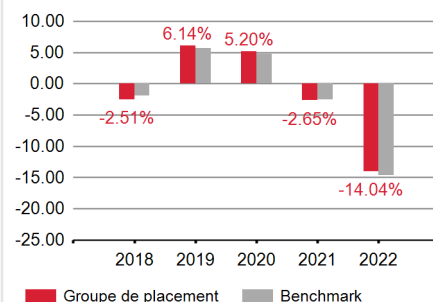
Taux des charges d'exploitation TER KGAST: Le taux des charges d'exploitation TER KGAST couvre tous les coûts à l'exception des frais de transaction et des prélèvements fiscaux sur les transactions.

Performance: Produit total sur une période sous revue considérée, basé sur des rendements pondérés dans le temps.

Données statistiques: Les chiffres clés du risque reposent sur des rendements logarithmés, mensuels, pondérés dans le temps.

Tracking error ex ante: La tracking error attendue pour les 12 prochains mois correspond à la tracking error ex post des 3 dernières années.

Performance



Info. sur le produit

Numéro de valeur: 3026055

ISIN: CH0030260555

LEI: 254900F82G5L48XPDV74

Code Bloomberg: SLOFGPM SW

Benchmark: BLOOMBERG GLO AGG EX SEC EX CNY HEDGED CHF

Monnaie: CHF

Pays d'origine: Suisse

Date de création: 31/05/2007

Valeur de lancement: 100.00

Clôture de l'exercice: 30.09

Souscription/Rachat: journalier

Délai final d'acceptation: 14h30

Commission de souscription/rachat: aucune

Pratique de distribution: Capitalisation

Asset Manager selon

Swiss Life Best Select Invest Plus®:

Swiss Life Asset Management SA

Surveillance du gestionnaire de fortune:

PPCmetrics apporte un soutien dans le cadre de la surveillance continue du gestionnaire de fortune et de l'évaluation des résultats des placements.

Publication de cours: Bloomberg: ASSL

www.swisslife.ch/fondationplacement

Taux des charges d'exploitation TER KGAST

au préalable: 0.15%

a posteriori au: 30/09/2023 0.15%

Structure du portefeuille par branches

	Groupe de placement	Benchmark
ÉTAT ET ASSIMILÉ	55.43%	72.15%
FINANCE	18.87%	11.90%
CONSOMMATION, NON CYCLIQUE	8.34%	3.93%
CONSOMMATION, CYCLIQUE	2.98%	1.68%
COMMUNICATIONS	2.96%	2.02%
INDUSTRIE	2.77%	1.98%
SERVICES AUX COLLECTIVITÉS	2.46%	2.63%
TECHNOLOGIE	1.78%	1.21%
SUPRANATIONAL	4.77%	-
AUTRES	1.74%	2.52%
LIQUIDITÉS	0.85%	-
COUVERTURE DE CHANGE	-2.95%	-

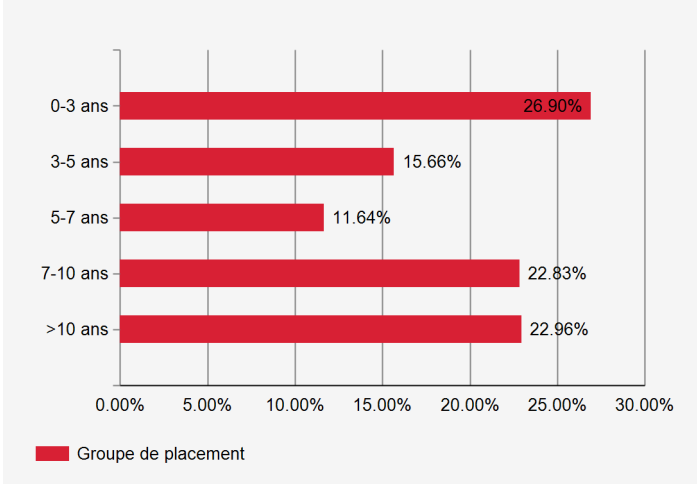
Débiteurs les plus importants et note

		Groupe de placement
US Treasury N/B	AAA	21.27%
Japon	A+	9.75%
Kreditanstalt fuer Wiederaufbau	AAA	3.30%
Federal Republic of Germany	AAA	3.22%
Italie	BBB	2.99%

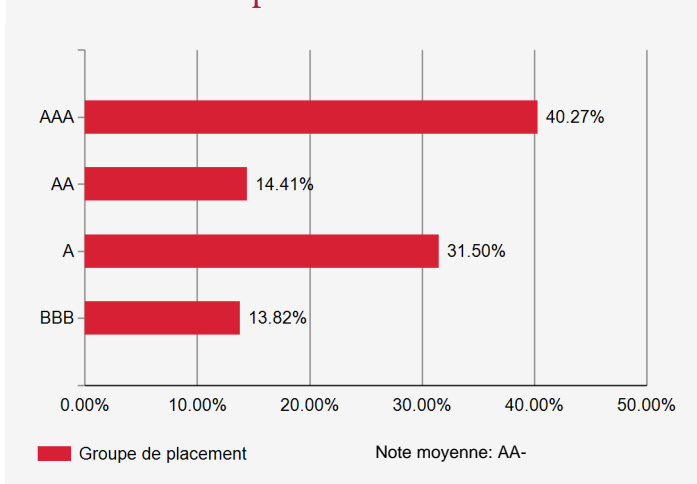
Indications supplémentaires sur les débiteurs

Nombre de débiteurs	139
Part de débiteurs hors du benchmark	1.31%

Structure de l'échéance des titres



Investissement par notes



Sensibilité et rendement à maturité

	Groupe de placement	Benchmark
Modified Duration	7.0	6.6
Rendement à l'échéance théorique*	4.37%	4.26%

* avant couverture de change, en tenant compte des dérivés

Structure du portefeuille par monnaies et durations

	Groupe de placement		Benchmark	
	Poids	Duration	Poids	Duration
USD	43.65%	6.40	43.27%	5.99
EUR	27.79%	6.59	26.31%	6.31
JPY	10.22%	10.76	14.33%	8.97
GBP	5.71%	6.72	5.03%	7.83
Autres	12.64%	5.80	11.09%	6.50

Structure du portefeuille selon les pays/régions

	Groupe de placement	Benchmark
ÉTATS-UNIS	38.90%	36.25%
JAPON	11.44%	15.11%
ALLEMAGNE	10.83%	5.90%
CANADA	8.61%	4.30%
FRANCE	4.67%	6.13%
ROYAUME-UNI	4.41%	5.40%
ITALIE	3.75%	3.89%
RÉGION EUROPÉENNE (EUR)	9.72%	9.04%
RÉGION EUROPÉENNE (EX EUR)	5.24%	1.02%
RÉGION ASIE ET PACIFIQUE	1.57%	2.06%
AUTRES	2.94%	10.89%
LIQUIDITÉS, COUVERTURE	-2.10%	-

30 septembre 2023

Fondation de placement Swiss Life

Obligations Global Etats+ PM (couvertes en CHF)

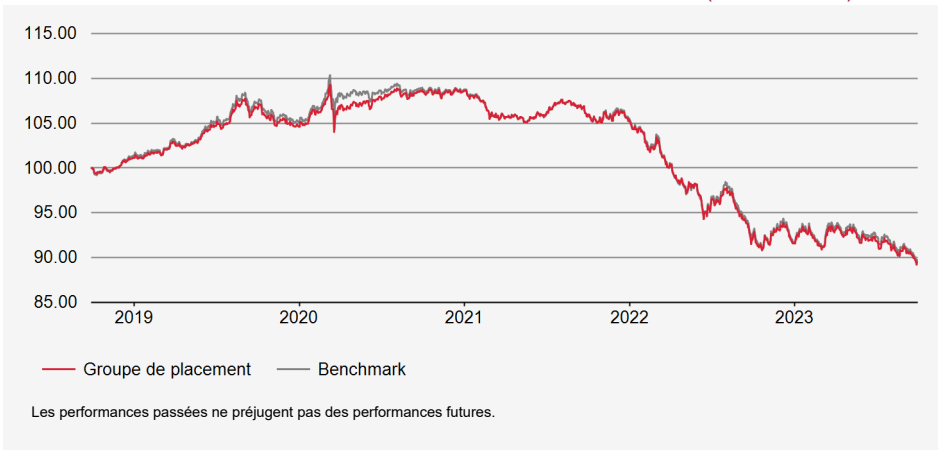


Fortune nette (VNI) en mio. CHF : 510.56
Valeur nette d'inventaire par droit en CHF : 106.71

Stratégie d'investissement

Placement dans titres de créance libellés en monnaies étrangères d'Etats et d'institutions gouvernementales. Sélection active des titres, contrôle de la durée et positionnement sur la courbe des taux. Limite par débiteur: 10% (exception: à condition que les débiteurs soient dans le benchmark, et position au max. 5% points de plus que pondération dans le benchmark). Débiteurs hors benchmark: max. 10%. Note moyenne: A+ au minimum. Risques de change par rapport au franc suisse sont couverts à au moins 90%. Réalisation au moyen du Swiss Life iFunds (CH) Bond Global Government+ (CHF hedged); Fonds de placement de droit suisse de la catégorie "Autres fonds en investissements traditionnels"

Évolution de la valeur en devise de référence (base 100)



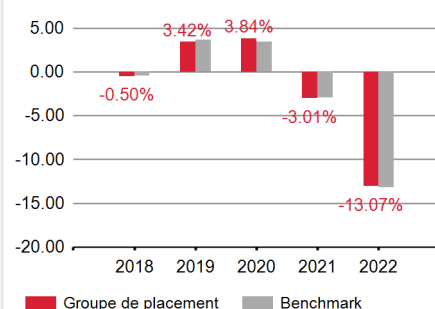
Performances en devise de référence

	PERFORMANCES CUMULÉES				PERFORMANCES ANNUALISÉES			
	YTD	1 MOIS	3 MOIS	1 AN	3 ANS	5 ANS	10 ANS	ORIGINE
GROUPE DE PLACEMENT	-2.27%	-1.91%	-2.62%	-2.81%	-6.22%	-2.19%	-0.27%	0.51%
BENCHMARK	-1.99%	-1.95%	-2.87%	-2.96%	-6.20%	-2.13%	-0.38%	0.27%

Données statistiques (annualisées)

	1 AN	3 ANS	5 ANS	10 ANS	ORIGINE
Volatilité du groupe de placement (en %)	4.11	4.20	4.02	3.47	3.45
Volatilité du Benchmark (en %)	4.61	4.45	4.22	3.59	3.44
Tracking Error ex post (en %)	0.72	0.56	0.62	0.59	0.71
Information Ratio	0.21	-0.03	-0.10	0.18	0.34
Sharpe Ratio	-0.97	-1.53	-0.47	0.05	0.25
Corrélation	0.99	0.99	0.99	0.99	0.98
Beta	0.89	0.94	0.94	0.96	0.98
Jensen alpha	-0.31	-0.40	-0.16	0.11	0.25
Maximum Drawdown (en %)	-4.94	-18.01	-18.36	-18.36	-18.36
Recovery Period (ans)	-	-	-	-	-

Performance



Info. sur le produit

Numéro de valeur: 11956107
ISIN: CH0119561071
LEI: 254900H7WEVS3K9ANR90
Code Bloomberg: SWLGS PM SW
Benchmark: BLOOMBERG GLOBAL AGG TREAS EX CHF TR HEDGED CHF
Monnaie: CHF
Pays d'origine: Suisse
Date de création: 14/12/2010
Valeur de lancement: 100.00
Clôture de l'exercice: 30.09
Souscription/Rachat: journalier
Délai final d'acceptation: 14h30
Commission de souscription/rachat: aucune
Pratique de distribution: Capitalisation
Asset Manager selon Swiss Life Best Select Invest Plus@: Swiss Life Asset Management SA
Surveillance du gestionnaire de fortune: PPCmetrics apporte un soutien dans le cadre de la surveillance continue du gestionnaire de fortune et de l'évaluation des résultats des placements.
Publication de cours: Bloomberg: ASSL
www.swisslife.ch/fondationdeplacement
Taux des charges d'exploitation TER KGAST au préalable: 0.15%
a posteriori au: 30/09/2023 0.15%

PM tranche: L'acquisition de cette tranche n'est possible que dans le cadre d'une convention spéciale avec Swiss Life Asset Management SA.

Benchmark: Le benchmark a été modifié au 1er juillet 2012. Pour obtenir des informations sur l'ancien benchmark, veuillez vous adresser à la Fondation de placement Swiss Life

Asset Manager: La sélection des gestionnaires, leur surveillance continue et le suivi complet du processus sont effectués par Swiss Life Asset Management SA selon des critères objectifs, conformément à une excellente pratique institutionnelle.

Taux des charges d'exploitation TER KGAST: Le taux des charges d'exploitation TER KGAST couvre tous les coûts à l'exception des frais de transaction et des prélèvements fiscaux sur les transactions.

Performance: Produit total sur une période sous revue considérée, basé sur des rendements pondérés dans le temps.

Données statistiques: Les chiffres clés du risque reposent sur des rendements logarithmés, mensuels, pondérés dans le temps.

Tracking error ex ante: La tracking error attendue pour les 12 prochains mois correspond à la tracking error ex post des 3 dernières années.

Structure du portefeuille par branches

	Groupe de placement	Benchmark
ÉTAT ET ASSIMILÉ	75.20%	100.00%
FINANCE	12.81%	-
CENTRALES DE LETTRES DE GAGE	1.30%	-
INDUSTRIE	0.13%	-
SUPRANATIONAL	9.02%	-
LIQUIDITÉS	3.66%	-
COUVERTURE DE CHANGE	-2.12%	-

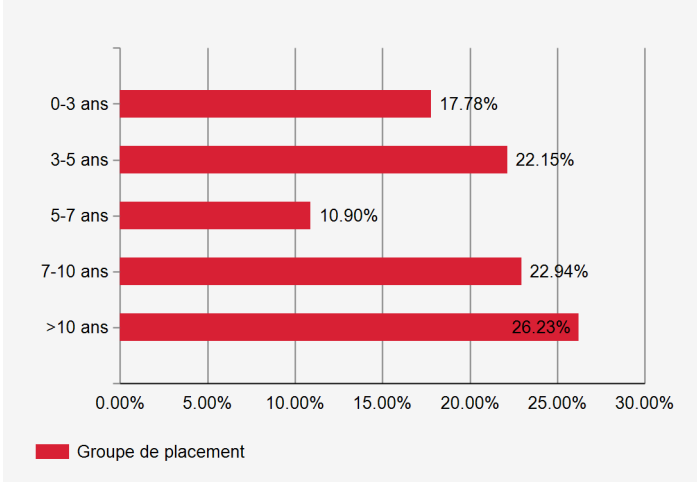
Débiteurs les plus importants et note

	Note	Groupe de placement
US Treasury N/B	AAA	21.86%
Japon	A+	15.72%
Kreditanstalt fuer Wiederaufbau	AAA	6.20%
Italie	BBB-	4.48%
People's Republic of China	A+	3.38%

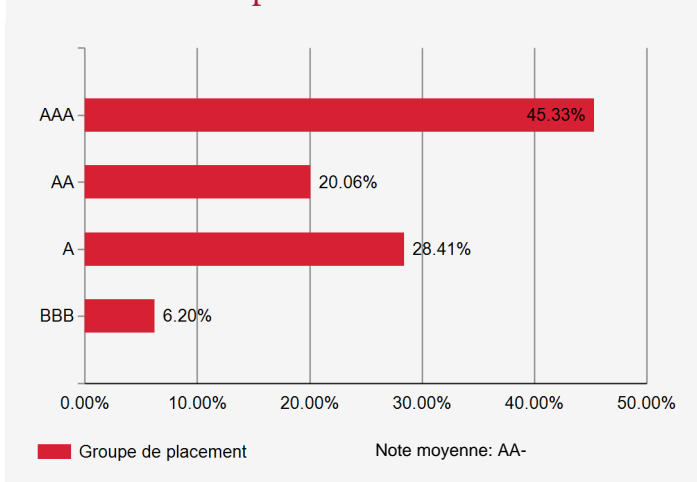
Indications supplémentaires sur les débiteurs

Nombre de débiteurs	128
Part de débiteurs hors du benchmark	5.35%

Structure de l'échéance des titres



Investissement par notes



Sensibilité et rendement à maturité

	Groupe de placement	Benchmark
Modified Duration	7.2	7.1
Rendement à l'échéance théorique*	3.44%	3.39%

* avant couverture de change, en tenant compte des dérivés

Structure du portefeuille par monnaies et durations

	Groupe de placement		Benchmark	
	Poids	Duration	Poids	Duration
EUR	37.96%	5.15	22.71%	6.86
USD	26.31%	8.67	32.48%	5.79
JPY	16.45%	10.59	20.12%	9.13
GBP	8.31%	6.06	5.34%	8.73
Autres	10.97%	8.76	19.35%	6.80

Structure du portefeuille selon les pays/régions

	Groupe de placement	Benchmark
ÉTATS-UNIS	23.35%	32.48%
JAPON	16.91%	20.12%
ALLEMAGNE	11.75%	4.34%
CANADA	5.21%	1.72%
ITALIE	4.77%	4.94%
FRANCE	4.24%	5.49%
CHINE	3.60%	8.83%
RÉGION EUROPÉENNE (EUR)	16.05%	7.46%
RÉGION EUROPÉENNE (EX EUR)	4.65%	5.82%
RÉGION ASIE ET PACIFIQUE	2.30%	1.47%
AUTRES	5.63%	7.33%
LIQUIDITÉS, COUVERTURE	1.54%	-

Fondation de placement Swiss Life

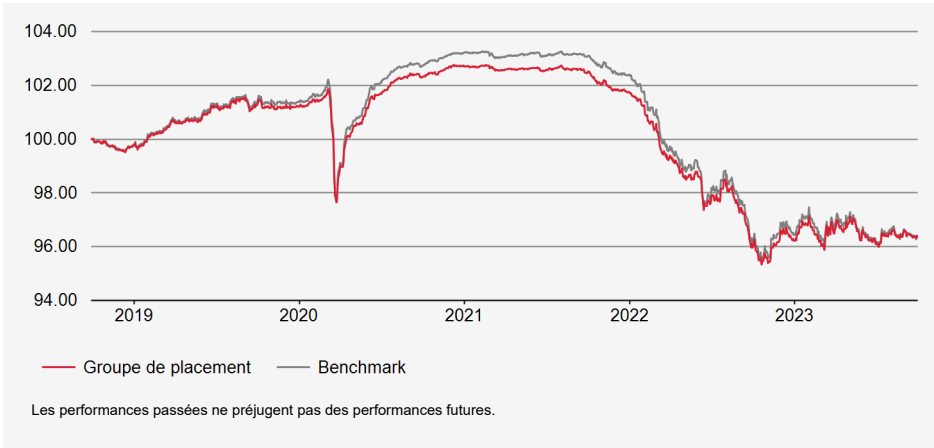
Obligations Global Entreprises Short Term PM (couvertes en CHF)

Fortune nette (VNI) en mio. CHF : 1,425.46
Valeur nette d'inventaire par droit en CHF : 97.89

Stratégie d'investissement

Placement dans titres de créance d'entreprises libellés en monnaie étrangère (y compris ceux d'agences et d'entreprises supranationales) dont la durée résiduelle est courte (moins de trois ans en général). Sélection active des titres, contrôle de la duration et positionnement sur la courbe des taux. Limite par débiteur: 10%. Débiteurs hors benchmark: max. 10%. Note moyenne: BBB au minimum. Risques de change par rapport au franc suisse sont couverts à au moins 90%. Réalisation au moyen du Swiss Life iFunds (CH) Bond Global Corporates Short Term (CHF hedged); Fonds de placement de droit suisse de la catégorie "Autres fonds en investissements traditionnels"

Évolution de la valeur en devise de référence (base 100)



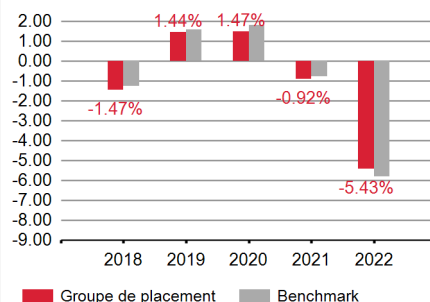
Performances en devise de référence

	PERFORMANCES CUMULÉES				PERFORMANCES ANNUELISÉES			
	YTD	1 MOIS	3 MOIS	1 AN	3 ANS	5 ANS	10 ANS	ORIGINE
GROUPE DE PLACEMENT	0.19%	-0.21%	0.30%	0.46%	-1.96%	-0.73%	-	-0.21%
BENCHMARK	-0.06%	-0.27%	0.20%	0.23%	-2.10%	-0.73%	-	-0.32%

Données statistiques (annualisées)

	1 AN	3 ANS	5 ANS	10 ANS	ORIGINE
Volatilité du groupe de placement (en %)	1.71	1.84	2.11	-	1.60
Volatilité du Benchmark (en %)	1.85	1.98	2.25	-	1.65
Tracking Error ex post (en %)	0.25	0.24	0.22	-	0.31
Information Ratio	0.93	0.59	0.03	-	0.32
Sharpe Ratio	-0.41	-1.08	-0.20	-	0.15
Corrélation	0.99	1.00	1.00	-	0.98
Beta	0.92	0.92	0.94	-	0.95
Jensen alpha	0.15	-0.03	-0.02	-	0.11
Maximum Drawdown (en %)	-1.28	-7.22	-7.22	-	-7.22
Recovery Period (ans)	-	-	-	-	-

Performance



Info. sur le produit

Numéro de valeur: 22073695
ISIN: CH0220736950
LEI: 2549003DSGO0RN37K507
Code Bloomberg: SWLOGPM SW
Benchmark: BLOOMBERG GLO AGG CORP 1-3 YR IND HEDGED CHF
Monnaie: CHF
Pays d'origine: Suisse
Date de création: 11/10/2013
Valeur de lancement: 100.00
Clôture de l'exercice: 30.09
Souscription/Rachat: journalier
Délai final d'acceptation: 14h30
Commission de souscription/rachat: aucune

Pratique de distribution: Capitalisation

Asset Manager selon Swiss Life Best Select Invest Plus@:
 Swiss Life Asset Management SA

Surveillance du gestionnaire de fortune:
 PPCmetrics apporte un soutien dans le cadre de la surveillance continue du gestionnaire de fortune et de l'évaluation des résultats des placements.

Publication de cours: Bloomberg: ASSL
www.swisslife.ch/fondationdeplacement

Taux des charges d'exploitation TER KGAST

au préalable: 0.15%

a posteriori au: 30/09/2023 0.15%

PM tranche: L'acquisition de cette tranche n'est possible que dans le cadre d'une convention spéciale avec Swiss Life Asset Management SA.

Asset Manager: La sélection des gestionnaires, leur surveillance continue et le suivi complet du processus sont effectués par Swiss Life Asset Management SA selon des critères objectifs, conformément à une excellente pratique institutionnelle.

Taux des charges d'exploitation TER KGAST: Le taux des charges d'exploitation TER KGAST couvre tous les coûts à l'exception des frais de transaction et des prélèvements fiscaux sur les transactions.

Performance: Produit total sur une période sous revue considérée, basé sur des rendements pondérés dans le temps.

Données statistiques: Les chiffres clés du risque reposent sur des rendements logarithmés, mensuels, pondérés dans le temps.

Tracking error ex ante: La tracking error attendue pour les 12 prochains mois correspond à la tracking error ex post des 3 dernières années.

Fondation de placement Swiss Life

Obligations Global Entreprises Short Term PM (couvertes en CHF)

Structure du portefeuille par branches

	Groupe de placement	Benchmark
FINANCE	53.70%	51.81%
CONSOMMATION, NON CYCLIQUE	18.59%	12.34%
CONSOMMATION, CYCLIQUE	8.50%	8.91%
ENERGIE	5.06%	4.21%
INDUSTRIE	3.75%	5.90%
TECHNOLOGIE	3.45%	4.29%
SERVICES AUX COLLECTIVITÉS	2.74%	5.14%
COMMUNICATIONS	2.52%	5.22%
SUPRANATIONAL	0.89%	-
AUTRES	1.58%	2.17%
LIQUIDITÉS	1.29%	-
COUVERTURE DE CHANGE	-2.06%	-

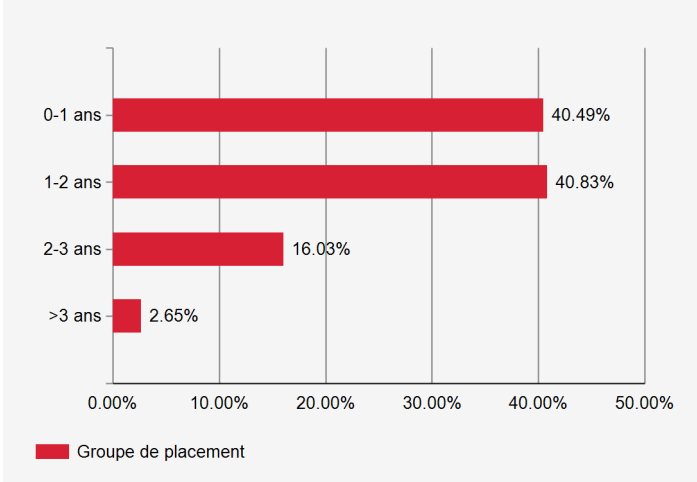
Débiteurs les plus importants et note

	Groupe de placement	
UBS Group AG	A	2.19%
Banco Santander SA, Madrid	A-	2.11%
Bank of America, New York	A-	2.08%
Swedbank AB	A-	1.90%
Nestle SA	AA-	1.61%

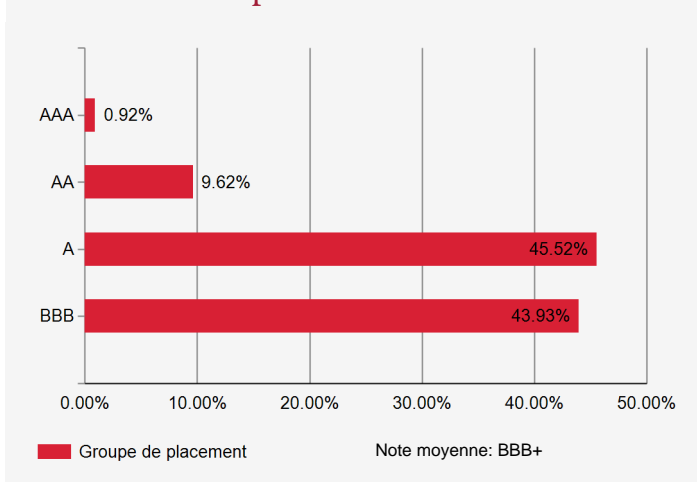
Indications supplémentaires sur les débiteurs

Nombre de débiteurs	178
Part de débiteurs hors du benchmark	7.19%

Structure de l'échéance des titres



Investissement par notes



Sensibilité et rendement à maturité

	Groupe de placement	Benchmark
Modified Duration	1.7	1.8
Rendement à l'échéance théorique*	6.52%	5.52%

* avant couverture de change, en tenant compte des dérivés

Structure du portefeuille par monnaies et durations

	Groupe de placement		Benchmark	
	Poids	Duration	Poids	Duration
USD	59.49%	1.85	62.84%	1.98
EUR	32.49%	1.47	28.10%	2.20
CHF	5.61%	1.33	0.45%	1.66
GBP	2.41%	0.55	3.19%	2.05
Autres	-	-	5.43%	2.03

Structure du portefeuille selon les pays/régions

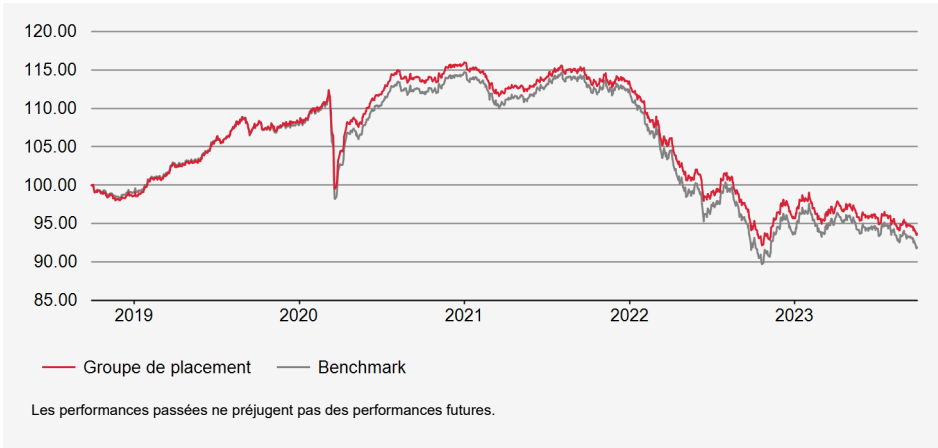
	Groupe de placement	Benchmark
ÉTATS-UNIS	40.09%	44.73%
CANADA	7.99%	5.88%
ROYAUME-UNI	7.87%	7.33%
FRANCE	6.67%	7.52%
JAPON	5.49%	5.00%
SUÈDE	5.09%	0.98%
SUISSE	4.29%	2.22%
RÉGION EUROPÉENNE (EUR)	13.76%	16.64%
MARCHÉS ÉMERGENTS ASIE-PACIFIQUE	3.40%	2.60%
RÉGION EUROPÉENNE (EX EUR)	2.99%	1.21%
AUTRES	3.13%	5.90%
LIQUIDITÉS, COUVERTURE	-0.77%	-

Fortune nette (VNI) en mio. CHF : 793.28
Valeur nette d'inventaire par droit en CHF : 119.02

Stratégie d'investissement

Placement dans titres de créance libellés en monnaies étrangères émis par des entreprises (y compris ceux d'agences et d'entreprises supranationales). Sélection active des titres, contrôle de la duration et positionnement sur la courbe des taux. Limite par débiteur: 10%. Débiteurs hors benchmark: max. 10%. Note moyenne: BBB au minimum. Risques de change par rapport au franc suisse sont couverts à au moins 90%. Réalisation au moyen du Swiss Life iFunds (CH) Bond Global Corporates (CHF hedged); Fonds de placement de droit suisse de la catégorie "Autres fonds en investissements traditionnels"

Évolution de la valeur en devise de référence (base 100)



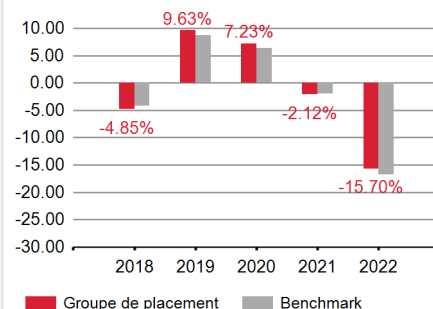
Performances en devise de référence

	PERFORMANCES CUMULÉES				PERFORMANCES ANNUALISÉES			
	YTD	1 MOIS	3 MOIS	1 AN	3 ANS	5 ANS	10 ANS	ORIGINE
GROUPE DE PLACEMENT	-2.07%	-1.86%	-2.27%	-0.58%	-6.20%	-1.29%	0.41%	1.37%
BENCHMARK	-1.83%	-2.26%	-2.67%	0.02%	-6.37%	-1.66%	0.12%	0.93%

Données statistiques (annualisées)

	1 AN	3 ANS	5 ANS	10 ANS	ORIGINE
Volatilité du groupe de placement (en %)	6.02	6.21	6.56	5.15	5.12
Volatilité du Benchmark (en %)	6.98	6.96	7.19	5.52	5.26
Tracking Error ex post (en %)	1.11	0.93	0.90	0.87	0.98
Information Ratio	-0.54	0.18	0.42	0.33	0.45
Sharpe Ratio	-0.29	-1.03	-0.15	0.17	0.33
Corrélation	1.00	1.00	1.00	0.99	0.98
Beta	0.86	0.89	0.91	0.92	0.96
Jensen alpha	-0.75	-0.54	0.25	0.33	0.50
Maximum Drawdown (en %)	-5.57	-20.52	-20.52	-20.52	-20.52
Recovery Period (ans)	-	-	-	-	-

Performance



Info. sur le produit

Numéro de valeur: 11956108
ISIN: CH0119561089
LEI: 254900C3B00LU0UJ428
Code Bloomberg: SWLGUPM SW
Benchmark: BLOOMBERG GLO AGG CORP IND HEDGED CHF
Monnaie: CHF
Pays d'origine: Suisse
Date de création: 14/12/2010
Valeur de lancement: 100.00
Clôture de l'exercice: 30.09
Souscription/Rachat: journalier
Délai final d'acceptation: 14h30
Commission de souscription/rachat: aucune

Pratique de distribution: Capitalisation

Asset Manager selon Swiss Life Best Select Invest Plus@:
 Swiss Life Asset Management SA

Surveillance du gestionnaire de fortune:
 PPCmetrics apporte un soutien dans le cadre de la surveillance continue du gestionnaire de fortune et de l'évaluation des résultats des placements.

Publication de cours: Bloomberg: ASSL
www.swisslife.ch/fondationdeplacement

Taux des charges d'exploitation TER KGAST

au préalable: 0.15%

a posteriori au: 30/09/2023 0.15%

PM tranche: L'acquisition de cette tranche n'est possible que dans le cadre d'une convention spéciale avec Swiss Life Asset Management SA.

Asset Manager: La sélection des gestionnaires, leur surveillance continue et le suivi complet du processus sont effectués par Swiss Life Asset Management SA selon des critères objectifs, conformément à une excellente pratique institutionnelle.

Taux des charges d'exploitation TER KGAST: Le taux des charges d'exploitation TER KGAST couvre tous les coûts à l'exception des frais de transaction et des prélèvements fiscaux sur les transactions.

Performance: Produit total sur une période sous revue considérée, basé sur des rendements pondérés dans le temps.

Données statistiques: Les chiffres clés du risque reposent sur des rendements logarithmés, mensuels, pondérés dans le temps.

Tracking error ex ante: La tracking error attendue pour les 12 prochains mois correspond à la tracking error ex post des 3 dernières années.

Structure du portefeuille par branches

	Groupe de placement	Benchmark
FINANCE	39.52%	39.52%
CONSOMMATION, NON CYCLIQUE	20.31%	15.90%
CONSOMMATION, CYCLIQUE	8.76%	6.99%
SERVICES AUX COLLECTIVITÉS	7.66%	8.53%
INDUSTRIE	7.00%	6.97%
ENERGIE	6.06%	5.93%
TECHNOLOGIE	4.47%	5.08%
COMMUNICATIONS	3.36%	8.16%
AUTRES	1.33%	3.03%
LIQUIDITÉS	3.33%	-
COUVERTURE DE CHANGE	-1.80%	-

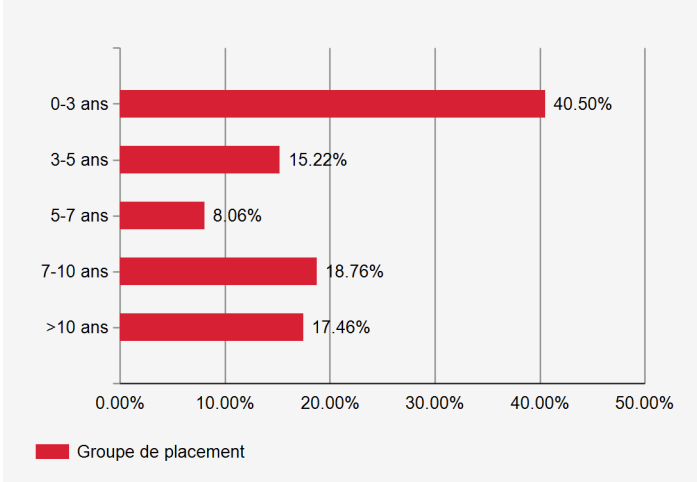
Débiteurs les plus importants et note

	Note	Groupe de placement
British American Tobacco PLC	BBB	2.25%
Toyota Motor Corp	A+	1.97%
BP PLC	BBB+	1.72%
Banco Santander SA, Madrid	BBB+	1.65%
Kering SA	A	1.55%

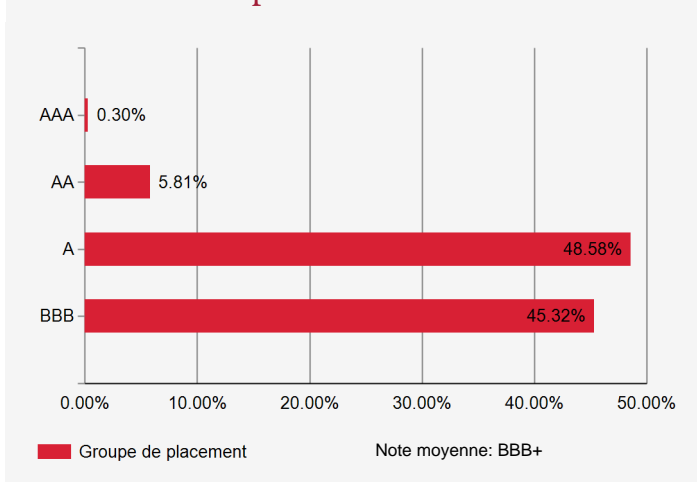
Indications supplémentaires sur les débiteurs

Nombre de débiteurs	216
Part de débiteurs hors du benchmark	4.57%

Structure de l'échéance des titres



Investissement par notes



Sensibilité et rendement à maturité

	Groupe de placement	Benchmark
Modified Duration	5.3	5.8
Rendement à l'échéance théorique*	5.89%	5.79%

* avant couverture de change, en tenant compte des dérivés

Structure du portefeuille par monnaies et durations

	Groupe de placement		Benchmark	
	Poids	Duration	Poids	Duration
USD	62.02%	6.60	67.67%	6.51
EUR	29.77%	3.04	23.57%	4.68
GBP	3.43%	4.18	3.99%	6.06
JPY	0.24%	1.52	0.71%	4.58
Autres	4.53%	1.64	4.17%	5.20

Structure du portefeuille selon les pays/régions

	Groupe de placement	Benchmark
ÉTATS-UNIS	43.75%	54.92%
FRANCE	7.93%	6.16%
JAPON	7.10%	3.51%
ROYAUME-UNI	7.10%	7.23%
CANADA	3.73%	5.20%
AUSTRALIE	3.51%	2.18%
SUISSE	3.16%	1.55%
RÉGION EUROPÉENNE (EUR)	13.69%	13.49%
RÉGION EUROPÉENNE (EX EUR)	5.44%	1.50%
MARCHÉS ÉMERGENTS ASIE-PACIFIQUE	1.86%	1.19%
AUTRES	1.19%	3.08%
LIQUIDITÉS, COUVERTURE	1.53%	-

Fondation de placement Swiss Life

Obligations Marchés Emergents Short Term PM (couvertes en CHF)

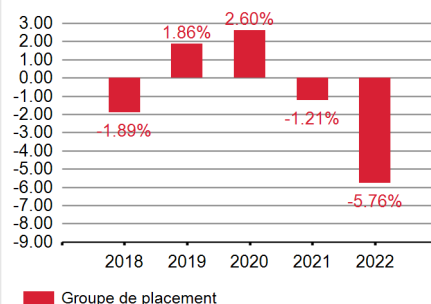


Fortune nette (VNI) en mio. CHF : 173.61
Valeur nette d'inventaire par droit en CHF : 94.43

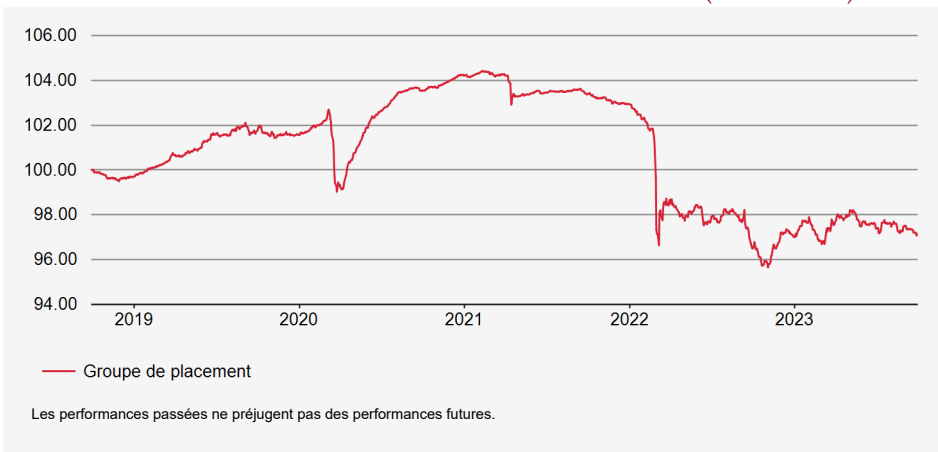
Stratégie d'investissement

Placement dans titres de créance libellés en dollars US ou d'autres devises fortes émis par des entreprises et états de pays émergents (y compris ceux des agences et des entités supranationales) dont la durée résiduelle est courte (moins de trois ans en général). Sélection active des titres, contrôle de la durée et positionnement sur la courbe des taux. Limite par débiteur: 10%. Note moyenne: BBB- au minimum. Risques de change par rapport au franc suisse sont couverts à au moins 90%. Réalisation au moyen du Swiss Life Funds (LUX) Bond Emerging Markets Short Term CHF AM Cap; fonds de placement de droit luxembourgeois.

Performance



Évolution de la valeur en devise de référence (base 100)



Info. sur le produit

Numéro de valeur: 38013685
ISIN: CH0380136850
LEI: 254900EGYJLGZXT6O90
Code Bloomberg: SLOSTPM SW
Monnaie: CHF
Pays d'origine: Suisse
Date de création: 29/09/2017
Valeur de lancement: 100.00
Clôture de l'exercice: 30.09
Souscription/Rachat: journalier
Délai final d'acceptation: 14h30
Commission de souscription/rachat: aucune
Pratique de distribution: Capitalisation
Asset Manager selon Swiss Life Best Select Invest Plus®: Swiss Life Asset Management SA
Surveillance du gestionnaire de fortune: PPCmetrics apporte un soutien dans le cadre de la surveillance continue du gestionnaire de fortune et de l'évaluation des résultats des placements.
Publication de cours: Bloomberg: ASSL
www.swisslife.ch/fondationdeplacement
Taux des charges d'exploitation TER KGAST
au préalable: 0.24%
a posteriori au: 30/09/2023 0.24%

Performances en devise de référence

	PERFORMANCES CUMULÉES				PERFORMANCES ANNUALISÉES			
	YTD	1 MOIS	3 MOIS	1 AN	3 ANS	5 ANS	10 ANS	ORIGINE
GROUPE DE PLACEMENT	0.13%	-0.36%	-0.25%	0.67%	-2.11%	-0.58%	-	-0.95%

Données statistiques (annualisées)

	1 AN	3 ANS	5 ANS	10 ANS	ORIGINE
Volatilité du groupe de placement (en %)	2.05	2.32	2.49	-	2.29
Sharpe Ratio	-0.24	-0.92	-0.11	-	-0.24
Maximum Drawdown (en %)	-1.23	-8.39	-8.39	-	-8.39
Recovery Period (ans)	0.09	-	-	-	-

PM tranche: L'acquisition de cette tranche n'est possible que dans le cadre d'une convention spéciale avec Swiss Life Asset Management SA.

Asset Manager: La sélection des gestionnaires, leur surveillance continue et le suivi complet du processus sont effectués par Swiss Life Asset Management SA selon des critères objectifs, conformément à une excellente pratique institutionnelle.

Taux des charges d'exploitation TER KGAST: Le taux des charges d'exploitation TER KGAST couvre tous les coûts à l'exception des frais de transaction et des prélèvements fiscaux sur les transactions.

Performance: Produit total sur une période sous revue considérée, basé sur des rendements pondérés dans le temps.

Données statistiques: Les chiffres clés du risque reposent sur des rendements logarithmés, mensuels, pondérés dans le temps.

Tracking error ex ante: La tracking error attendue pour les 12 prochains mois correspond à la tracking error ex post des 3 dernières années.

Fondation de placement Swiss Life

Obligations Marchés Emergents Short Term PM (couvertes en CHF)

Structure du portefeuille par branches

	Groupe de placement
FINANCE	39.87%
ÉTAT ET ASSIMILÉ	13.60%
MATÉRIAUX DE BASE	8.85%
ENERGIE	7.61%
SERVICES AUX COLLECTIVITÉS	6.89%
CONSOMMATION, CYCLIQUE	6.79%
COMMUNICATIONS	6.53%
INDUSTRIE	4.86%
SUPRANATIONAL	2.59%
AUTRES	5.15%
LIQUIDITÉS	2.07%
COUVERTURE DE CHANGE	-4.81%

Débiteurs les plus importants et note

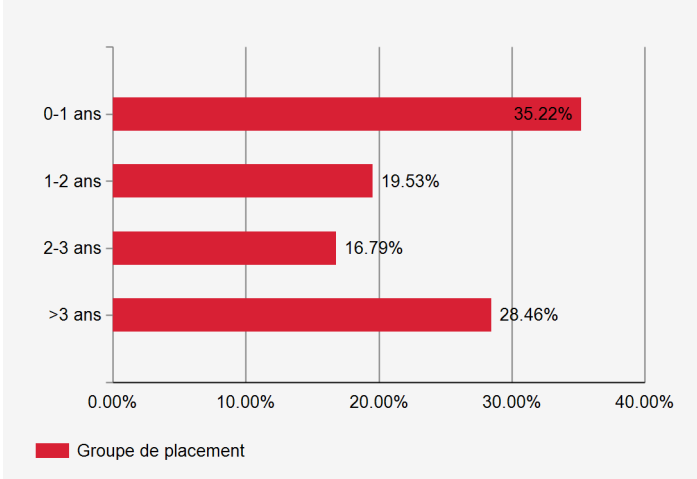
	Groupe de placement	
Ecopetrol SA	BB+	2.88%
Industrial & Commercial Bank of China Ltd	A	2.76%
First Abu Dhabi Bank PJSC	AA-	2.36%
OTP Bank Nyrt	BBB-	2.35%
Qatar National Bank QPSC	A+	2.31%

Indications supplémentaires sur les débiteurs

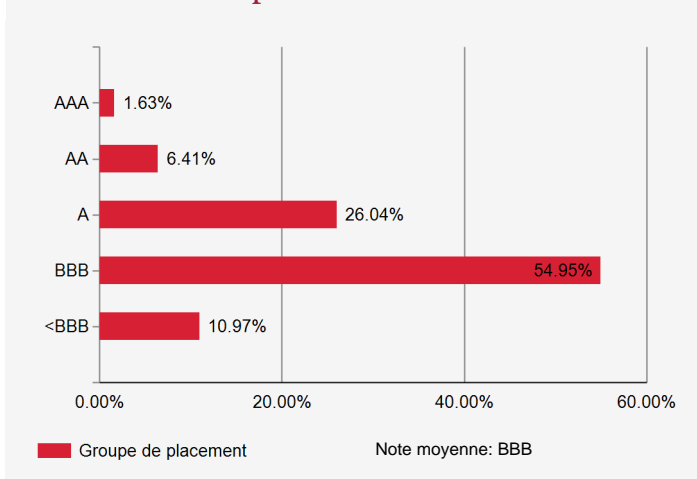
Nombre de débiteurs

117

Structure de l'échéance des titres



Investissement par notes



Sensibilité et rendement à maturité

	Groupe de placement
Modified Duration	1.9
Rendement à l'échéance théorique*	6.50%

* avant couverture de change, en tenant compte des dérivés

Structure du portefeuille par monnaies et durations

	Groupe de placement	
	Poids	Duration
USD	98.66%	1.94
EUR	1.34%	2.57

Structure du portefeuille selon les pays/régions

	Groupe de placement
CHINE	13.29%
INDE	11.51%
ÉMIRATS ARABES UNIS	6.77%
QATAR	6.12%
CHILI	4.93%
INDONÉSIE	4.84%
MEXIQUE	4.45%
MARCHÉS ÉMERGENTS ASIE-PACIFIQUE	14.97%
MARCHÉS ÉMERGENTS AMÉRIQUES	9.27%
MARCHÉS ÉMERGENTS MOYEN-ORIENT	8.28%
AUTRES	18.29%
LIQUIDITÉS, COUVERTURE	-2.74%

Fondation de placement Swiss Life

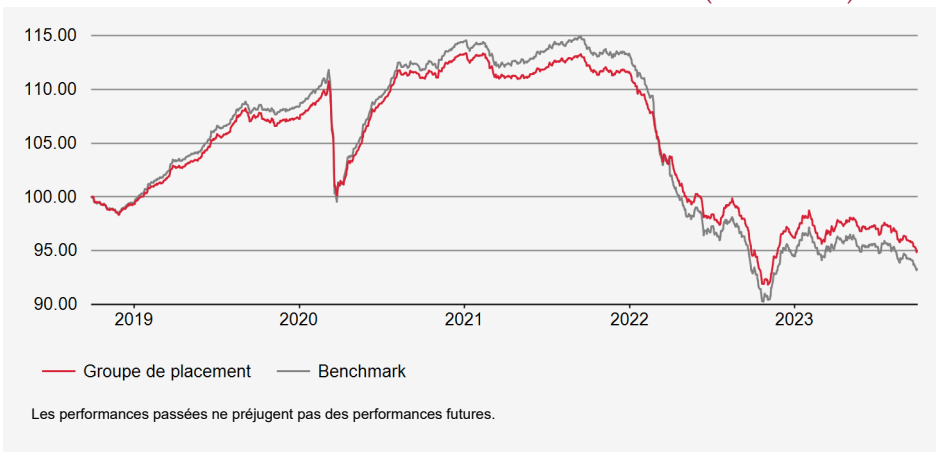
Obligations Marchés Emergents Entreprises PM (couvertes en CHF)

Fortune nette (VNI) en mio. CHF : 326.20
Valeur nette d'inventaire par droit en CHF : 91.30

Stratégie d'investissement

Placement dans titres de créance libellés en dollars US ou d'autres devises fortes émis par des entreprises de pays émergents (y compris ceux des agences et des entités supranationales). Sélection active des titres, contrôle de la duration et positionnement sur la courbe des taux. Limite par débiteur: 10%. Débiteurs hors benchmark: max.20%. Note moyenne: BBB au minimum. Risques de change par rapport au franc suisse sont couverts à au moins 90%. Réalisation au moyen du Swiss Life Funds (LUX) Bond Emerging Markets Corporates CHF AM Cap; fonds de placement de droit luxembourgeois.

Évolution de la valeur en devise de référence (base 100)



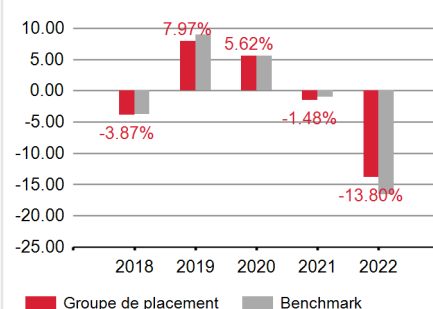
Performances en devise de référence

	PERFORMANCES CUMULÉES				PERFORMANCES ANNUALISÉES			
	YTD	1 MOIS	3 MOIS	1 AN	3 ANS	5 ANS	10 ANS	ORIGINE
GROUPE DE PLACEMENT	-1.27%	-1.47%	-2.08%	0.48%	-5.09%	-1.02%	-	-1.50%
BENCHMARK	-1.27%	-1.54%	-2.21%	0.43%	-5.86%	-1.38%	-	-1.75%

Données statistiques (annualisées)

	1 AN	3 ANS	5 ANS	10 ANS	ORIGINE
Volatilité du groupe de placement (en %)	5.94	5.36	6.18	-	5.65
Volatilité du Benchmark (en %)	5.98	5.89	6.86	-	6.25
Tracking Error ex post (en %)	0.44	1.30	1.23	-	1.14
Information Ratio	0.13	0.60	0.29	-	0.21
Sharpe Ratio	-0.11	-0.97	-0.12	-	-0.19
Corrélation	1.00	0.98	0.99	-	0.99
Beta	0.99	0.89	0.89	-	0.89
Jensen alpha	0.05	0.13	0.24	-	0.10
Maximum Drawdown (en %)	-3.92	-18.98	-18.98	-	-18.98
Recovery Period (ans)	-	-	-	-	-

Performance



Info. sur le produit

Numéro de valeur: 36974878
ISIN: CH0369748782
LEI: 254900R4DORKK6JJUG51
Code Bloomberg: SLOEMPM SW
Benchmark: JP Morgan CEMBI Broad Diversified IG Index (CHF Hedged)
Monnaie: CHF
Pays d'origine: Suisse
Date de création: 29/09/2017
Valeur de lancement: 100.00
Clôture de l'exercice: 30.09
Souscription/Rachat: journalier
Délai final d'acceptation: 14h30
Commission de souscription/rachat: aucune
Pratique de distribution: Capitalisation
Asset Manager selon Swiss Life Best Select Invest Plus@: Swiss Life Asset Management SA

Surveillance du gestionnaire de fortune: PPCmetrics apporte un soutien dans le cadre de la surveillance continue du gestionnaire de fortune et de l'évaluation des résultats des placements.

Publication de cours: Bloomberg: ASSL
www.swisslife.ch/fondationdeplacement

Taux des charges d'exploitation TER KGAST

au préalable: 0.23%

a posteriori au: 30/09/2023 0.23%

PM tranche: L'acquisition de cette tranche n'est possible que dans le cadre d'une convention spéciale avec Swiss Life Asset Management SA.

Asset Manager: La sélection des gestionnaires, leur surveillance continue et le suivi complet du processus sont effectués par Swiss Life Asset Management SA selon des critères objectifs, conformément à une excellente pratique institutionnelle.

Taux des charges d'exploitation TER KGAST: Le taux des charges d'exploitation TER KGAST couvre tous les coûts à l'exception des frais de transaction et des prélèvements fiscaux sur les transactions.

Performance: Produit total sur une période sous revue considérée, basé sur des rendements pondérés dans le temps.

Données statistiques: Les chiffres clés du risque reposent sur des rendements logarithmés, mensuels, pondérés dans le temps.

Tracking error ex ante: La tracking error attendue pour les 12 prochains mois correspond à la tracking error ex post des 3 dernières années.

Fondation de placement Swiss Life

Obligations Marchés Emergents Entreprises PM (couvertes en CHF)

Structure du portefeuille par branches

	Groupe de placement	Benchmark
FINANCE	32.18%	36.26%
SERVICES AUX COLLECTIVITÉS	11.89%	11.72%
COMMUNICATIONS	9.76%	8.94%
ENERGIE	9.19%	10.92%
MATÉRIAUX DE BASE	8.33%	11.23%
CONSOMMATION, NON CYCLIQUE	6.26%	4.35%
ÉTAT ET ASSIMILÉ	6.19%	1.84%
INDUSTRIE	5.88%	3.83%
SUPRANATIONAL	3.27%	-
AUTRES	9.95%	10.91%
LIQUIDITÉS	1.79%	-
COUVERTURE DE CHANGE	-4.69%	-

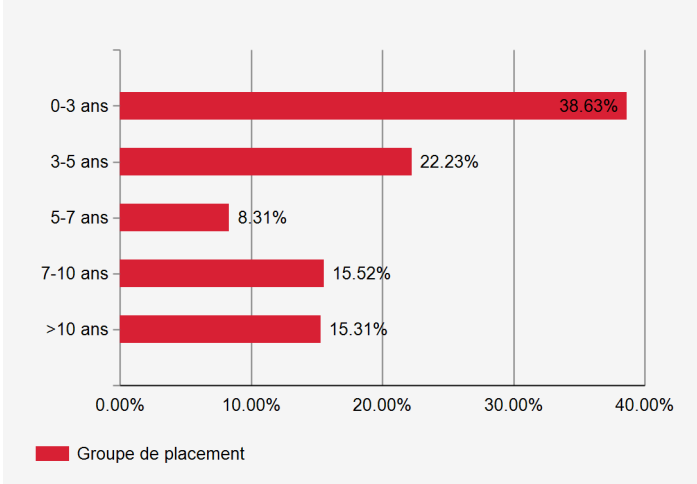
Débiteurs les plus importants et note

	Note	Groupe de placement
Taiwan Semiconductor Manufacturing Co Ltd	AA-	3.62%
US Treasury N/B	AAA	2.94%
OTP Bank Nyrt	BBB-	1.84%
CK Hutchison Holdings Ltd	A	1.71%
Commercial Bank PSQC/The	A-	1.65%

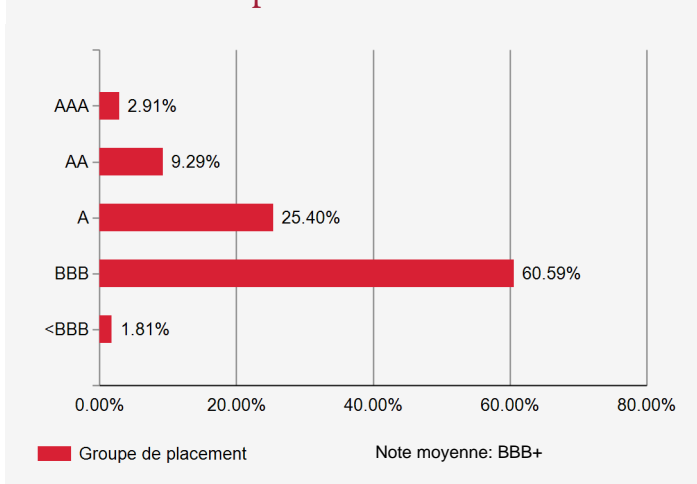
Indications supplémentaires sur les débiteurs

Nombre de débiteurs	191
Part de débiteurs hors du benchmark	15.54%

Structure de l'échéance des titres



Investissement par notes



Sensibilité et rendement à maturité

	Groupe de placement	Benchmark
Modified Duration	4.5	4.6
Rendement à l'échéance théorique*	6.46%	6.50%

* avant couverture de change, en tenant compte des dérivés

Structure du portefeuille par monnaies et durations

	Groupe de placement		Benchmark	
	Poids	Duration	Poids	Duration
USD	100.00%	4.64	100.00%	4.81

Structure du portefeuille selon les pays/régions

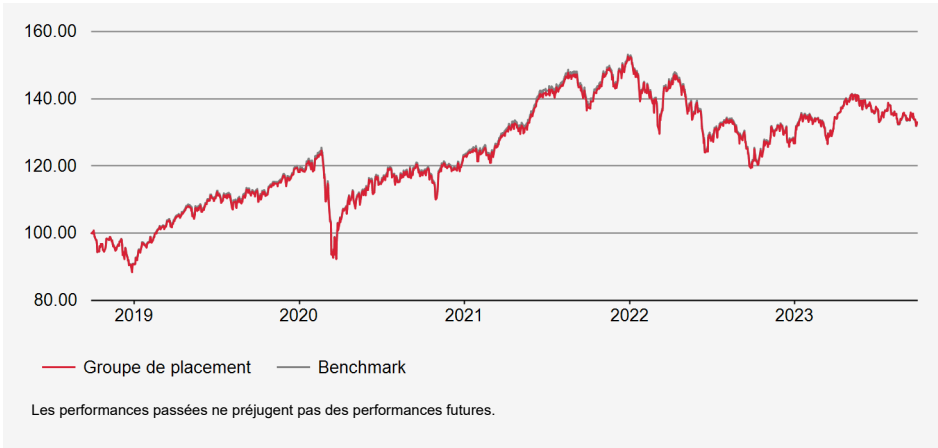
	Groupe de placement	Benchmark
CHINE	8.64%	11.70%
ÉMIRATS ARABES UNIS	7.46%	4.84%
INDE	7.00%	4.31%
CHILI	6.20%	3.49%
CORÉE DU SUD	6.10%	7.33%
QATAR	5.28%	5.07%
HONG KONG	4.73%	3.86%
MARCHÉS ÉMERGENTS ASIE-PACIFIQUE	19.88%	21.79%
MARCHÉS ÉMERGENTS AMÉRIQUES	10.96%	9.43%
MARCHÉS ÉMERGENTS MOYEN-ORIENT	8.49%	10.85%
AUTRES	18.14%	17.33%
LIQUIDITÉS, COUVERTURE	-2.90%	-

Fortune nette (VNI) en mio. CHF : 432.40
Valeur nette d'inventaire par droit en CHF : 180.31

Stratégie d'investissement

Placement dans des titres de participation de sociétés représentées dans le Swiss Performance Index (SPI). Les grosses capitalisations sont couvertes passivement, les petites et moyennes capitalisations sont gérées activement («core-satellite»). Limite par société: 5% (exception: à condition que les sociétés soient dans le benchmark; max. 5% points de plus que pondération dans le benchmark). Réalisation au moyen du Swiss Life iFunds (CH) Equity Switzerland (CHF) et Equity Switzerland Small & Mid Cap (CHF); fonds de la catégorie "Autres fonds en placements traditionnels".

Évolution de la valeur en devise de référence (base 100)



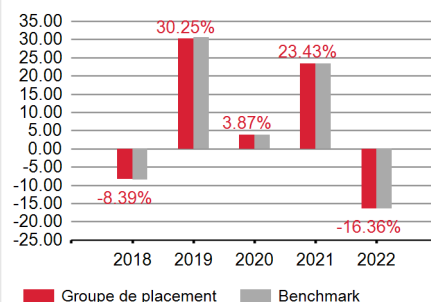
Performances en devise de référence

	PERFORMANCES CUMULÉES				PERFORMANCES ANNUALISÉES			
	YTD	1 MOIS	3 MOIS	1 AN	3 ANS	5 ANS	10 ANS	ORIGINE
GROUPE DE PLACEMENT	4.97%	-2.08%	-3.34%	9.61%	4.32%	5.87%	6.47%	3.67%
BENCHMARK	4.61%	-2.02%	-3.32%	9.13%	4.14%	5.85%	6.56%	3.91%

Données statistiques (annualisées)

	1 AN	3 ANS	5 ANS	10 ANS	ORIGINE
Volatilité du groupe de placement (en %)	9.94	13.77	13.02	11.82	12.93
Volatilité du Benchmark (en %)	10.03	13.78	13.07	11.86	12.92
Tracking Error ex post (en %)	0.43	0.36	0.34	0.33	0.69
Information Ratio	1.10	0.51	0.04	-0.26	-0.34
Sharpe Ratio	0.81	0.31	0.46	0.57	0.28
Corrélation	1.00	1.00	1.00	1.00	1.00
Beta	0.99	1.00	1.00	1.00	1.00
Jensen alpha	0.56	0.19	0.04	-0.06	-0.23
Maximum Drawdown (en %)	-6.61	-21.74	-25.86	-25.86	-54.13
Recovery Period (ans)	-	-	0.83	0.83	4.84

Performance



Info. sur le produit

Numéro de valeur: 3026057
ISIN: CH0030260571
LEI: 254900UNZU5YPIKQTQ23
Code Bloomberg: SLACHPM SW
Benchmark: Swiss Performance Index
Monnaie: CHF
Pays d'origine: Suisse
Date de création: 31/05/2007
Valeur de lancement: 100.00
Clôture de l'exercice: 30.09
Souscription/Rachat: journalier
Délai final d'acceptation: 14h30
Commission de souscription/rachat: aucune
Pratique de distribution: Capitalisation
Asset Manager selon Swiss Life Best Select Invest Plus® Large Caps (passive)
 Pictet Asset Management SA
Small&Mid Caps (active)
 Privatbank Von Graffenried AG
Conseil externe:
 PPCmetrics fournit les prestations suivantes: conseil concernant les bonnes structures de mandat («core-satellite»), aide à la sélection de gestionnaires de fortune adéquats et soutien dans le cadre de la surveillance continue des gestionnaires de fortune, ainsi qu'évaluation des résultats des placements.
Publication de cours: Bloomberg: ASSL
www.swisslife.ch/fondationdeplacement
Taux des charges d'exploitation TER KGAST
au préalable: 0.30%
a posteriori au: 30/09/2023 0.30%

PM tranche: L'acquisition de cette tranche n'est possible que dans le cadre d'une convention spéciale avec Swiss Life Asset Management SA.

Asset Manager: La sélection des gestionnaires, leur surveillance continue et le suivi complet du processus sont effectués par Swiss Life Asset Management SA selon des critères objectifs, conformément à une excellente pratique institutionnelle.

Taux des charges d'exploitation TER KGAST: Le taux des charges d'exploitation TER KGAST couvre tous les coûts à l'exception des frais de transaction et des prélèvements fiscaux sur les transactions.

Performance: Produit total sur une période sous revue considérée, basé sur des rendements pondérés dans le temps.

Données statistiques: Les chiffres clés du risque reposent sur des rendements logarithmés, mensuels, pondérés dans le temps.

Structure du portefeuille par branches

	Groupe de placement	Benchmark
SANTÉ	33.23%	33.41%
BIENS DE CONSOMMATION	26.02%	25.86%
INDUSTRIE	17.21%	16.68%
FINANCE	16.55%	18.30%
MATÉRIAUX DE BASE	2.18%	2.24%
TECHNOLOGIE	1.68%	1.50%
TÉLÉCOMMUNICATION	0.94%	1.05%
SERVICES AUX CONSOMMATEURS	0.45%	0.71%
SERVICES AUX COLLECTIVITÉS	0.44%	0.26%
PÉTROLE ET GAZ	-	-
LIQUIDITÉS	1.28%	-

Les positions principales

	Groupe de placement	Benchmark
NESTLE SA-REG	18.91%	18.93%
NOVARTIS AG-REG	13.55%	13.56%
ROCHE HOLDING AG-GENUSSCHEIN	12.02%	12.02%
UBS GROUP AG-REG	4.74%	4.74%
ZURICH INSURANCE GROUP AG	4.20%	4.20%
CIE FINANCIERE RICHEMONT-REG	3.99%	3.99%
ABB LTD-REG	3.62%	3.62%
SIKA AG	2.45%	2.45%
ALCON INC	2.42%	2.42%
LONZA GROUP AG-REG	2.16%	2.16%

Structure du portefeuille en fonction de la taille de l'entreprise

	Groupe de placement		Benchmark	
	Particip.	Nombre	Particip.	Nombre
Grandes entreprises	81.40%	21	81.02%	20
Moyennes entreprises	16.44%	46	17.13%	79
Petites entreprises	0.87%	5	1.86%	116
Liquidités	1.28%	-	-	-

30 septembre 2023

Fondation de placement Swiss Life

Actions Suisse Large Caps Indexées PM

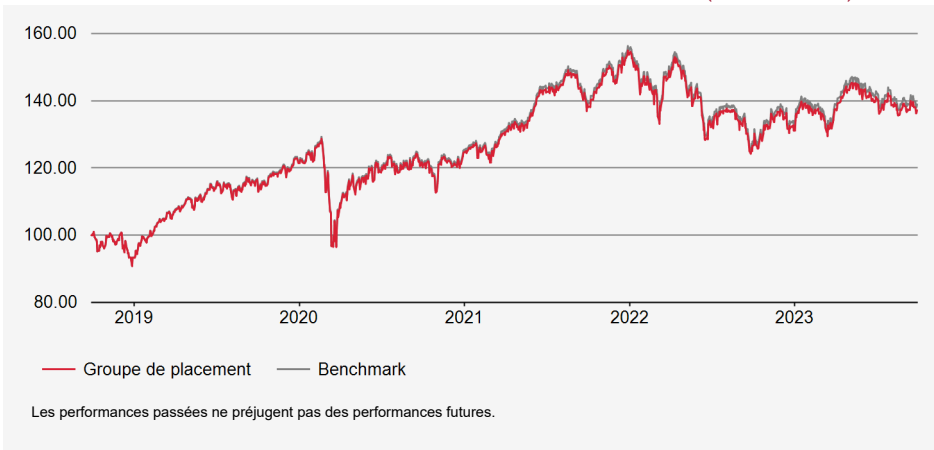


Fortune nette (VNI) en mio. CHF : 346.29
Valeur nette d'inventaire par droit en CHF : 138.54

Stratégie d'investissement

Placement dans des titres de participation de sociétés représentées dans le SPI 20. Mise en oeuvre indexée, le benchmark étant entièrement reproduit («full replication»). L'écart entre la pondération par société et celle du benchmark ne peut être supérieur à +/- 0,5 point de pourcentage. Réalisation au moyen du Swiss Life iFunds (CH) Equity Switzerland (CHF); fonds de placement de droit suisse de la catégorie "Autres fonds en placements traditionnels".

Évolution de la valeur en devise de référence (base 100)



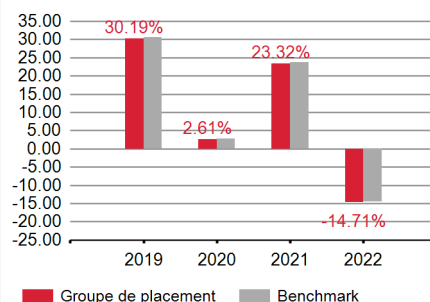
Performances en devise de référence

	PERFORMANCES CUMULÉES				PERFORMANCES ANNUALISÉES			
	YTD	1 MOIS	3 MOIS	1 AN	3 ANS	5 ANS	10 ANS	ORIGINE
GROUPE DE PLACEMENT	4.62%	-1.42%	-2.79%	8.34%	4.50%	6.52%	-	5.93%
BENCHMARK	4.83%	-1.40%	-2.74%	8.63%	4.76%	6.79%	-	6.17%

Données statistiques (annualisées)

	1 AN	3 ANS	5 ANS	10 ANS	ORIGINE
Volatilité du groupe de placement (en %)	10.18	13.55	12.59	-	12.57
Volatilité du Benchmark (en %)	10.22	13.59	12.64	-	12.62
Tracking Error ex post (en %)	0.05	0.06	0.06	-	0.07
Information Ratio	-5.47	-4.29	-4.26	-	-3.74
Sharpe Ratio	0.67	0.33	0.53	-	0.49
Corrélation	1.00	1.00	1.00	-	1.00
Beta	1.00	1.00	1.00	-	1.00
Jensen alpha	-0.26	-0.24	-0.24	-	-0.23
Maximum Drawdown (en %)	-7.37	-19.80	-25.03	-	-25.03
Recovery Period (ans)	0.08	-	1.00	-	1.00

Performance



Info. sur le produit

Numéro de valeur: 39561886
ISIN: CH0395618868
LEI: 254900P0FZIREAGSUQ60
Code Bloomberg: SLASLPM SW
Benchmark: SPI 20 Total Return®
Monnaie: CHF
Pays d'origine: Suisse
Date de création: 31/01/2018
Valeur de lancement: 100.00
Clôture de l'exercice: 30.09
Souscription/Rachat: journalier
Délai final d'acceptation: 14h30
Commission de souscription/rachat: aucune
Pratique de distribution: Capitalisation
Asset Manager selon Swiss Life Best Select Invest Plus®: Pictet Asset Management SA
Conseil externe: PPCmetrics fournit les prestations suivantes: conseil concernant la bonne structure de mandat, aide à la sélection de gestionnaires de fortune adéquats et soutien dans le cadre de la surveillance continue du gestionnaire de fortune, ainsi qu'évaluation des résultats des placements.
Publication de cours: Bloomberg: ASSL
www.swisslife.ch/fondationplacement
Taux des charges d'exploitation TER KGAST
au préalable: 0.20%
a posteriori au: 30/09/2023 0.20%

PM tranche: L'acquisition de cette tranche n'est possible que dans le cadre d'une convention spéciale avec Swiss Life Asset Management SA.
Asset Manager: La sélection des gestionnaires, leur surveillance continue et le suivi complet du processus sont effectués par Swiss Life Asset Management SA selon des critères objectifs, conformément à une excellente pratique institutionnelle.
Taux des charges d'exploitation TER KGAST: Le taux des charges d'exploitation TER KGAST couvre tous les coûts à l'exception des frais de transaction et des prélèvements fiscaux sur les transactions.
Performance: Produit total sur une période sous revue considérée, basé sur des rendements pondérés dans le temps.
Données statistiques: Les chiffres clés du risque reposent sur des rendements logarithmés, mensuels, pondérés dans le temps.

Structure du portefeuille par branches

	Groupe de placement	Benchmark
SANTÉ	38.16%	38.18%
BIENS DE CONSOMMATION	28.28%	28.30%
FINANCE	16.74%	16.75%
INDUSTRIE	12.71%	12.72%
MATÉRIAUX DE BASE	2.01%	2.01%
TÉLÉCOMMUNICATION	1.17%	1.17%
TECHNOLOGIE	0.88%	0.88%
SERVICES AUX CONSOMMATEURS	-	-
PÉTROLE ET GAZ	-	-
SERVICES AUX COLLECTIVITÉS	-	-
LIQUIDITÉS	0.05%	-

Les positions principales

	Groupe de placement	Benchmark
NESTLE SA-REG	23.35%	23.36%
NOVARTIS AG-REG	16.73%	16.74%
ROCHE HOLDING AG-GENUSSCHEIN	14.84%	14.84%
UBS GROUP AG-REG	5.85%	5.85%
ZURICH INSURANCE GROUP AG	5.18%	5.19%
CIE FINANCIERE RICHEMONT-REG	4.93%	4.93%
ABB LTD-REG	4.47%	4.47%
SIKA AG	3.03%	3.03%
ALCON INC	2.99%	2.99%
LONZA GROUP AG-REG	2.67%	2.67%

Structure du portefeuille en fonction de la taille de l'entreprise

	Groupe de placement		Benchmark	
	Particip.	Nombre	Particip.	Nombre
Grandes entreprises	97.85%	18	97.90%	18
Moyennes entreprises	2.10%	2	2.10%	2
Petites entreprises	-	-	-	-
Liquidités	0.05%	-	-	-

30 septembre 2023

Fondation de placement Swiss Life Actions Suisse Small & Mid Caps PM

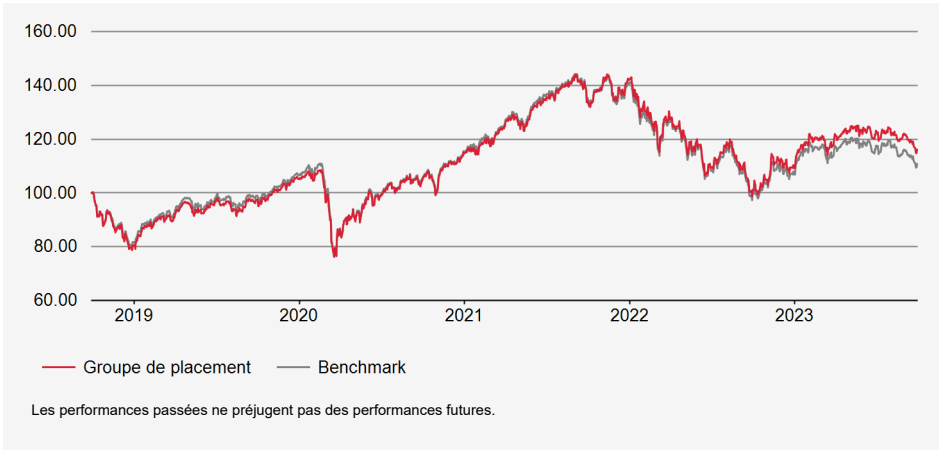


Fortune nette (VNI) en mio. CHF : 88.12
Valeur nette d'inventaire par droit en CHF : 117.64

Stratégie d'investissement

Placement dans des titres de participation de sociétés représentées dans le Swiss Performance Index Extra. Sélection active des branches et des titres. Limite par société: 5% (exception: à condition que les sociétés soient dans le benchmark; max. 5% points de plus que pondération dans le benchmark). Réalisation au moyen du Swiss Life iFunds (CH) Equity Switzerland Small & Mid Cap (CHF); Fonds de placement de droit suisse de la catégorie "Autres fonds en investissements traditionnels"

Évolution de la valeur en devise de référence (base 100)



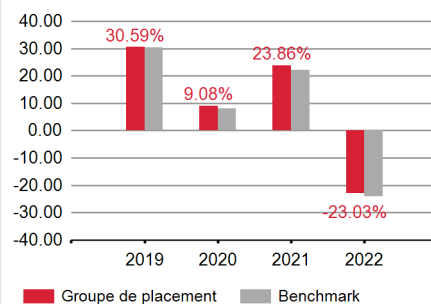
Performances en devise de référence

	PERFORMANCES CUMULÉES				PERFORMANCES ANNUALISÉES			
	YTD	1 MOIS	3 MOIS	1 AN	3 ANS	5 ANS	10 ANS	ORIGINE
GROUPE DE PLACEMENT	6.29%	-4.85%	-5.65%	14.94%	3.38%	3.04%	-	2.91%
BENCHMARK	3.68%	-4.57%	-5.73%	11.26%	1.57%	2.07%	-	1.68%

Données statistiques (annualisées)

	1 AN	3 ANS	5 ANS	10 ANS	ORIGINE
Volatilité du groupe de placement (en %)	11.49	16.40	16.96	-	16.11
Volatilité du Benchmark (en %)	11.49	16.18	16.93	-	16.09
Tracking Error ex post (en %)	2.16	1.73	1.69	-	1.63
Information Ratio	1.70	1.04	0.57	-	0.76
Sharpe Ratio	1.11	0.20	0.20	-	0.20
Corrélation	0.98	0.99	1.00	-	0.99
Beta	0.98	1.01	1.00	-	1.00
Jensen alpha	3.85	1.80	0.97	-	1.24
Maximum Drawdown (en %)	-8.20	-31.46	-31.46	-	-31.46
Recovery Period (ans)	-	-	-	-	-

Performance



Info. sur le produit

Numéro de valeur: 39561897
ISIN: CH0395618975
LEI: 254900QGENUS1GIJ4549
Code Bloomberg: SWLSMPM SW
Benchmark: SPI Extra TR Index (CHF)
Monnaie: CHF
Pays d'origine: Suisse
Date de création: 31/01/2018
Valeur de lancement: 100.00
Clôture de l'exercice: 30.09
Souscription/Rachat: journalier
Délai final d'acceptation: 14h30
Commission de souscription/rachat: aucune
Pratique de distribution: Capitalisation
Asset Manager selon Swiss Life Best Select Invest Plus®: Privatbank Von Graffenried AG
Conseil externe: PPCmetrics fournit les prestations suivantes: conseil concernant la bonne structure de mandat, aide à la sélection de gestionnaires de fortune adéquats et soutien dans le cadre de la surveillance continue du gestionnaire de fortune, ainsi qu'évaluation des résultats des placements.
Publication de cours: Bloomberg: ASSL
www.swisslife.ch/fondationplacement
Taux des charges d'exploitation TER KGAST
au préalable: 0.72%
a posteriori au: 30/09/2023 0.72%

PM tranche: L'acquisition de cette tranche n'est possible que dans le cadre d'une convention spéciale avec Swiss Life Asset Management SA.

Asset Manager: La sélection des gestionnaires, leur surveillance continue et le suivi complet du processus sont effectués par Swiss Life Asset Management SA selon des critères objectifs, conformément à une excellente pratique institutionnelle.

Taux des charges d'exploitation TER KGAST: Le taux des charges d'exploitation TER KGAST couvre tous les coûts à l'exception des frais de transaction et des prélèvements fiscaux sur les transactions.

Performance: Produit total sur une période sous revue considérée, basé sur des rendements pondérés dans le temps.

Données statistiques: Les chiffres clés du risque reposent sur des rendements logarithmés, mensuels, pondérés dans le temps.

Structure du portefeuille par branches

	Groupe de placement	Benchmark
INDUSTRIE	36.76%	33.60%
BIENS DE CONSOMMATION	16.55%	15.44%
FINANCE	15.92%	24.91%
SANTÉ	12.36%	13.08%
TECHNOLOGIE	5.13%	4.16%
MATÉRIAUX DE BASE	2.95%	3.21%
SERVICES AUX CONSOMMATEURS	2.40%	3.72%
SERVICES AUX COLLECTIVITÉS	2.35%	1.35%
PÉTROLE ET GAZ	-	-
TÉLÉCOMMUNICATION	-	0.54%
LIQUIDITÉS	5.59%	-

Les positions principales

	Groupe de placement	Benchmark
LINDT & SPRÜNGLI (PS)	6.68%	3.70%
JULIUS BAER GROUP LTD	5.27%	4.37%
STRAUMANN HOLDING AG	5.18%	4.77%
SGS SA	4.63%	4.20%
SCHINDLER HOLDING AG (PS)	4.01%	2.68%
VAT GROUP AG	3.93%	3.19%
SIG GROUP AG	3.20%	2.83%
BALOISE HOLDING AG	3.08%	2.19%
SWATCH GROUP AG (INHABERAKTIE)	3.02%	2.45%
BELIMO HOLDING AG	2.72%	1.55%

Structure du portefeuille en fonction de la taille de l'entreprise

	Groupe de placement		Benchmark	
	Particip.	Nombre	Particip.	Nombre
Grandes entreprises	11.44%	3	8.98%	2
Moyennes entreprises	78.34%	44	81.25%	77
Petites entreprises	4.64%	5	9.77%	116
Liquidités	5.59%	-	-	-

30 septembre 2023

Fondation de placement Swiss Life

Actions Suisse Protect Flex PM

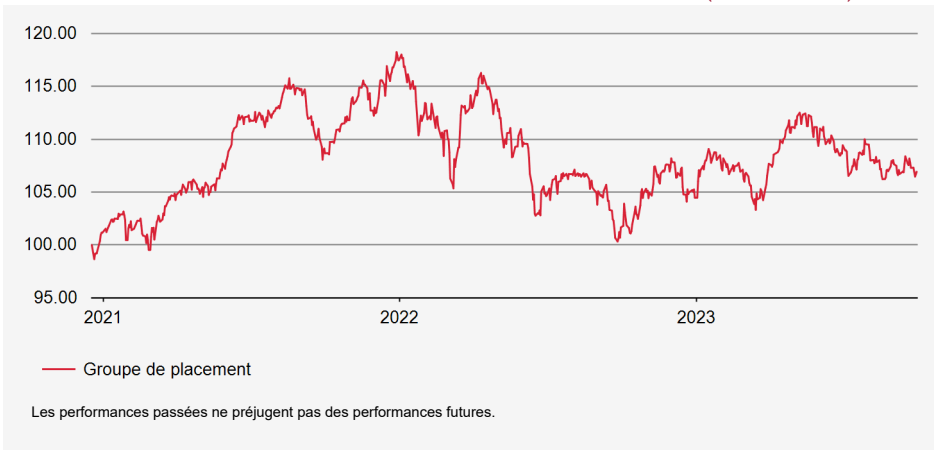


Fortune nette (VNI) en mio. CHF : 164.76
Valeur nette d'inventaire par droit en CHF : 106.93

Stratégie d'investissement

Stratégie d'investissement indexée sur l'indice SMI avec stratégie de couverture des options gérée activement. L'univers de placement du groupe de placement se compose de sociétés du SMI; pondération en fonction de la capitalisation. Possibilité d'effectuer des investissements sous forme de titres de participation, de placements collectifs ou d'instruments dérivés. Mise en place d'une stratégie de couverture complémentaire composée d'options sous forme de liquidités permet, en cas de fortes baisses des marchés, de réduire les pertes de cours, et, en cas de fortes hausses, de limiter le potentiel haussier. Selon les estimations du marché, il est possible de renoncer à la vente d'options put et/ou d'option call. Réalisation au moyen du SLF (CH) Equity Switzerland Protect Enhanced.

Évolution de la valeur en devise de référence (base 100)



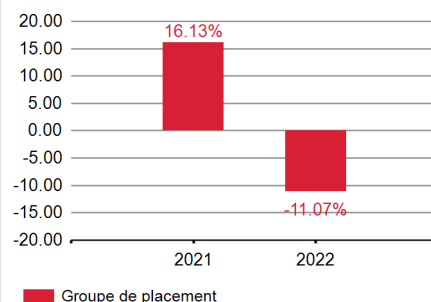
Performances en devise de référence

	PERFORMANCES CUMULÉES				PERFORMANCES ANNUELISÉES			
	YTD	1 MOIS	3 MOIS	1 AN	3 ANS	5 ANS	10 ANS	ORIGINE
GROUPE DE PLACEMENT	2.35%	-1.02%	-2.28%	5.18%	-	-	-	2.44%

Données statistiques (annualisées)

	1 AN	3 ANS	5 ANS	10 ANS	ORIGINE
Volatilité du groupe de placement (en %)	7.42	-	-	-	9.16
Sharpe Ratio	0.53	-	-	-	0.25
Maximum Drawdown (en %)	-5.59	-	-	-	-15.16
Recovery Period (ans)	-	-	-	-	-

Performance



Info. sur le produit

Numéro de valeur: 58002364
ISIN: CH0580023643
LEI: 254900ZUTROYHLYQ4E86
Code Bloomberg: SLSPFPM SW
Monnaie: CHF
Pays d'origine: Suisse
Date de création: 18/12/2020
Valeur de lancement: 100.00
Clôture de l'exercice: 30.09
Souscription/Rachat: journalier
Délai final d'acceptation: 14h30
Commission de souscription/rachat: aucune
Pratique de distribution: Capitalisation
Asset Manager selon: Swiss Life Asset Management SA
Publication de cours: Bloomberg: ASSL
www.swisslife.ch/fondationdeplacement
Taux des charges d'exploitation TER KGAST
au préalable: 0.15%
a posteriori au: 30/09/2023 0.15%

PM tranche: L'acquisition de cette tranche n'est possible que dans le cadre d'une convention spéciale avec Swiss Life Asset Management SA.
Taux des charges d'exploitation TER KGAST: Le taux des charges d'exploitation TER KGAST couvre tous les coûts à l'exception des frais de transaction et des prélèvements fiscaux sur les transactions.
Performance: Produit total sur une période sous revue considérée, basé sur des rendements pondérés dans le temps.
Données statistiques: Les chiffres clés du risque reposent sur des rendements logarithmés, mensuels, pondérés dans le temps.
Tracking error ex ante: La tracking error attendue pour les 12 prochains mois correspond à la tracking error ex post des 3 dernières années.

Structure du portefeuille par branches

	Groupe de placement
SANTÉ	37.19%
FINANCE	16.76%
BIENS DE CONSOMMATION DE BASE	16.50%
MATÉRIAUX	7.50%
INDUSTRIE	6.88%
CONSOMMATION DISCRÉTIONNAIRE	4.80%
FUTURE SUR INDICE ACTIONS	1.62%
SERVICES DE COMMUNICATION	1.14%
TECHNOLOGIE DE L'INFORMATION	0.85%
LIQUIDITÉS / PENSIONS	6.76%

Les positions principales

	Groupe de placement
NESTLE SA-REG	16.50%
NOVARTIS AG-REG	16.31%
ROCHE HOLDING AG-GENUSSCHEIN	14.46%
UBS GROUP AG-REG	6.02%
ZURICH INSURANCE GROUP AG	5.19%
CIE FINANCIERE RICHEMO-A REG	4.80%
ABB LTD-REG	4.36%
SIKA AG-REG	2.95%
ALCON INC	2.91%
LONZA GROUP AG-REG	2.60%

30 septembre 2023

Fondation de placement Swiss Life

Actions Etranger ESG PM

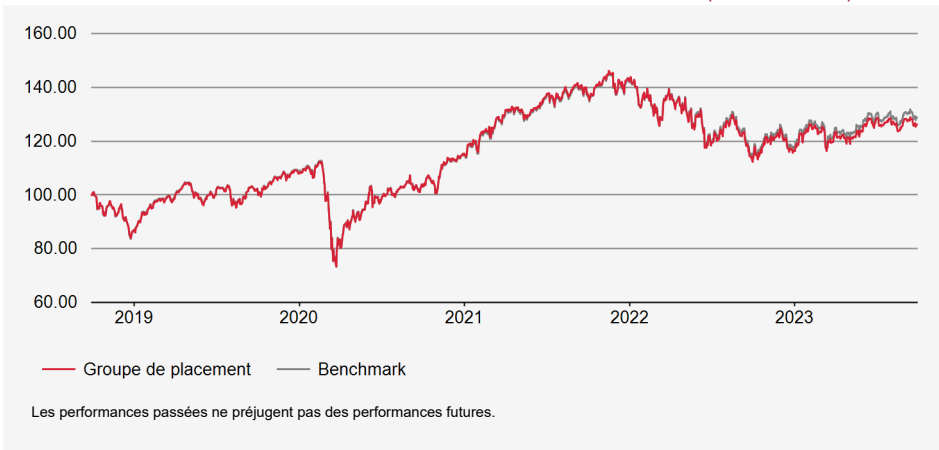


Fortune nette (VNI) en mio. CHF : 375.96
Valeur nette d'inventaire par droit en CHF : 160.84

Stratégie d'investissement

Placement dans des titres de participation émis par des sociétés domiciliées à l'étranger. Les grosses & moyennes capitalisations sont couvertes passivement, les petites capitalisations ainsi que le secteur des marchés émergents sont gérés activement («core-satellite»). Limite par société: 5% (exception : si la pondération est supérieure à 5% au sein de l'indice; alors 10% au maximum). Sociétés hors benchmark: max. 10%. Réalisation au moyen du Swiss Life iFunds (CH) Equity ESG Global ex Switzerland (CHF), Invesco Global Small Cap Equity Fund, Dimensional Global Small Cap Equity Fund et du fonds Candriam Sustainable Equity Emerging Markets.

Évolution de la valeur en devise de référence (base 100)



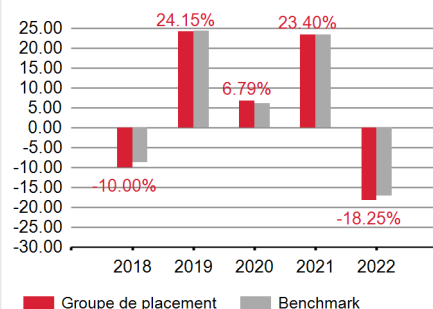
Performances en devise de référence

	PERFORMANCES CUMULÉES				PERFORMANCES ANNUELISÉES			
	YTD	1 MOIS	3 MOIS	1 AN	3 ANS	5 ANS	10 ANS	ORIGINE
GROUPE DE PLACEMENT	8.40%	-1.34%	-1.39%	12.32%	6.97%	4.75%	7.49%	2.95%
BENCHMARK	9.41%	-1.20%	-0.89%	13.53%	7.64%	5.17%	7.97%	3.49%

Données statistiques (annualisées)

	1 AN	3 ANS	5 ANS	10 ANS	ORIGINE
Volatilité du groupe de placement (en %)	13.44	15.13	17.47	14.49	15.99
Volatilité du Benchmark (en %)	13.51	15.14	17.43	14.45	16.00
Tracking Error ex post (en %)	0.42	0.50	0.47	0.65	0.94
Information Ratio	-2.85	-1.35	-0.90	-0.74	-0.57
Sharpe Ratio	0.78	0.45	0.28	0.53	0.19
Corrélation	1.00	1.00	1.00	1.00	1.00
Beta	0.99	1.00	1.00	1.00	1.00
Jensen alpha	-1.14	-0.67	-0.43	-0.50	-0.53
Maximum Drawdown (en %)	-7.93	-23.15	-34.64	-34.64	-59.96
Recovery Period (ans)	0.23	-	0.67	0.67	7.75

Performance



Info. sur le produit

Numéro de valeur: 3026051
ISIN: CH0030260514
LEI: 2549000B6X3SG0K4LZ68
Code Bloomberg: SLAAUPM SW
Benchmark: 80% MSCI World ex CH ESG Leaders, 15% MSCI AC World Small Cap en CHF, 5% MSCI Emerging Markets en CHF
Monnaie: CHF
Pays d'origine: Suisse
Date de création: 31/05/2007
Valeur de lancement: 100.00
Clôture de l'exercice: 30.09
Souscription/Rachat: journalier
Délai final d'acceptation: 14h30
Commission de souscription/rachat: aucune
Pratique de distribution: Capitalisation
Asset Manager selon Swiss Life Best Select Invest Plus® Large&Mid Caps (passive)
UBS SA
Small Caps (active)
50% Invesco / 50% Dimensional
Emerging Markets (active)
Candriam Investors Group
Conseil externe:
PPCmetrics fournit les prestations suivantes: conseil concernant les bonnes structures de mandat («core-satellite»), aide à la sélection de gestionnaires de fortune adéquats et soutien dans le cadre de la surveillance continue des gestionnaires de fortune, ainsi qu'évaluation des résultats des placements.
Publication de cours: Bloomberg: ASSL
www.swisslife.ch/fondationdeplacement
Taux des charges d'exploitation TER KGAST
au préalable: 0.37%
a posteriori au: 30/09/2023 0.40%

PM tranche: L'acquisition de cette tranche n'est possible que dans le cadre d'une convention spéciale avec Swiss Life Asset Management SA.
Benchmark: Jusqu'au 31.03.2022 80% MSCI World ex CH en CHF, 15% MSCI AC World Small Cap en CHF, 5% MSCI Emerging Markets en CHF - Jusqu'au 31.12.2009 100% MSCI World, ex CH, en CHF.
Asset Manager: La sélection des gestionnaires, leur surveillance continue et le suivi complet du processus sont effectués par Swiss Life Asset Management SA selon des critères objectifs, conformément à une excellente pratique institutionnelle.
Taux des charges d'exploitation TER KGAST: Le taux des charges d'exploitation TER KGAST couvre tous les coûts à l'exception des frais de transaction et des prélèvements fiscaux sur les transactions.
Performance: Produit total sur une période sous revue considérée, basé sur des rendements pondérés dans le temps.
Données statistiques: Les chiffres clés du risque reposent sur des rendements logarithmés, mensuels, pondérés dans le temps.
Tracking error ex ante: La tracking error attendue pour les 12 prochains mois correspond à la tracking error ex post des 3 dernières années.

Structure du portefeuille par branches

	Groupe de placement	Benchmark
TECHNOLOGIE DE L'INFORMATION	20.68%	21.16%
FINANCE	15.05%	14.98%
INDUSTRIE	13.36%	12.19%
CONSOMMATION DISCRÉTIONNAIRE	12.22%	11.91%
SANTÉ	11.01%	11.54%
SERVICES DE TÉLÉCOMMUNICATION	7.29%	8.02%
BIENS DE CONSOMMATION DE BASE	6.52%	6.80%
MATÉRIAUX	3.87%	4.24%
ENERGIE	3.40%	3.85%
IMMOBILIER	3.17%	3.32%
SERVICES AUX COLLECTIVITÉS	1.82%	1.99%
LIQUIDITÉS	1.60%	-

Structure du portefeuille selon les pays/régions

	Groupe de placement	Benchmark
ETATS-UNIS	64.09%	65.87%
JAPON	6.80%	7.09%
GRANDE-BRETAGNE	4.17%	3.92%
FRANCE	3.13%	3.14%
CANADA	2.90%	3.22%
ALLEMAGNE	1.40%	1.32%
AUTRES PAYS EUROPÉENS	7.15%	6.46%
AUTRES PAYS ASIE	6.05%	6.44%
AUTRES	2.71%	2.53%
LIQUIDITÉS	1.60%	-

Les positions principales

	Groupe de placement	Benchmark
MICROSOFT CORP.	5.81%	6.64%
ALPHABET INC	3.84%	4.39%
NVIDIA	2.80%	3.20%
TESLA INC	1.86%	2.13%
ELI LILLY &	1.13%	1.29%
JOHNSON & JOHNSON	0.98%	1.12%
VISA INC	0.97%	1.10%
PROCTER & GAMBLE	0.89%	1.02%
MASTERCARD INC	0.87%	1.00%
HOME DEPOT	0.79%	0.90%

Indications supplémentaires sur les sociétés

Nombre de sociétés	7,855
Part de sociétés hors du benchmark	6.36%

30 septembre 2023

Fondation de placement Swiss Life Actions Etranger ESG Indexées PM

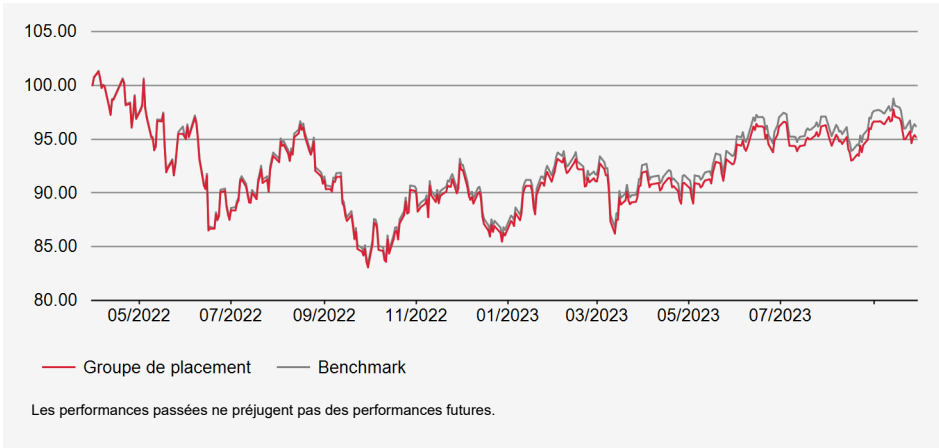


Fortune nette (VNI) en mio. CHF : 72.08
Valeur nette d'inventaire par droit en CHF : 95.19

Stratégie d'investissement

Placements dans des titres de participation de sociétés figurant dans le MSCI World ex Switzerland ESG Leaders, en CHF. Sont également autorisés les titres de participation de sociétés qui, en raison d'adaptations de l'indice de référence, n'y figurent pas encore ou plus (écart max. +0,5 point de pourcentage). Mise en œuvre via Swiss Life iFunds (CH) Equity ESG Global ex Switzerland (CHF).

Évolution de la valeur en devise de référence (base 100)



Performances en devise de référence

	PERFORMANCES CUMULÉES				PERFORMANCES ANNUALISÉES			
	YTD	1 MOIS	3 MOIS	1 AN	3 ANS	5 ANS	10 ANS	ORIGINE
GRUPE DE PLACEMENT	10.62%	-1.32%	-1.02%	14.58%	-	-	-	-3.24%
BENCHMARK	11.14%	-1.29%	-0.86%	15.30%	-	-	-	-2.56%

Données statistiques (annualisées)

	1 AN	3 ANS	5 ANS	10 ANS	ORIGINE
Volatilité du groupe de placement (en %)	13.76	-	-	-	16.41
Volatilité du Benchmark (en %)	13.76	-	-	-	16.42
Tracking Error ex post (en %)	0.20	-	-	-	0.18
Information Ratio	-3.57	-	-	-	-3.63
Sharpe Ratio	0.90	-	-	-	-0.23
Corrélation	1.00	-	-	-	1.00
Beta	1.00	-	-	-	1.00
Jensen alpha	-0.72	-	-	-	-0.68
Maximum Drawdown (en %)	-7.76	-	-	-	-17.96
Recovery Period (ans)	0.10	-	-	-	-

Performance

Historique de données insuffisant

Info. sur le produit

Numéro de valeur: 117189938
ISIN: CH1171899383
LEI: 254900Q154AKVWL8UQ41
Code Bloomberg: SWAEIPC SW
Benchmark: MSCI World ex Switzerland ESG Leaders (CHF)
Monnaie: CHF
Pays d'origine: Suisse
Date de création: 31/03/2022
Valeur de lancement: 100.00
Clôture de l'exercice: 30.09
Souscription/Rachat: journalier
Délai final d'acceptation: 14h30
Commission de souscription/rachat: aucune
Pratique de distribution: Capitalisation
Asset Manager selon Swiss Life Best Select Invest Plus@: UBS SA

Conseil externe:
PPCmetrics fournit les prestations suivantes: conseil concernant la bonne structure de mandat, aide à la sélection de gestionnaires de fortune adéquats et soutien dans le cadre de la surveillance continue du gestionnaire de fortune, ainsi qu'évaluation des résultats des placements.

Publication de cours: Bloomberg: ASSL
www.swisslife.ch/fondationdeplacement

Taux des charges d'exploitation TER KGAST

au préalable: 0.32%

à posteriori au: 30/09/2023 0.32%

Performance: Produit total sur une période sous revue considérée, basé sur des rendements pondérés dans le temps.
Données statistiques: Les chiffres clés du risque reposent sur des rendements logarithmés, mensuels, pondérés dans le temps.
Tracking error ex ante: La tracking error attendue pour les 12 prochains mois correspond à la tracking error ex post des 3 dernières années.

Structure du portefeuille par branches

	Groupe de placement	Benchmark
TECHNOLOGIE DE L'INFORMATION	23.26%	23.05%
FINANCE	14.31%	14.75%
SANTÉ	12.09%	12.33%
CONSOMMATION DISCRÉTIONNAIRE	11.60%	11.62%
INDUSTRIE	11.03%	11.12%
SERVICES DE TÉLÉCOMMUNICATION	8.72%	8.86%
BIENS DE CONSOMMATION DE BASE	7.16%	7.16%
MATÉRIAUX	3.33%	3.35%
ENERGIE	3.18%	3.45%
IMMOBILIER	2.50%	2.47%
SERVICES AUX COLLECTIVITÉS	1.85%	1.83%
LIQUIDITÉS	0.98%	-

Les positions principales

	Groupe de placement	Benchmark
MICROSOFT CORP.	8.20%	8.30%
ALPHABET INC	5.42%	5.49%
NVIDIA	3.95%	4.00%
TESLA INC	2.62%	2.66%
ELI LILLY &	1.59%	1.61%
JOHNSON & JOHNSON	1.38%	1.40%
VISA INC	1.37%	1.38%
PROCTER & GAMBLE	1.26%	1.28%
MASTERCARD INC	1.23%	1.25%
HOME DEPOT	1.11%	1.13%

Structure du portefeuille selon les
pays/régions

	Groupe de placement	Benchmark
ETATS-UNIS	71.46%	71.95%
JAPON	6.61%	6.74%
GRANDE-BRETAGNE	3.74%	3.95%
FRANCE	3.63%	3.68%
CANADA	3.28%	3.34%
ALLEMAGNE	1.39%	1.35%
AUTRES PAYS EUROPÉENS	6.39%	6.45%
AUTRES PAYS ASIE	2.51%	2.54%
AUTRES	0.01%	-
LIQUIDITÉS	0.98%	-

30 septembre 2023

Fondation de placement Swiss Life

Actions Global ESG PM

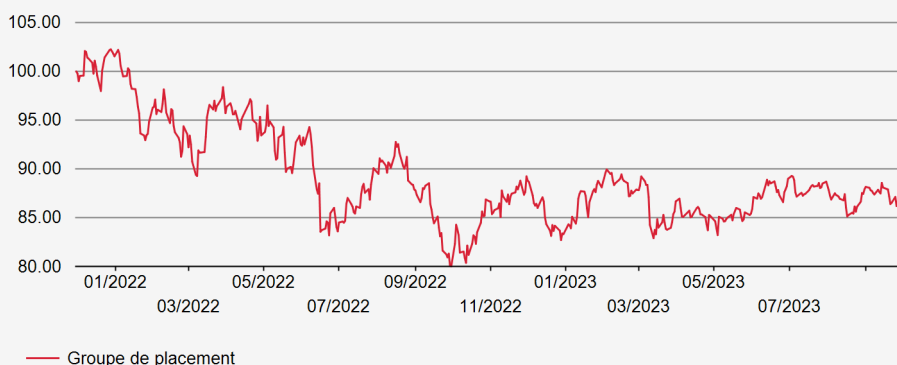


Fortune nette (VNI) en mio. CHF : 47.21
Valeur nette d'inventaire par droit en CHF : 86.47

Stratégie d'investissement

Le groupe de placement suit une approche core-satellite. La partie core du portefeuille, qui s'élève à environ 70%, est gérée activement et investit majoritairement dans des petites et moyennes capitalisations. Elle se distingue par un solide profil ESG. La mise en œuvre est assurée via le Swiss Life Funds (LUX) Equity ESG Global. La partie satellite du portefeuille, qui s'élève à environ 30%, investit majoritairement dans des petites et moyennes capitalisations, qui génèrent une grande partie de leurs revenus avec des produits et services qui promeuvent la durabilité écologique. La mise en œuvre des satellites se fait à hauteur d'environ 10% respectivement dans Swiss Life Funds (LUX) Equity Climate Impact, Swiss Life Funds (LUX) Equity Green Buildings & Infrastructure Impact et Swiss Life Funds (LUX) Equity Environment & Biodiversity Impact. Les pourcentages peuvent varier dans des fourchettes prédéfinies. La limite par société est de 5%.

Évolution de la valeur en devise de référence (base 100)



Les performances passées ne préjugent pas des performances futures.

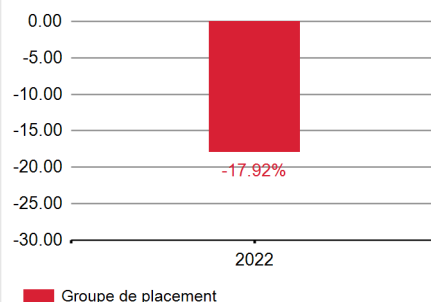
Performances en devise de référence

	PERFORMANCES CUMULÉES				PERFORMANCES ANNUALISÉES			
	YTD	1 MOIS	3 MOIS	1 AN	3 ANS	5 ANS	10 ANS	ORIGINE
GROUPE DE PLACEMENT	3.76%	-1.66%	-2.84%	8.03%	-	-	-	-7.64%

Données statistiques (annualisées)

	1 AN	3 ANS	5 ANS	10 ANS	ORIGINE
Volatilité du groupe de placement (en %)	12.88	-	-	-	15.23
Sharpe Ratio	0.51	-	-	-	-0.54
Maximum Drawdown (en %)	-7.83	-	-	-	-21.73
Recovery Period (ans)	-	-	-	-	-

Performance



Info. sur le produit

Numéro de valeur: 113873878

ISIN: CH1138738781

LEI: 254900RNJ8UYJ3OTB72

Code Bloomberg: SWAGEPC SW

Monnaie: CHF

Pays d'origine: Suisse

Date de création: 30/11/2021

Valeur de lancement: 100.00

Clôture de l'exercice: 30.9

Souscription/Rachat: journalier

Délai final d'acceptation: 11h00

Commission de souscription/rachat: aucune

Pratique de distribution: Capitalisation

Asset Manager

Swiss Life Asset Management SA

Publication de cours: Bloomberg: ASSL

www.swisslife.ch/fondationdeplacement

Taux des charges d'exploitation TER KGAST

au préalable: 0.24%

à posteriori au: 30/09/2023 0.24%

PM tranche: Le cercle des investisseurs est limité aux investisseurs qualifiés, qui ont signé un contrat de gestion de fortune ou un autre contrat de services financiers onéreux avec Swiss Life Asset Management SA ou avec une autre société appartenante au groupe Swiss Life.

Taux des charges d'exploitation TER KGAST: Le taux des charges d'exploitation TER KGAST couvre tous les coûts à l'exception des frais de transaction et des prélèvements fiscaux sur les transactions.

Performance: Produit total sur une période sous revue considérée, basé sur des rendements pondérés dans le temps.

Données statistiques: Les chiffres clés du risque reposent sur des rendements logarithmés, mensuels, pondérés dans le temps.

Structure du portefeuille par branches

	Groupe de placement
TECHNOLOGIE DE L'INFORMATION	20.15%
INDUSTRIE	17.06%
FINANCE	10.88%
CONSOMMATION DISCRÉTIONNAIRE	9.12%
SANTÉ	9.00%
BIENS DE CONSOMMATION DE BASE	6.81%
SERVICES DE COMMUNICATION	6.32%
MATÉRIAUX	5.30%
SERVICES AUX COLLECTIVITÉS	4.66%
IMMOBILIER	3.66%
ENERGIE	3.61%
LIQUIDITÉS	1.82%
EQUITY INDEX FUTURE	1.61%

Les positions principales

	Groupe de placement
MICROSOFT CORP	3.30%
APPLE INC	3.16%
ALPABET INC-CL	2.09%
NVIDIA CORP	2.05%
AMAZON.COM INC	1.21%
UNITEDHEALTH GROUP INC	0.82%
ELI LILLY & CO	0.77%
JPMORGAN CHASE & CO	0.76%
VISA INC-CLASS A SHARES	0.69%
NIPPON TELEGRAPH & TELEPHONE	0.63%

Structure du portefeuille selon les
pays/régions

	Groupe de placement
USA ET CANADA	64.97%
RÉGION ASIE ET PACIFIQUE	10.41%
RÉGION EUROPÉENNE (EX EUR)	10.26%
RÉGION EUROPÉENNE (EUR)	8.55%
FUTURE SUR INDICE ACTIONS	1.61%
NORWAY	1.20%
MARCHÉS ÉMERGENTS ASIE-PACIFIQUE	0.86%
MARCHÉS ÉMERGENTS MOYEN-ORIENT	0.20%
PORTUGAL	0.07%
MARCHÉS ÉMERGENTS AMÉRIQUES	0.04%
LIQUIDITÉS	1.82%

30 septembre 2023

Fondation de placement Swiss Life

Actions Global Small Caps PM

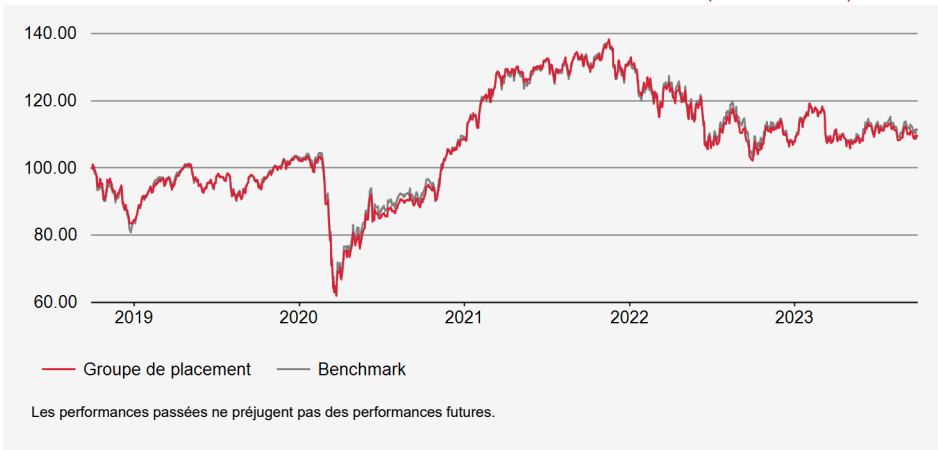


Fortune nette (VNI) en mio. CHF : 348.64
Valeur nette d'inventaire par droit en CHF : 108.44

Stratégie d'investissement

Placement dans des titres de participation à faible capitalisation du monde entier. Sélection active des pays, des branches et des titres. Limite par société: 5%. Réalisation au moyen du Invesco Global Small Cap Equity Fund et Dimensional Global Small Cap Equity Fund.

Évolution de la valeur en devise de référence (base 100)



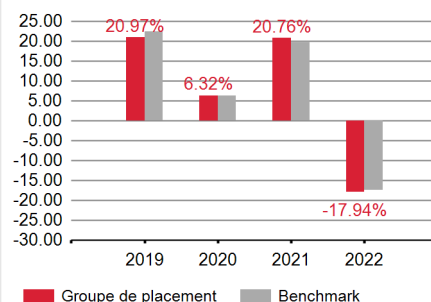
Performances en devise de référence

	PERFORMANCES CUMULÉES				PERFORMANCES ANNUALISÉES			
	YTD	1 MOIS	3 MOIS	1 AN	3 ANS	5 ANS	10 ANS	ORIGINE
GROUPE DE PLACEMENT	1.68%	-1.62%	-2.01%	7.29%	6.88%	1.86%	-	1.46%
BENCHMARK	3.17%	-1.40%	-1.23%	7.11%	6.66%	2.17%	-	3.13%

Données statistiques (annualisées)

	1 AN	3 ANS	5 ANS	10 ANS	ORIGINE
Volatilité du groupe de placement (en %)	15.21	17.26	21.14	-	20.09
Volatilité du Benchmark (en %)	15.44	17.06	20.85	-	19.80
Tracking Error ex post (en %)	1.98	1.96	1.96	-	2.44
Information Ratio	0.09	0.11	-0.16	-	-0.69
Sharpe Ratio	0.39	0.39	0.10	-	0.09
Corrélation	0.99	0.99	1.00	-	0.99
Beta	0.98	1.01	1.01	-	1.01
Jensen alpha	0.31	0.18	-0.34	-	-1.70
Maximum Drawdown (en %)	-11.18	-26.10	-40.04	-	-41.60
Recovery Period (ans)	-	-	0.67	-	0.73

Performance



Info. sur le produit

Numéro de valeur: 40068790
ISIN: CH0400687908
LEI: 254900XCUD9NTWJQU706
Code Bloomberg: SLAGSPM SW
Benchmark: MSCI AC World Small Cap, en CHF
Monnaie: CHF
Pays d'origine: Suisse
Date de création: 28/02/2018
Valeur de lancement: 100.00
Clôture de l'exercice: 30.09
Souscription/Rachat: journalier
Délai final d'acceptation: 11h00
Commission de souscription/rachat: aucune
Pratique de distribution: Capitalisation
Asset Manager selon Swiss Life Best Select Invest Plus@: 50% Invesco / 50% Dimensional

Conseil externe: PPCmetrics fournit les prestations suivantes: conseil concernant la bonne structure de mandat, aide à la sélection de gestionnaires de fortune adéquats et soutien dans le cadre de la surveillance continue du gestionnaire de fortune, ainsi qu'évaluation des résultats des placements.

Publication de cours: Bloomberg: ASSL
www.swisslife.ch/fondationdeplacement

Taux des charges d'exploitation TER KGAST

au préalable: 0.79%

a posteriori au: 30/09/2023 0.79%

PM tranche: L'acquisition de cette tranche n'est possible que dans le cadre d'une convention spéciale avec Swiss Life Asset Management SA.

Asset Manager: La sélection des gestionnaires, leur surveillance continue et le suivi complet du processus sont effectués par Swiss Life Asset Management SA selon des critères objectifs, conformément à une excellente pratique institutionnelle.

Taux des charges d'exploitation TER KGAST: Le taux des charges d'exploitation TER KGAST couvre tous les coûts à l'exception des frais de transaction et des prélèvements fiscaux sur les transactions.

Performance: Produit total sur une période sous revue considérée, basé sur des rendements pondérés dans le temps.

Données statistiques: Les chiffres clés du risque reposent sur des rendements logarithmés, mensuels, pondérés dans le temps.

Tracking error ex ante: La tracking error attendue pour les 12 prochains mois correspond à la tracking error ex post des 3 dernières années.

Structure du portefeuille par branches

	Groupe de placement	Benchmark
INDUSTRIE	21.57%	19.71%
FINANCE	15.35%	13.73%
TECHNOLOGIE DE L'INFORMATION	13.34%	11.32%
CONSOMMATION DISCRÉTIONNAIRE	13.07%	12.93%
SANTÉ	9.26%	9.88%
MATÉRIAUX	6.10%	7.78%
IMMOBILIER	5.79%	8.36%
ENERGIE	4.77%	5.49%
BIENS DE CONSOMMATION DE BASE	4.25%	5.10%
SERVICES DE TÉLÉCOMMUNICATION	2.65%	3.05%
SERVICES AUX COLLECTIVITÉS	1.83%	2.65%
LIQUIDITÉS	2.02%	-

Structure du portefeuille selon les pays/régions

	Groupe de placement	Benchmark
ETATS-UNIS	55.70%	55.42%
JAPON	8.79%	11.34%
GRANDE-BRETAGNE	6.34%	5.06%
CANADA	2.36%	3.65%
FRANCE	2.32%	1.33%
ALLEMAGNE	1.71%	1.61%
AUTRES PAYS EUROPÉENS	10.90%	8.67%
AUTRES PAYS ASIE	5.89%	8.48%
AUTRES	3.95%	4.44%
LIQUIDITÉS	2.02%	-

Les positions principales

	Groupe de placement	Benchmark
WEATHERFORD	0.64%	0.04%
CACTUS	0.56%	0.02%
MANHATTAN ASSOCIATES	0.46%	-
JABIL	0.45%	-
VISTEON	0.45%	0.03%
FLEXTRONICS INTERNATIONAL	0.45%	0.08%
TAYLOR MORRISON	0.41%	0.03%
RGH	0.39%	0.06%
SPROUTS FARMERS MARKET	0.38%	0.03%
ITT	0.36%	0.05%

Indications supplémentaires sur les sociétés

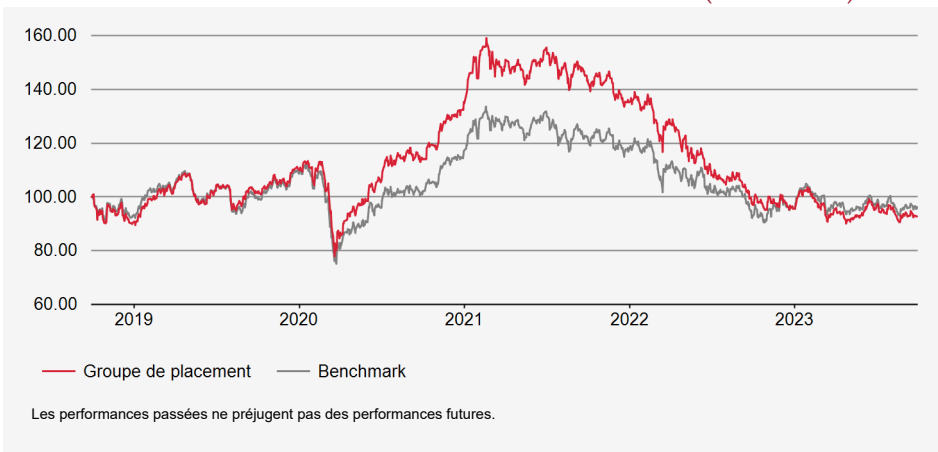
Nombre de sociétés	7,079
Part de sociétés hors du benchmark	24.13%

Fortune nette (VNI) en mio. CHF : 183.17
Valeur nette d'inventaire par droit en CHF : 77.85

Stratégie d'investissement

Placement dans des titres de participation émis par des sociétés domiciliées dans des pays en développement. Sélection active des pays, des branches et des titres. Limite par société: 5%. Sociétés hors benchmark: max. 15%. Réalisation au moyen du fonds Candriam Sustainable Equity Emerging Markets; SICAV de droit luxembourgeois selon les directives UCITS.

Évolution de la valeur en devise de référence (base 100)



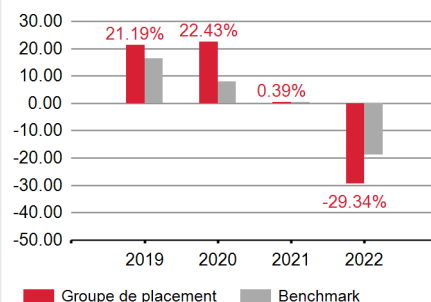
Performances en devise de référence

	PERFORMANCES CUMULÉES				PERFORMANCES ANNUALISÉES			
	YTD	1 MOIS	3 MOIS	1 AN	3 ANS	5 ANS	10 ANS	ORIGINE
GROUPE DE PLACEMENT	-2.93%	-0.47%	-3.20%	-4.41%	-6.63%	-1.48%	-	-4.33%
BENCHMARK	0.68%	0.86%	-0.74%	3.82%	-1.87%	-0.76%	-	-2.59%

Données statistiques (annualisées)

	1 AN	3 ANS	5 ANS	10 ANS	ORIGINE
Volatilité du groupe de placement (en %)	13.52	15.03	17.85	-	17.23
Volatilité du Benchmark (en %)	15.35	15.05	17.09	-	16.45
Tracking Error ex post (en %)	5.38	5.62	5.63	-	5.51
Information Ratio	-1.53	-0.85	-0.13	-	-0.32
Sharpe Ratio	-0.42	-0.46	-0.07	-	-0.23
Corrélation	0.94	0.93	0.95	-	0.95
Beta	0.83	0.93	0.99	-	0.99
Jensen alpha	-7.76	-4.90	-0.73	-	-1.75
Maximum Drawdown (en %)	-13.01	-43.36	-43.36	-	-43.36
Recovery Period (ans)	-	-	-	-	-

Performance



Info. sur le produit

Numéro de valeur: 39561964
ISIN: CH0395619643
LEI: 254900OLXTUB1EYJLV86
Code Bloomberg: SWLAEPM SW
Benchmark: MSCI Emerging Markets, en CHF
Monnaie: CHF
Pays d'origine: Suisse
Date de création: 31/01/2018
Valeur de lancement: 100.00
Clôture de l'exercice: 30.09
Souscription/Rachat: journalier
Délai final d'acceptation: 11h00
Commission de souscription/rachat: aucune
Pratique de distribution: Capitalisation
Asset Manager selon Swiss Life Best Select Invest Plus@: Candriam Investors Group

Conseil externe: PPCmetrics fournit les prestations suivantes: conseil concernant la bonne structure de mandat, aide à la sélection de gestionnaires de fortune adéquats et soutien dans le cadre de la surveillance continue du gestionnaire de fortune, ainsi qu'évaluation des résultats des placements.

Publication de cours: Bloomberg: ASSL
www.swisslife.ch/fondationdeplacement

Taux des charges d'exploitation TER KGAST

au préalable: 0.48%

a posteriori au: 30/09/2023 0.55%

PM tranche: L'acquisition de cette tranche n'est possible que dans le cadre d'une convention spéciale avec Swiss Life Asset Management SA.

Asset Manager: La sélection des gestionnaires, leur surveillance continue et le suivi complet du processus sont effectués par Swiss Life Asset Management SA selon des critères objectifs, conformément à une excellente pratique institutionnelle.

Taux des charges d'exploitation TER KGAST: Le taux des charges d'exploitation TER KGAST couvre tous les coûts à l'exception des frais de transaction et des prélèvements fiscaux sur les transactions.

Performance: Produit total sur une période sous revue considérée, basé sur des rendements pondérés dans le temps.

Données statistiques: Les chiffres clés du risque reposent sur des rendements logarithmés, mensuels, pondérés dans le temps.

Tracking error ex ante: La tracking error attendue pour les 12 prochains mois correspond à la tracking error ex post des 3 dernières années.

Structure du portefeuille par branches

	Groupe de placement	Benchmark
FINANCE	24.90%	22.31%
TECHNOLOGIE DE L'INFORMATION	20.36%	20.40%
CONSOMMATION DISCRÉTIONNAIRE	17.52%	13.54%
SERVICES DE TÉLÉCOMMUNICATION	9.74%	9.45%
BIENS DE CONSOMMATION DE BASE	8.73%	6.17%
INDUSTRIE	7.17%	6.77%
SANTÉ	4.46%	3.78%
SERVICES AUX COLLECTIVITÉS	1.30%	2.61%
MATÉRIAUX	0.70%	7.99%
IMMOBILIER	-	1.72%
ENERGIE	-	5.26%
LIQUIDITÉS	5.12%	-

Structure du portefeuille selon les pays/régions

	Groupe de placement	Benchmark
CHINE	27.87%	29.65%
INDE	18.74%	15.73%
TAIWAN	17.52%	14.85%
CORÉE	8.44%	12.29%
BRÉSIL	7.42%	5.37%
AFRIQUE DU SUD	2.33%	3.04%
AUTRES PAYS ASIE	5.05%	5.91%
AUTRES PAYS EMEA	3.08%	9.78%
AUTRES PAYS DE L'AMERIQUE	4.43%	3.37%
LIQUIDITÉS	5.12%	-

Les positions principales

	Groupe de placement	Benchmark
TAIWAN SEMICONDUCTOR MANUFACTURING CO LTD	8.49%	6.18%
ALIBABA GROUP HOLDING LTD	4.34%	2.69%
SK HYNIX INC	2.72%	0.72%
NETEASE INC	2.68%	0.58%
PING AN INSURANCE GROUP CO OF CHINA LTD	2.16%	0.65%
AXIS BANK LTD	2.11%	0.44%
BANCO DO BRASIL SA	1.97%	0.13%
MEITUAN	1.90%	1.11%
DELTA ELECTRONICS INC	1.86%	0.30%
BYD CO LTD	1.81%	0.54%

Indications supplémentaires sur les sociétés

Nombre de sociétés	79
Part de sociétés hors du benchmark	9.76%

30 septembre 2023

Fondation de placement Swiss Life

Actions Global Protect Flex PM (couvertes en CHF)

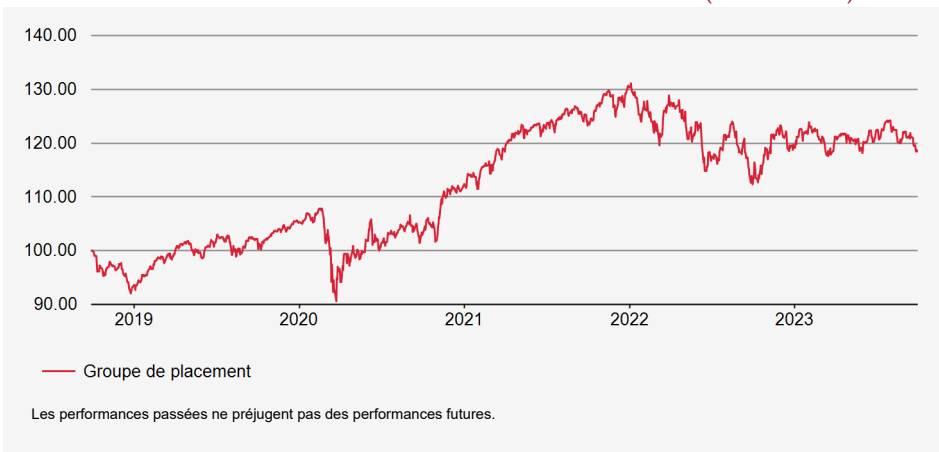


Fortune nette (VNI) en mio. CHF : 1,173.72
Valeur nette d'inventaire par droit en CHF : 135.44

Stratégie d'investissement

Stratégie d'actions active basée sur des règles avec stratégie de couverture complémentaire. L'univers de placement se compose de sociétés des indices boursiers étrangers (notamment S&P 500, Euro Stoxx 50, FTSE 100 et Nikkei 225) ainsi que du SMI; pondération selon la capitalisation ou d'un schéma de pondération alternatif (p. ex. pondération identique ou volatilité minimum). Les risques de change sont couverts à raison de 90 % au moins par rapport au franc suisse. Possibilité d'effectuer des investissements sous forme de titres de participation, de placements collectifs ou d'instruments dérivés. Mise en place d'une stratégie de couverture complémentaire composée d'options sous forme de liquidités permet, en cas de fortes baisses des marchés, de réduire les pertes de cours, et, en cas de fortes hausses, de limiter le potentiel haussier (Put Spread Collar). Selon les estimations du marché, il est possible de renoncer à la vente d'options put et/ou d'option call. Réalisation au moyen du SLF (CH) Equity Global Protect Enhanced (CHF hedged).

Évolution de la valeur en devise de référence (base 100)



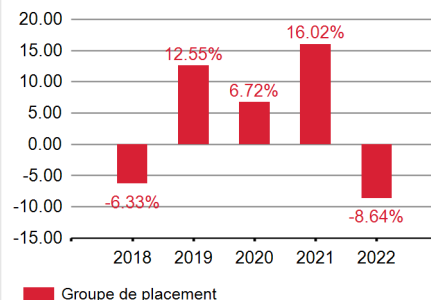
Performances en devise de référence

	PERFORMANCES CUMULÉES				PERFORMANCES ANNUALISÉES			
	YTD	1 MOIS	3 MOIS	1 AN	3 ANS	5 ANS	10 ANS	ORIGINE
GROUPE DE PLACEMENT	-0.60%	-2.83%	-3.20%	5.40%	4.73%	3.44%	-	4.17%

Données statistiques (annualisées)

	1 AN	3 ANS	5 ANS	10 ANS	ORIGINE
Volatilité du groupe de placement (en %)	10.37	10.77	9.95	-	8.48
Sharpe Ratio	0.40	0.43	0.37	-	0.53
Maximum Drawdown (en %)	-5.04	-14.29	-15.96	-	-15.96
Recovery Period (ans)	0.34	-	0.63	-	0.63

Performance



Info. sur le produit

Numéro de valeur: 31954200
ISIN: CH0319542004
LEI: 254900LUAQC3MC0MWL48
Code Bloomberg: SLAGCPM SW
Monnaie: CHF
Pays d'origine: Suisse
Date de création: 29/04/2016
Valeur de lancement: 100.00
Clôture de l'exercice: 30.09
Souscription/Rachat: journalier
Délai final d'acceptation: 14h30
Commission de souscription/rachat: aucune
Pratique de distribution: Capitalisation
Asset Manager selon: Swiss Life Asset Management SA
Publication de cours: Bloomberg: ASSL
www.swisslife.ch/fondationdeplacement
Taux des charges d'exploitation TER KGAST
au préalable: 0.15%
a posteriori au: 30/09/2023 0.15%

PM tranche: L'acquisition de cette tranche n'est possible que dans le cadre d'une convention spéciale avec Swiss Life Asset Management SA.
Taux des charges d'exploitation TER KGAST: Le taux des charges d'exploitation TER KGAST couvre tous les coûts à l'exception des frais de transaction et des prélèvements fiscaux sur les transactions.
Performance: Produit total sur une période sous revue considérée, basé sur des rendements pondérés dans le temps.
Données statistiques: Les chiffres clés du risque reposent sur des rendements logarithmés, mensuels, pondérés dans le temps.
Tracking error ex ante: La tracking error attendue pour les 12 prochains mois correspond à la tracking error ex post des 3 dernières années.

Fondation de placement Swiss Life

Actions Global Protect Flex PM (couvertes en CHF)

Structure du portefeuille par branches

	Groupe de placement
TECHNOLOGIE DE L'INFORMATION	14.80%
SANTÉ	14.35%
FINANCE	14.22%
INDUSTRIE	12.50%
BIENS DE CONSOMMATION DE BASE	8.21%
CONSOMMATION DISCRÉTIONNAIRE	7.76%
SERVICES DE COMMUNICATION	5.76%
FUTURE SUR INDICE ACTIONS	5.63%
SERVICES AUX COLLECTIVITÉS	4.89%
MATÉRIAUX	4.51%
ENERGIE	3.38%
IMMOBILIER	2.60%
LIQUIDITÉS / PENSIONS	1.40%

Les positions principales

	Groupe de placement
CONSOLIDATED EDISON INC	0.85%
BERKSHIRE HATHAWAY INC-CL B	0.81%
ELI LILLY & CO	0.79%
VMWARE INC-CLASS A	0.76%
ROPER TECHNOLOGIES INC	0.75%
UNITEDHEALTH GROUP INC	0.74%
INTL BUSINESS MACHINES CORP	0.73%
AMPHENOL CORP-CL A	0.68%
PEPSICO INC	0.68%
GILEAD SCIENCES INC	0.67%

Structure du portefeuille selon les pays/régions

	Groupe de placement
USA ET CANADA	69.43%
RÉGION EUROPÉENNE (EUR)	11.15%
RÉGION EUROPÉENNE (EX EUR)	6.55%
RÉGION ASIE ET PACIFIQUE	5.84%
FUTURE SUR INDICE ACTIONS	5.63%
LIQUIDITÉS / PENSIONS	1.40%

30 septembre 2023

Fondation de placement Swiss Life

Fonds immobiliers Suisse PM

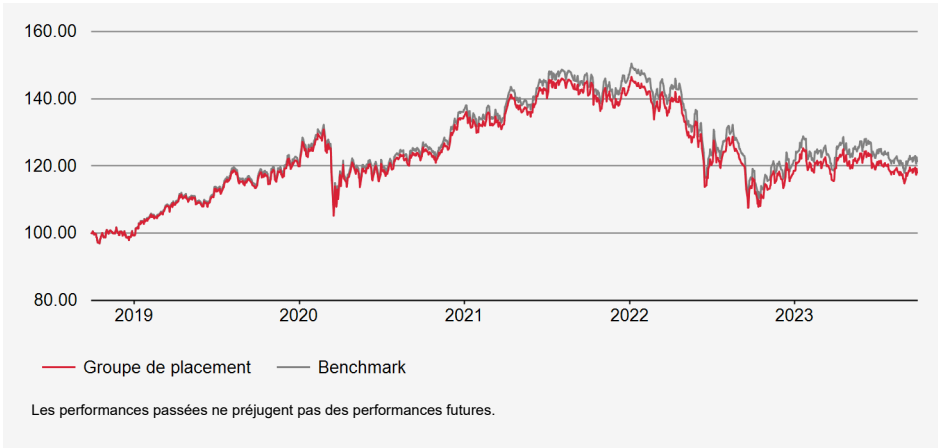


Fortune nette (VNI) en mio. CHF : 376.39
Valeur nette d'inventaire par droit en CHF : 152.95

Stratégie d'investissement

Le groupe de placement investit dans des fonds immobiliers de droit suisse libellés en francs et investissant exclusivement dans des biens immobiliers suisses. Sélection active des fonds immobiliers. Réalisation au moyen du Swiss Life Funds (CH) Real Estate Switzerland Fund of Funds.

Évolution de la valeur en devise de référence (base 100)



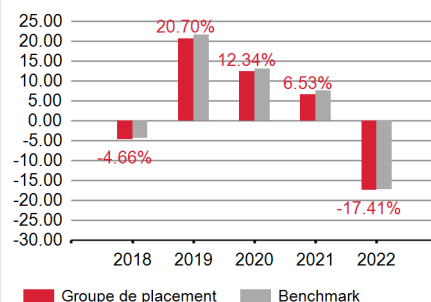
Performances en devise de référence

	PERFORMANCES CUMULÉES				PERFORMANCES ANNUALISÉES			
	YTD	1 MOIS	3 MOIS	1 AN	3 ANS	5 ANS	10 ANS	ORIGINE
GROUPE DE PLACEMENT	-0.49%	2.17%	-1.42%	1.38%	-1.90%	3.36%	4.13%	3.43%
BENCHMARK	-0.24%	2.23%	-1.45%	1.84%	-1.37%	3.94%	4.87%	4.08%

Données statistiques (annualisées)

	1 AN	3 ANS	5 ANS	10 ANS	ORIGINE
Volatilité du groupe de placement (en %)	5.94	9.95	9.44	8.49	8.12
Volatilité du Benchmark (en %)	6.12	10.24	9.69	8.75	8.38
Tracking Error ex post (en %)	0.22	0.44	0.36	0.48	0.49
Information Ratio	-2.12	-1.20	-1.61	-1.53	-1.33
Sharpe Ratio	0.04	-0.19	0.38	0.53	0.46
Corrélation	1.00	1.00	1.00	1.00	1.00
Beta	0.97	0.97	0.97	0.97	0.97
Jensen alpha	-0.44	-0.57	-0.47	-0.58	-0.51
Maximum Drawdown (en %)	-8.32	-26.55	-26.55	-26.55	-26.55
Recovery Period (ans)	-	-	-	-	-

Performance



Info. sur le produit

Numéro de valeur: 12468565
ISIN: CH0124685659
LEI: 254900VB5XEQLYLQJ518
Code Bloomberg: SWLIMP SW
Benchmark: SXI Swiss Real Estate Funds TR Index
Monnaie: CHF
Pays d'origine: Suisse
Date de création: 28/02/2011
Valeur de lancement: 100.00
Clôture de l'exercice: 30.09
Souscription/Rachat: journalier
Délai final d'acceptation: 14h30
Commission de souscription/rachat: aucune
Pratique de distribution: Capitalisation
Asset Manager: Swiss Life Asset Management SA
Publication de cours: Bloomberg: ASSL
www.swisslife.ch/fondationdeplacement
Taux des charges d'exploitation TER KGAST au préalable: 1.01%
a posteriori au: 30/09/2023 1.00%

PM tranche: Acquisition de cette tranche n'est possible que dans le cadre d'une convention spéciale avec Swiss Life Asset Management SA.
Taux des charges d'exploitation TER KGAST: Le taux des charges d'exploitation TER KGAST couvre tous les coûts à l'exception des frais de transaction et des prélèvements fiscaux sur les transactions.
Performance: Produit total sur une période sous revue considérée, basé sur des rendements pondérés dans le temps.
Données statistiques: Les chiffres clés du risque reposent sur des rendements logarithmés, mensuels, pondérés dans le temps.
Tracking error ex ante: La tracking error attendue pour les 12 prochains mois correspond à la tracking error ex post des 3 dernières années.

Immeubles en fonction du type d'utilisation*

	Groupe de placement	Benchmark
HABITATION	58.80%	58.70%
COMMERCE	32.90%	32.90%
MIXTE	7.10%	7.20%
TERRAIN À BÂTIR, PROJETS	1.20%	1.20%

*Selon les dernières données disponibles

Répartition géographique des immeubles*

	Groupe de placement	Benchmark
ZURICH	35.90%	36.10%
BERNE	6.90%	6.90%
SUISSE CENTRALE	6.20%	6.10%
SUISSE ROMANDE	3.80%	3.80%
SUISSE DU NORD-OUEST	18.40%	18.40%
SUISSE ORIENTALE	4.70%	4.70%
SUISSE MÉRIDIONALE	2.30%	2.30%
LAC LÉMAN	21.80%	21.70%

*Selon les dernières données disponibles

Les positions principales

	Groupe de placement	Benchmark
UBS SWISS SIMA	29.50%	31.30%
CS REF SIAT	11.40%	11.40%
UBS SWISS ANFOS	9.50%	9.50%
CS REF LIVING PLUS	9.40%	9.40%
CS REF GREEN PROPERTY	7.70%	7.70%

30 septembre 2023

Fondation de placement Swiss Life Infrastructure Globale PM ESG (couverture en CHF)



Fortune nette (VNI) en mio. CHF : 137.26
Valeur nette d'inventaire par droit en CHF : 112.09

Commentaire et perspectives du management

Au cours du T3 2023, le groupe de placement Infrastructure Globale ESG (couverture en CHF) a investi env. 3 mio. CHF dans Infrastructure Globale ESG (EUR). Il s'agissait d'appels de capitaux du fonds cible FONTAVIS ESG Renewable Infrastructure Fund II ainsi que d'appels mineurs des projets greenfield, de co-investissement de JFK via JLC Terminal One Co-Invest L.P. et de co-investissement de BCP Battery Holding Sàrl. En outre, un engagement en capital de 20 mio. GBP a été réalisé via le groupe de placement Infrastructure Globale ESG (EUR) dans un co-investissement direct dans le domaine du chauffage urbain au Royaume-Uni. La clôture de l'acquisition est prévue au T4 2023. Outre cet investissement direct, d'autres fonds cibles seront également appelés de capital, raison pour laquelle le groupe de placement lancera au moins un appel supplémentaire au T4.

Stratégie d'investissement

Acquisition de droits du groupe de placement Infrastructure Globale ESG (EUR) et mise en œuvre de couvertures de change afin de réduire les risques de change en résultant. Le groupe de placement conserve les liquidités nécessaires à la couverture de change. Le produit des placements de la classe d'actifs EUR est obtenu grâce à des placements en capitaux dans des investissements en infrastructures. Il s'agit de couvrir un éventail risque-rendement prudent à équilibré (cf. prospectus du groupe de placement Infrastructure Globale ESG (couvert en CHF) point 2.3).

Performances en devise de référence

	Performances cumulées			Performances annualisées			
	YTD	3 mois	1 an	3 ans	5 ans	10 ans	Origine
Groupe de placement	2.21%	0.92%	4.53%	-	-	-	4.99%

Chiffres clés indicatifs

Capital engagé*	248.1
Capital appelé*	128.0
Fortune nette (VNI)*	137.3
Engagements en capital investissements de portefeuille*	223.3
Nombre d'investissements de portefeuille (aperçu)	1
Nombre de participations (aperçu)	21

*en mio. CHF

Info. sur le produit

Numéro de valeur: 59605226
ISIN: CH0596052263
LEI: 254900U5QZLUQLIN2205
Code Bloomberg: SWGCHPC SW
Monnaie: CHF
Pays d'origine: Suisse
Date de création: 26/05/2021
Valeur de lancement: 100.00
Clôture de l'exercice: 30.9
Pratique de distribution: Distribution
Asset Manager:
Swiss Life Asset Management SA
Valorisateur:
Northern Trust Global Services SE
Leudelange Luxembourg
succursale de Bâle
Organe de révision:
PricewaterhouseCoopers SA
Depotbank:
UBS Switzerland AG
Publication de cours: Bloomberg: ASSL
www.swisslife.ch/fondationdeplacement
Taux des charges d'exploitation TER KGAST
au préalable: 1.68%
a posteriori au: 30/09/2023 1.88%

Rachat de droits: Le rachat de droits a lieu chaque année au 30 septembre (date de rachat), en observant un délai de résiliation de neuf mois, pour la première fois au 30 septembre 2025. Les limites de rachat du groupe de placement Infrastructure Globale (EUR) doivent toutefois être prises en compte.

Commission de rachat sur VNI au profit du groupe de placement: 5.00% Si les droits peuvent être réinvestis à la même date de valeur, aucune commission de rachat n'est due.

Investissements du portefeuille*

	Engagements en capital	Fortune nette
Swiss Life Funds (LUX) ESG Global Infrastructure Opportunities III	34.77%	40.96%
Swiss Life Funds (LUX) ESG GIO III Co-Invest	13.18%	14.95%
Swiss Life Funds (LUX) ESG Global Infrastructure Opportunities Growth II	9.59%	-
FONTAVIS ESG Renewable Infrastructure Fund Europe («FORTE»)	5.99%	10.34%
FONTAVIS ESG Renewable Infrastructure Fund II («FORTE II»)	5.99%	5.09%
Co-Investment District Heating UK	5.61%	-
Co-Investment Saffir (offshore Norway)	5.27%	6.63%
Co-Investment TTT via Bazalgette (Investments) Ltd	4.32%	5.54%
Co-Investment JFK via JLC Terminal One Co-Invest L.P.	3.96%	0.95%
Co-Investment Almaviva Santé SAS via SL Vie LUXCO S.À R.L.	3.69%	5.58%
Autres	7.65%	9.96%

*Sans liquidités

Actifs par secteur*

Communications	37.50%
Energie renouvelable / Energie	24.21%
Transport	14.08%
Services aux collectivités	13.90%
Infrastructures sociales	10.32%
Autres	-

*Sans liquidités

Actifs par région*

Europe (Royaume-Uni inclus)	78.22%
Amérique du Nord	21.78%
Suisse	-
Autres régions	-

*Sans liquidités

Actifs par étape*

Brownfield	90.77%
Greenfield	9.24%

*Sans liquidités

Actifs par devise*

EUR	67.18%
USD	21.78%
GBP	11.04%

*Sans liquidités

30 septembre 2023

Fondation de placement Swiss Life Infrastructure Globale ESG PM (EUR)



Fortune nette (VNI) en mio. EUR : 316.45
Valeur nette d'inventaire par droit en EUR : 116.34

Commentaire et perspectives du management

Durant le T3 2023, le groupe de placement Infrastructure Globale ESG (EUR) a investi env. 7,7 mio. EUR dans ses placements cibles. Il s'agissait d'appels de capitaux du fonds cible FONTAVIS ESG Renewable Infrastructure Fund II ainsi que d'appels mineurs des projets greenfield, de co-investissement de JFK via JLC Terminal One Co-Invest L.P. et de co-investissement de BCP Battery Holding Sàrl. En outre, un engagement en capital a été réalisé dans le cadre d'un co-investissement direct dans le domaine du chauffage urbain au Royaume-Uni, pour un montant de 20 mio. GBP. La clôture de l'acquisition est prévue au T4 2023. Outre cet investissement direct, d'autres fonds cibles seront également appelés de capital, raison pour laquelle le groupe de placement lancera au moins un appel supplémentaire au T4.

Stratégie d'investissement

Participation à plusieurs fonds d'infrastructures diversifiés et placements directs dans des pays de l'OCDE gérés par Swiss Life. Une attention particulière est accordée aux stratégies Core/Core+ ainsi qu'aux distributions régulières provenant des activités d'exploitation. Diversification par pays, région, site, secteur, technologie, ancienneté des actifs et profils de cash-flow. Le processus d'investissement tient compte des facteurs de risque et les facteurs financiers ainsi que les critères ESG. (cf. prospectus du groupe de placement Infrastructure Globale ESG (EUR) point 2.3).

Performances en devise de référence

	Performances cumulées			Performances annualisées			
	YTD	3 mois	1 an	3 ans	5 ans	10 ans	Origine
Groupe de placement	4.48%	1.95%	4.93%	-	-	-	6.67%

Chiffres clés indicatifs

Capital engagé*	473.5
Capital appelé*	291.1
Fortune nette (VNI)*	316.5
Engagements en capital investissements de portefeuille*	417.2
Nombre d'investissements de portefeuille (aperçu)	11
Nombre de participations (aperçu)	21

*en mio. EUR

Info. sur le produit

Numéro de valeur: 59600218
ISIN: CH0596002185
LEI: 2549009VUGU2MJGSXI62
Code Bloomberg: SWIGPE SW
Monnaie: EUR
Pays d'origine: Suisse
Date de création: 26/05/2021
Valeur de lancement: 100.00
Clôture de l'exercice: 30.9
Pratique de distribution: Distribution
Asset Manager:
Swiss Life Asset Management SA
Valorisateur:
Northern Trust Global Services SE
Leudelange Luxembourg
succursale de Bâle
Organe de révision:
PricewaterhouseCoopers SA
Depotbank:
UBS Switzerland AG
Publication de cours: Bloomberg: ASSL
www.swisslife.ch/fondationdeplacement
Taux des charges d'exploitation TER KGAST
au préalable: 1.73%
a posteriori au: 30/09/2023 1.90%

Rachat de droits: Le rachat de droits a lieu chaque année au 30 septembre (date de rachat), en observant un délai de résiliation de six mois, pour la première fois au 30 septembre 2025. Les rachats annuels sont limités à 20% (ou au maximum à 50 millions d'euros) du capital investi.

Commission de rachat sur VNI au profit du groupe de placement: 5.00% Si les droits peuvent être réinvestis à la même date de valeur, aucune commission de rachat n'est due.

Investissements du portefeuille*

	Engagements en capital	Fortune nette
Swiss Life Funds (LUX) ESG Global Infrastructure Opportunities III	34.77%	40.96%
Swiss Life Funds (LUX) ESG GIO III Co-Invest	13.18%	14.95%
Swiss Life Funds (LUX) ESG Global Infrastructure Opportunities Growth II	9.59%	-
FONTAVIS ESG Renewable Infrastructure Fund Europe («FORTE»)	5.99%	10.34%
FONTAVIS ESG Renewable Infrastructure Fund II («FORTE II»)	5.99%	5.09%
Co-Investment District Heating UK	5.61%	-
Co-Investment Saffir (offshore Norway)	5.27%	6.63%
Co-Investment TTT via Bazalgette (Investments) Ltd	4.32%	5.54%
Co-Investment JFK via JLC Terminal One Co-Invest L.P.	3.96%	0.95%
Co-Investment Almaviva Santé SAS via SL Vie LUXCO S.À R.L.	3.69%	5.58%
Autres	7.65%	9.96%

*Sans liquidités

Actifs par secteur*

Communications	37.50%
Energie renouvelable / Energie	24.21%
Transport	14.08%
Services aux collectivités	13.90%
Infrastructures sociales	10.32%
Autres	-

*Sans liquidités

Actifs par région*

Europe (Royaume-Uni inclus)	78.22%
Amérique du Nord	21.78%
Suisse	-
Autres régions	-

*Sans liquidités

Actifs par étape*

Brownfield	90.77%
Greenfield	9.24%

*Sans liquidités

Actifs par devise*

EUR	67.18%
USD	21.78%
GBP	11.04%

*Sans liquidités

Fondation de placement Swiss Life

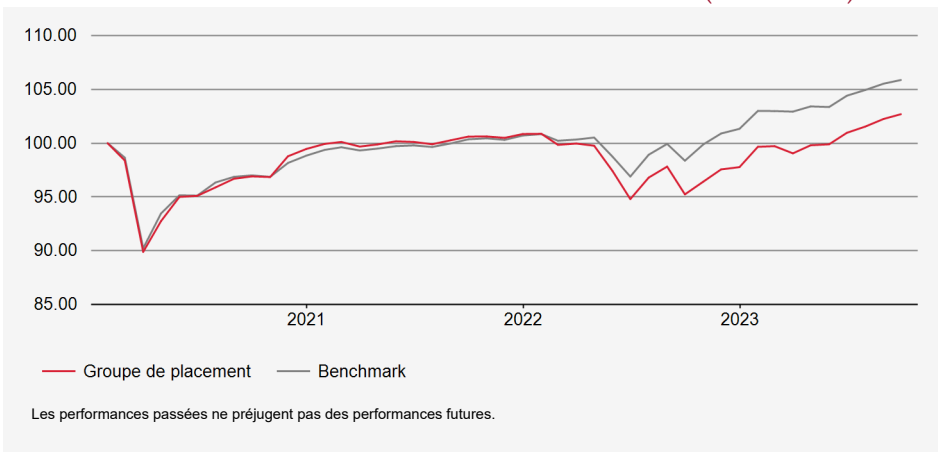
Senior Secured Loans PM (couvertes en CHF)

Fortune nette (VNI) en mio. CHF : 135.67
Valeur nette d'inventaire par droit en CHF : 102.69

Stratégie d'investissement

Le groupe de placement vise des rendements stables et élevés avec une volatilité des prix minimale et une durée de taux courte. Le groupe de placement investit principalement dans des prêts privilégiés de premier rang garantis par des sociétés de pays développés. Au moins 85% seront investis dans des prêts garantis de premier rang. Limitation des débiteurs par entreprise: 5%. Au plus 25% sont investis dans le même groupe industriel. Risques de change par rapport au franc suisse sont couverts à au moins 90%. Réalisation au moyen du Swiss Life Loan Fund (LUX) S.A., SICAV-SIF Senior Secured Loans V AM-Shares (couvertes en CHF); fonds de placement de droit luxembourgeois.

Évolution de la valeur en devise de référence (base 100)



Performances en devise de référence

	PERFORMANCES CUMULÉES				PERFORMANCES ANNUALISÉES			
	YTD	1 MOIS	3 MOIS	1 AN	3 ANS	5 ANS	10 ANS	ORIGINE
GROUPE DE PLACEMENT	5.03%	0.43%	1.71%	7.82%	1.95%	-	-	0.73%
BENCHMARK	4.48%	0.32%	1.40%	7.63%	2.96%	-	-	1.57%

Données statistiques (annualisées)

	1 AN	3 ANS	5 ANS	10 ANS	ORIGINE
Volatilité du groupe de placement (en %)	2.35	3.75	-	-	6.31
Volatilité du Benchmark (en %)	1.99	2.88	-	-	5.90
Tracking Error ex post (en %)	0.92	1.11	-	-	1.13
Information Ratio	0.21	-0.91	-	-	-0.75
Sharpe Ratio	2.72	0.52	-	-	0.14
Corrélation	0.92	0.98	-	-	0.99
Beta	1.07	1.28	-	-	1.05
Jensen alpha	-0.29	-1.82	-	-	-0.93
Maximum Drawdown (en %)	-0.67	-6.02	-	-	-10.11
Recovery Period (ans)	0.08	1.00	-	-	0.91

PM tranche: L'acquisition de cette tranche n'est possible que dans le cadre d'une convention spéciale avec Swiss Life Asset Management SA.

Asset Manager: La sélection des gestionnaires, leur surveillance continue et le suivi complet du processus sont effectués par Swiss Life Asset Management SA selon des critères objectifs, conformément à une excellente pratique institutionnelle.

Taux des charges d'exploitation TER KGAST: Le taux des charges d'exploitation TER KGAST couvre tous les coûts à l'exception des frais de transaction et des prélèvements fiscaux sur les transactions.

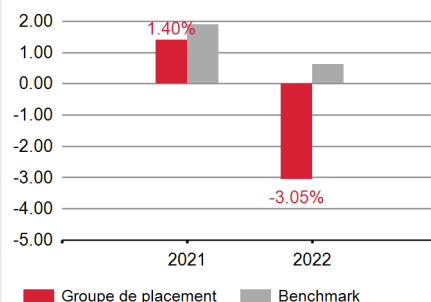
Délai final d'acceptation: Ultimo = dernier jour ouvrable bancaire du mois

Performance: Produit total sur une période sous revue considérée, basé sur des rendements pondérés dans le temps.

Données statistiques: Les chiffres clés du risque reposent sur des rendements logarithmés, mensuels, pondérés dans le temps.

Tracking error ex ante: La tracking error attendue pour les 12 prochains mois correspond à la tracking error ex post des 3 dernières années.

Performance



Info. sur le produit

Numéro de valeur: 51215723

ISIN: CH0512157238

LEI: 254900TFN2RL5B1QJ986

Code Bloomberg: SWSSLPM SW

Benchmark: 80% JPM US LL UT (CHFh)

20% JPM EU LL UT (CHFh)

Monnaie: CHF

Pays d'origine: Suisse

Date de création: 31/01/2020

Valeur de lancement: 100.00

Clôture de l'exercice: 30.09

Souscription/Rachat: mensuelle

Délai final d'acceptation: 14h30

Souscriptions: Ultimo -2

Rachats: Ultimo -5

Commission de souscription/rachat: aucune

Pratique de distribution: Capitalisation

Asset Manager selon

Swiss Life Best Select Invest Plus®:

Swiss Life Asset Management SA

Surveillance du gestionnaire de fortune:

PPCmetrics apporte un soutien dans le cadre de la surveillance continue du gestionnaire de fortune et de l'évaluation des résultats des placements.

Publication de cours: Bloomberg: ASSL

www.swisslife.ch/fondationdeplacement

Taux des charges d'exploitation TER KGAST

au préalable: 0.52%

a posteriori au: 30/09/2023 0.52%

Structure du portefeuille par branches

	Groupe de placement	Benchmark
SERVICES	13.76%	8.51%
TECHNOLOGIE	9.61%	9.98%
SANTÉ	9.33%	12.92%
JEUX/LOISIRS	7.34%	9.70%
CHIMIE	7.03%	7.29%
CÂBLE ET SATELLITE	6.42%	7.14%
FINANCE	6.32%	4.77%
ALIMENTATION ET BOISSONS	6.08%	3.10%
AUTOMOBILE	4.69%	3.43%
CONSTRUCTION	4.43%	3.45%
AUTRES	23.72%	29.71%
LIQUIDITÉS	1.27%	-

Débiteurs les plus importants et note

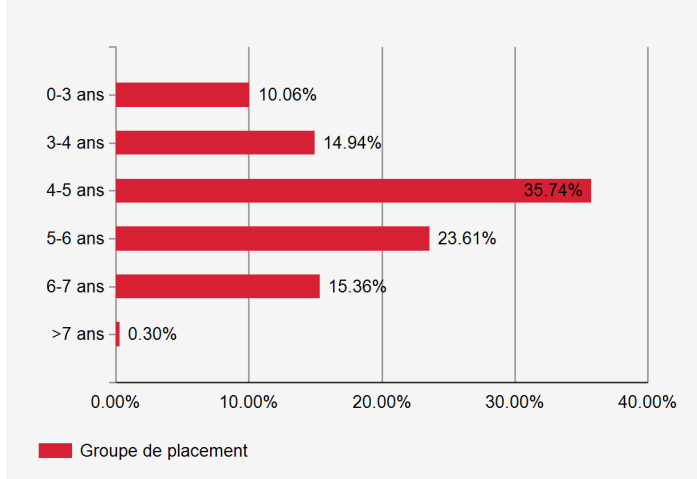
	Groupe de placement	
Belron	BBB-	1.73%
Entain	BB	1.46%
Virgin/O2	BB-	1.44%
Asurion	B+	1.37%
Ineos Quattro	BB-	1.31%

Indications supplémentaires sur les débiteurs

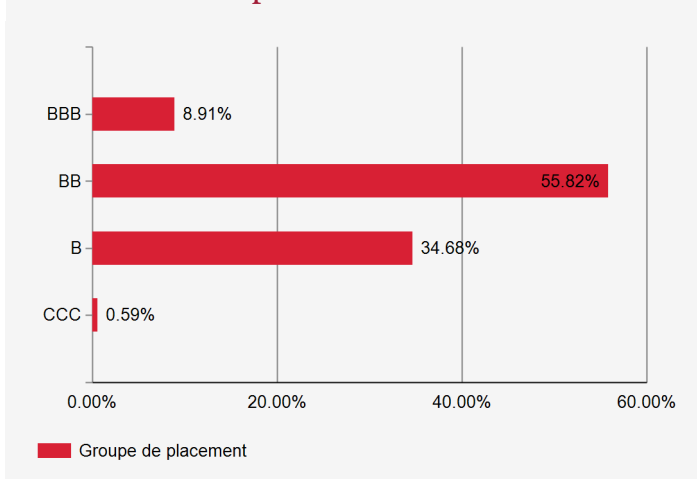
Nombre de débiteurs

225

Structure de l'échéance des titres



Investissement par notes



Structure du portefeuille par monnaies/rendements (sans liquidités)

	Groupe de placement		Benchmark	
	Poids	Rendements	Poids	Rendements
USD	60.15%	8.67%	80.00%	8.44%
EUR	39.85%	8.17%	20.00%	7.47%
Moyenne	-	8.48%	-	8.24%

Structure du portefeuille selon les pays/régions

	Groupe de placement	Benchmark
ÉTATS-UNIS	58.32%	77.76%
ROYAUME-UNI	10.03%	4.97%
PAYS-BAS	7.04%	2.71%
LUXEMBOURG	4.88%	0.51%
BELGIQUE	3.64%	1.90%
ALLEMAGNE	3.38%	1.59%
FRANCE	2.18%	0.34%
ESPAGNE	1.61%	1.20%
IRLANDE	1.31%	3.34%
CANADA	1.24%	3.93%
AUTRES	5.11%	1.77%
LIQUIDITÉS	1.27%	-

30 septembre 2023

Fondation de placement Swiss Life Hypothèques Suisse ESG PM

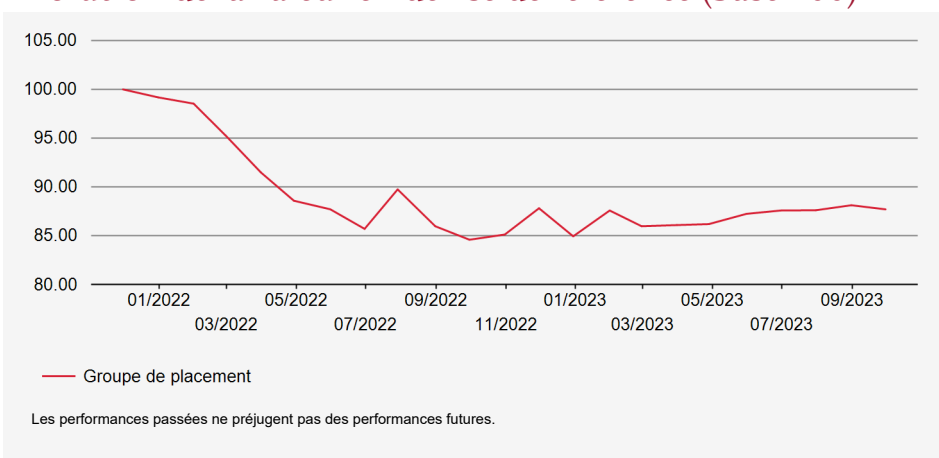


Fortune nette (VNI) en mio. CHF : 195.92
Valeur nette d'inventaire par droit en CHF : 87.72

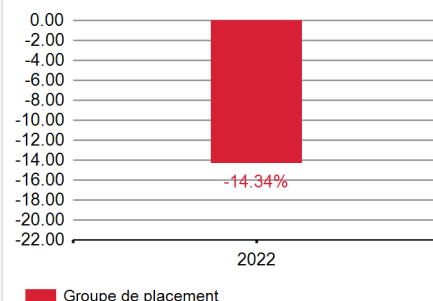
Stratégie d'investissement

Investissements dans des hypothèques suisses durables: au moins 85% après déduction d'éventuelles liquidités. Duration cible de 8. Mise en œuvre via l'utilisation du compartiment «Swiss Life ESG Mortgage Fund» du fonds Swiss Life Mortgage Funds, un fonds ombrelle contractuel de droit suisse.

Évolution de la valeur en devise de référence (base 100)



Performance



Performances en devise de référence

	PERFORMANCES CUMULÉES				PERFORMANCES ANNUALISÉES			
	YTD	1 MOIS	3 MOIS	1 AN	3 ANS	5 ANS	10 ANS	ORIGINE
GRUPE DE PLACEMENT	3.25%	-0.48%	0.14%	3.68%	-	-	-	-6.90%

Données statistiques

Durée résiduelle moyenne (années)	8.90
Duration modifiée (hypothèques à terme exclues)*	7.60
Duration modifiée (hypothèques à terme incluses)*	7.74
Rendement brut à l'échéance	2.41%
Nantissement moyen	58%
Nombre d'hypothèques	479
Différence de rendement par rapport aux emprunts d'Etat suisses	1.34%

*liquidité comprise

Info. sur le produit

Numéro de valeur: 112778775

ISIN: CH1127787757

LEI: 254900V4K2D79T13EF45

Code Bloomberg: SLHSEPM SW

Monnaie: CHF

Pays d'origine: Suisse

Date de création: 30/11/2021

Valeur de lancement: 100.00

Clôture de l'exercice: 30.9

Souscription/Rachat: mensuelle

Commission de souscription/rachat: aucune

Pratique de distribution: Capitalisation

Asset Manager:

Swiss Life Asset Management SA

Publication de cours: Bloomberg: ASSL
www.swisslife.ch/fondationdeplacement

Taux des charges d'exploitation TER
KGAST

au préalable: 0.35%

à posteriori au: 30/09/2023 0.35%

PM tranche: L'acquisition de cette tranche n'est possible que dans le cadre d'une convention spéciale avec Swiss Life Asset Management SA.

Emission: Mensuel, moyennant un délai de souscription d'un mois.

Retrait: Mensuel, moyennant un préavis de six mois. Un rachat de droits sera possible pour la première fois au 30 janvier 2024, moyennant le respect du délai de résiliation de six mois.

Performance: Produit total sur une période sous revue considérée, basé sur des rendements pondérés dans le temps.

Données statistiques: Les chiffres clés du risque reposent sur des rendements logarithmés, mensuels, pondérés dans le temps.

Structure de la fortune

HYPOTHÈQUES	96.46%
FONDS MONÉTAIRES	1.69%
LIQUIDITÉS	0.96%
OBLIGATIONS	0.89%
DÉRIVÉS	0.00%

Répartition en fonction du niveau de bail

<40%	10.10%
40 - 50%	13.35%
50 - 60%	12.58%
60 - 70%	55.10%
>70%	8.87%

Type de bien mis en gage

MAISON INDIVIDUELLES	33.01%
APPARTEMENTS EN PROPRIÉTÉ	50.76%
IMMEUBLE LOCATIFS	9.41%
LES IMMEUBLES À USAGE COMMERCIAL	6.81%

Types d'hypothèques

Hypothèques à taux fixe	97.73%
Hypothèques Saron	2.24%
Hypothèques à taux variable	0.03%

Hypothèques avec des arriérés de paiement de plus de 90 jours

Nantissement moyen	-
Nombre de débiteurs hypothécaires	-
Hypothèque à taux variable	-

Répartition géographique des immeubles

ZURICH	26.81%
ESPACE MITTELLAND	12.71%
SUISSE CENTRALE	9.73%
SUISSE DU NORD-OUEST	5.36%
SUISSE ORIENTALE	1.52%
TESSIN	1.44%
RÉGION LÉMANIQUE	42.44%

Structure d'échéance des hypothèques

1-3 ANS	11.63%
3-5 ANS	11.93%
5-7 ANS	11.92%
7-10 ANS	35.75%
10-15 ANS	16.99%
>15 ANS	11.78%

Distribution ESG

MINERGIE	60.40%
CECB	36.63%
THPE	2.97%
Pas de label/certificat	-