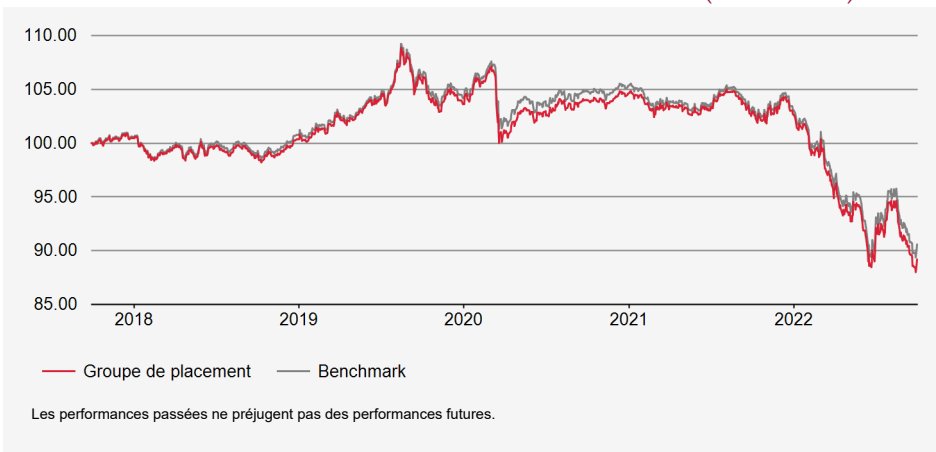


Fortune nette (VNI) en mio. CHF : 535.16
Valeur nette d'inventaire par droit en CHF : 149.46

Stratégie d'investissement

Placement dans des titres de créance libellés en francs suisses, émis par des débiteurs domiciliés en Suisse. Sélection active des titres, contrôle de la durée et positionnement sur la courbe des taux. Limitation des débiteurs: 10% (exceptions: centrales d'émission des lettres de gages: 25%, Confédération: pas de limitation). Débiteurs hors benchmark: max. 10%. Note moyenne: A+ au minimum. Réalisation au moyen du Swiss Life iFunds (CH) Bond Swiss Francs Domestic (CHF); fonds de placement de droit suisse de la catégorie "Autres fonds en placements traditionnels".

Évolution de la valeur en devise de référence (base 100)



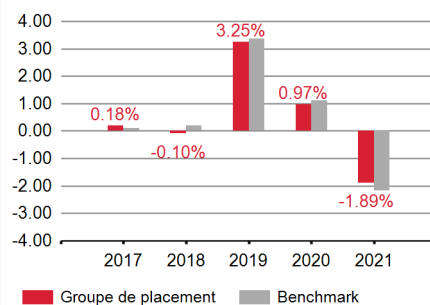
Performances en devise de référence

	PERFORMANCES CUMULÉES				PERFORMANCES ANNUALISÉES			
	YTD	1 MOIS	3 MOIS	1 AN	3 ANS	5 ANS	10 ANS	ORIGINE
GROUPE DE PLACEMENT	-13.09%	-2.43%	-1.98%	-13.18%	-5.52%	-2.26%	-0.24%	1.93%
BENCHMARK	-12.09%	-2.17%	-1.54%	-12.15%	-5.19%	-1.95%	-0.13%	2.05%

Données statistiques (annualisées)

	1 AN	3 ANS	5 ANS	10 ANS	ORIGINE
Volatilité du groupe de placement (en %)	7.08	6.17	5.33	4.43	3.73
Volatilité du Benchmark (en %)	6.89	5.83	5.09	4.30	3.72
Tracking Error ex post (en %)	0.32	0.48	0.39	0.35	0.45
Information Ratio	-3.21	-0.70	-0.77	-0.33	-0.26
Sharpe Ratio	-1.92	-0.82	-0.29	0.07	0.48
Corrélation	1.00	1.00	1.00	1.00	0.99
Beta	1.03	1.06	1.04	1.03	1.00
Jensen alpha	-0.73	-0.08	-0.25	-0.13	-0.11
Maximum Drawdown (en %)	-15.59	-17.84	-19.15	-19.15	-19.15
Recovery Period (ans)	-	-	-	-	-

Performance



Info. sur le produit

Numéro de valeur: 1239071
ISIN: CH0012390719
LEI: 254900M0YGKYAE29FA28
Code Bloomberg: SWAOBIN SW
Benchmark: SBI Domestic AAA - BBB TR
Monnaie: CHF
Pays d'origine: Suisse
Date de création: 30/09/2001
Valeur de lancement: 100.00
Clôture de l'exercice: 30.09
Souscription/Rachat: journalier
Délai final d'acceptation: 14h30
Commission de souscription/rachat: aucune
Pratique de distribution: Capitalisation
Asset Manager selon Swiss Life Best Select Invest Plus®: Swiss Life Asset Management SA
Surveillance du gestionnaire de fortune: PPCmetrics apporte un soutien dans le cadre de la surveillance continue du gestionnaire de fortune et de l'évaluation des résultats des placements.
Publication de cours: Bloomberg: ASSL
www.swisslife.ch/fondationdeplacement
Taux des charges d'exploitation TER KGAST
au préalable: 0.27%
a posteriori au: 30/09/2022 0.27%

Asset Manager: La sélection des gestionnaires, leur surveillance continue et le suivi complet du processus sont effectués par Swiss Life Asset Management SA selon des critères objectifs, conformément à une excellente pratique institutionnelle.

Taux des charges d'exploitation TER KGAST: Le taux des charges d'exploitation TER KGAST couvre tous les coûts à l'exception des frais de transaction et des prélèvements fiscaux sur les transactions.

Performance: Produit total sur une période sous revue considérée, basé sur des rendements pondérés dans le temps.

Données statistiques: Les chiffres clés du risque reposent sur des rendements logarithmés, mensuels, pondérés dans le temps.

Tracking error ex ante: La tracking error attendue pour les 12 prochains mois correspond à la tracking error ex post des 3 dernières années.

Structure du portefeuille par branches

	Groupe de placement	Benchmark
CENTRALES DE LETTRES DE GAGE	31.17%	39.17%
ÉTAT ET ASSIMILÉ	24.15%	30.84%
FINANCE	21.61%	16.58%
CONSOMMATION, NON CYCLIQUE	6.71%	5.08%
SERVICES AUX COLLECTIVITÉS	5.06%	2.65%
INDUSTRIE	4.73%	2.86%
CONSOMMATION, CYCLIQUE	1.00%	0.37%
MATÉRIAUX DE BASE	0.87%	0.88%
SUPRANATIONAL	0.24%	-
AUTRES	1.11%	1.56%
LIQUIDITÉS	3.33%	-

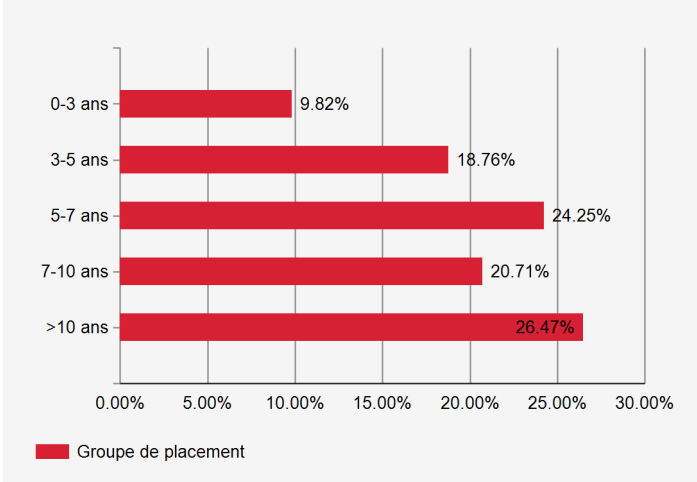
Débiteurs les plus importants et note

	Note	Groupe de placement
Banque de lettres de gage	AAA	16.25%
Centrale de lettres de gage	AAA	14.50%
Confédération	AAA	14.16%
Banque cantonale de Zurich	AAA	2.80%
Canton de Genève	AA-	1.64%

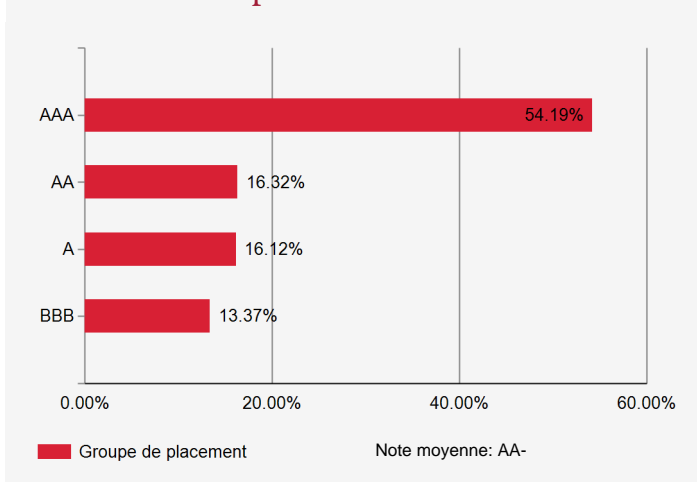
Indications supplémentaires sur les débiteurs

Nombre de débiteurs	117
Part de débiteurs hors du benchmark	1.57%

Structure de l'échéance des titres



Investissement par notes



Sensibilité et rendement à maturité

	Groupe de placement	Benchmark
Modified Duration	7.7	7.6
Rendement à l'échéance théorique*	2.03%	1.79%

* avant couverture de change, en tenant compte des dérivés

Fondation de placement Swiss Life

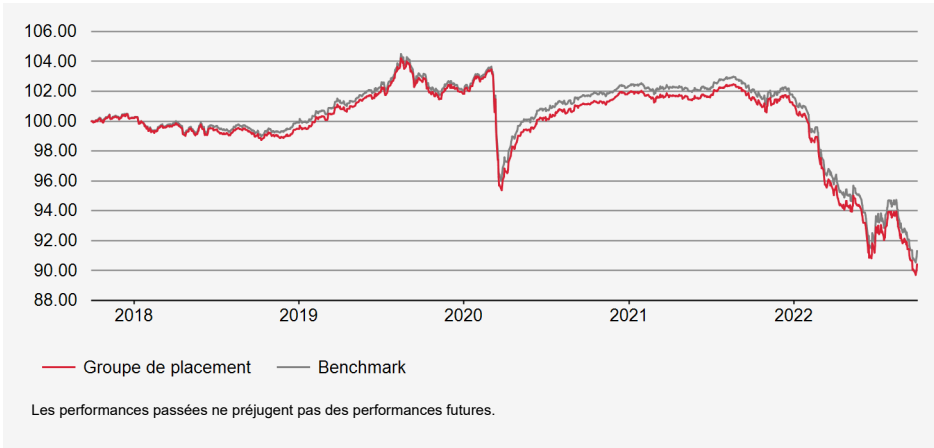
Obligations étrangères en CHF

Fortune nette (VNI) en mio. CHF : 316.41
Valeur nette d'inventaire par droit en CHF : 136.50

Stratégie d'investissement

Placement dans des titres de créance libellés en francs suisses et émis par des débiteurs essentiellement domiciliés à l'étranger. Sélection active des titres, contrôle de la durée et positionnement sur la courbe des taux. Limite par débiteur: 10%. Débiteurs hors benchmark: max. 20%. Note moyenne: A au minimum. Réalisation au moyen du Swiss Life iFunds (CH) Bond Swiss Francs Foreign (CHF); fonds de placement de droit suisse de la catégorie "Autres fonds en placements traditionnels".

Évolution de la valeur en devise de référence (base 100)



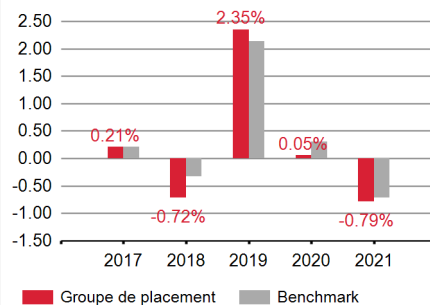
Performances en devise de référence

	PERFORMANCES CUMULÉES				PERFORMANCES ANNUALISÉES			
	YTD	1 MOIS	3 MOIS	1 AN	3 ANS	5 ANS	10 ANS	ORIGINE
GROUPE DE PLACEMENT	-10.53%	-1.75%	-2.04%	-10.92%	-4.15%	-1.99%	-0.19%	1.49%
BENCHMARK	-10.12%	-1.53%	-1.83%	-10.50%	-3.93%	-1.80%	-0.13%	1.64%

Données statistiques (annualisées)

	1 AN	3 ANS	5 ANS	10 ANS	ORIGINE
Volatilité du groupe de placement (en %)	4.37	5.16	4.20	3.26	3.26
Volatilité du Benchmark (en %)	4.40	4.87	3.98	3.11	3.10
Tracking Error ex post (en %)	0.37	0.43	0.35	0.36	0.90
Information Ratio	-1.11	-0.52	-0.55	-0.17	-0.17
Sharpe Ratio	-2.52	-0.70	-0.31	0.12	0.42
Corrélation	1.00	1.00	1.00	0.99	0.96
Beta	0.99	1.06	1.05	1.04	1.01
Jensen alpha	-0.51	-0.03	-0.14	-0.08	-0.17
Maximum Drawdown (en %)	-11.84	-13.30	-13.92	-13.92	-13.92
Recovery Period (ans)	-	-	-	-	-

Performance



Info. sur le produit

Numéro de valeur: 1245477
ISIN: CH0012454770
LEI: 2549002XPEQH1AZYBW05
Code Bloomberg: SWAOBAU SW
Benchmark: SBI Foreign AAA - BBB TR
Monnaie: CHF
Pays d'origine: Suisse
Date de création: 30/09/2001
Valeur de lancement: 100.00
Clôture de l'exercice: 30.09
Souscription/Rachat: journalier
Délai final d'acceptation: 14h30
Commission de souscription/rachat: aucune
Pratique de distribution: Capitalisation
Asset Manager selon Swiss Life Best Select Invest Plus®: Swiss Life Asset Management SA
Surveillance du gestionnaire de fortune: PPCmetrics apporte un soutien dans le cadre de la surveillance continue du gestionnaire de fortune et de l'évaluation des résultats des placements.
Publication de cours: Bloomberg: ASSL
www.swisslife.ch/fondationdeplacement
Taux des charges d'exploitation TER KGAST au préalable: 0.27%
a posteriori au: 30/09/2022 0.27%

Asset Manager: La sélection des gestionnaires, leur surveillance continue et le suivi complet du processus sont effectués par Swiss Life Asset Management SA selon des critères objectifs, conformément à une excellente pratique institutionnelle.

Taux des charges d'exploitation TER KGAST: Le taux des charges d'exploitation TER KGAST couvre tous les coûts à l'exception des frais de transaction et des prélèvements fiscaux sur les transactions.

Performance: Produit total sur une période sous revue considérée, basé sur des rendements pondérés dans le temps.

Données statistiques: Les chiffres clés du risque reposent sur des rendements logarithmés, mensuels, pondérés dans le temps.

Tracking error ex ante: La tracking error attendue pour les 12 prochains mois correspond à la tracking error ex post des 3 dernières années.

Structure du portefeuille par branches

	Groupe de placement	Benchmark
FINANCE	58.66%	49.68%
CENTRALES DE LETTRES DE GAGE	10.34%	11.55%
ENERGIE	3.54%	3.21%
CONSOMMATION, NON CYCLIQUE	3.25%	4.59%
ÉTAT ET ASSIMILÉ	3.08%	17.14%
COMMUNICATIONS	3.04%	2.79%
INDUSTRIE	2.48%	4.93%
SERVICES AUX COLLECTIVITÉS	1.84%	2.19%
SUPRANATIONAL	7.12%	-
AUTRES	2.63%	3.92%
LIQUIDITÉS	4.03%	-

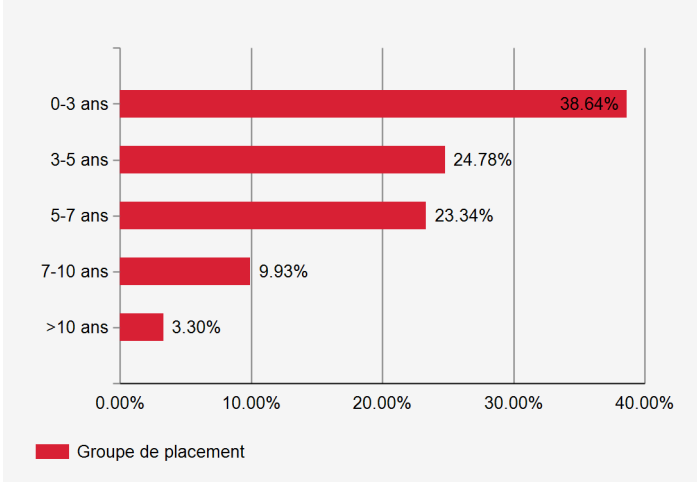
Débiteurs les plus importants et note

	Groupe de placement	
Müchener Hypothekbank	AA-	3.70%
Credit Agricole Group	AA-	3.24%
Banque de lettres de gage	AAA	2.84%
Centrale de lettres de gage	AAA	2.59%
Commonwealth Bank of Australia	AA	2.51%

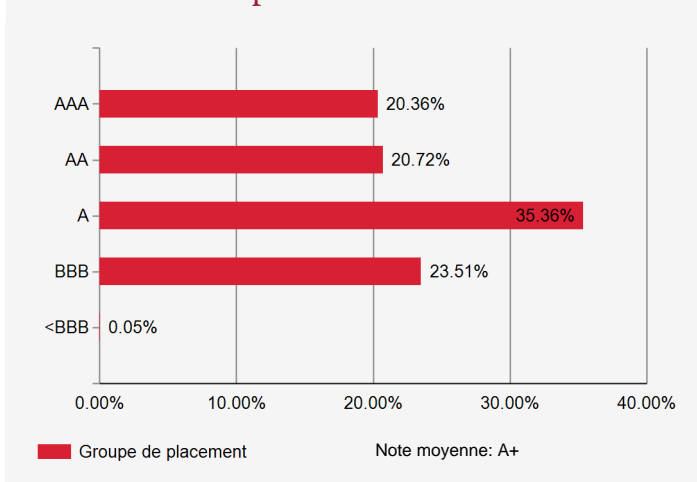
Indications supplémentaires sur les débiteurs

Nombre de débiteurs	121
Part de débiteurs hors du benchmark	9.23%

Structure de l'échéance des titres



Investissement par notes



Sensibilité et rendement à maturité

	Groupe de placement	Benchmark
Modified Duration	4.3	4.3
Rendement à l'échéance théorique*	2.58%	2.40%

* avant couverture de change, en tenant compte des dérivés

Structure du portefeuille selon les pays/régions

	Groupe de placement	Benchmark
ÉTATS-UNIS	16.48%	16.16%
FRANCE	12.91%	14.40%
ALLEMAGNE	9.41%	11.08%
AUSTRALIE	8.40%	7.83%
SUISSE	7.23%	0.54%
CANADA	6.95%	9.15%
ROYAUME-UNI	6.19%	4.83%
RÉGION EUROPÉENNE (EUR)	8.21%	17.24%
MARCHÉS ÉMERGENTS AMÉRIQUES	6.67%	5.93%
MARCHÉS ÉMERGENTS MOYEN-ORIENT	4.89%	2.21%
AUTRES	8.63%	10.63%
LIQUIDITÉS, COUVERTURE	4.03%	-

Fondation de placement Swiss Life

Obligations Global (couvertes en CHF)

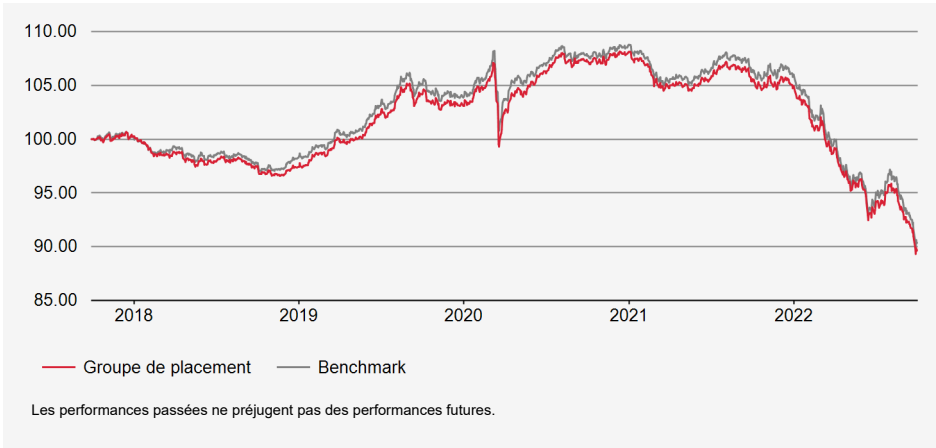
Fortune nette (VNI) en mio. CHF : 41.14

Valeur nette d'inventaire par droit en CHF : 116.73

Stratégie d'investissement

Placement dans des titres de créance libellés en monnaies étrangères, émis par des débiteurs domiciliés en Suisse ou à l'étranger (dès le 1.1.2011 couvertes en CHF). Sélection active des titres, contrôle de la duration et positionnement sur la courbe des taux. Limite par débiteur: 10% (exception: à condition que les débiteurs soient dans le benchmark, et position au max. 5% points de plus que pondération dans le benchmark). Débiteurs hors benchmark: max. 10%. Note moyenne: A- au minimum. Risques de change par rapport au franc suisse sont couverts à au moins 90%. Réalisation au moyen du Swiss Life iFunds (CH) Bond Global Government+ (CHF hedged) et Swiss Life iFunds (CH) Bond Global Corporates (CHF hedged), fonds de placement de droit suisse de la catégorie "Autres fonds en placements traditionnels".

Évolution de la valeur en devise de référence (base 100)



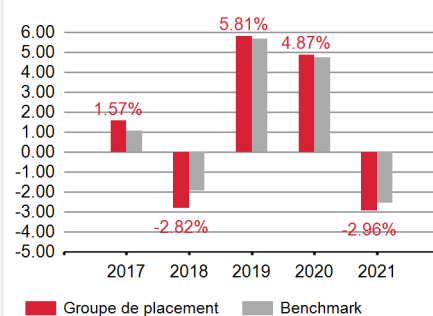
Performances en devise de référence

	PERFORMANCES CUMULÉES				PERFORMANCES ANNUALISÉES			
	YTD	1 MOIS	3 MOIS	1 AN	3 ANS	5 ANS	10 ANS	ORIGINE
GROUPE DE PLACEMENT	-14.51%	-3.55%	-4.29%	-14.87%	-4.86%	-2.15%	-0.08%	0.74%
BENCHMARK	-14.74%	-3.70%	-4.33%	-14.92%	-4.91%	-2.00%	0.04%	0.81%

Données statistiques (annualisées)

	1 AN	3 ANS	5 ANS	10 ANS	ORIGINE
Volatilité du groupe de placement (en %)	5.71	5.15	4.43	3.86	5.42
Volatilité du Benchmark (en %)	6.22	5.28	4.55	3.86	5.59
Tracking Error ex post (en %)	0.71	0.50	0.49	0.62	1.46
Information Ratio	0.07	0.09	-0.30	-0.19	-0.05
Sharpe Ratio	-2.72	-0.85	-0.33	0.13	0.12
Corrélation	1.00	1.00	0.99	0.99	0.97
Beta	0.92	0.97	0.97	0.99	0.94
Jensen alpha	-1.17	-0.08	-0.19	-0.11	-0.03
Maximum Drawdown (en %)	-15.65	-17.40	-17.40	-17.40	-17.40
Recovery Period (ans)	-	-	-	-	-

Performance



Info. sur le produit

Numéro de valeur: 1245479

ISIN: CH0012454796

LEI: 254900F82G5L48XPDV74

Code Bloomberg: SWAOBFG SW

Benchmark: 40% Bloomberg Global Aggregate Corporates 60% Bloomberg Global Aggregate Treasuries ex CH (Indices CHF hedged)

Monnaie: CHF

Pays d'origine: Suisse

Date de création: 30/09/2001

Valeur de lancement: 100.00

Clôture de l'exercice: 30.09

Souscription/Rachat: journalier

Délai final d'acceptation: 14h30

Commission de souscription/rachat: aucune

Pratique de distribution: Capitalisation

Asset Manager selon

Swiss Life Best Select Invest Plus®:
Swiss Life Asset Management SA

Surveillance du gestionnaire de fortune:

PPCmetrics apporte un soutien dans le cadre de la surveillance continue du gestionnaire de fortune et de l'évaluation des résultats des placements.

Publication de cours: Bloomberg: ASSL
www.swisslife.ch/fondationdeplacement

Taux des charges d'exploitation TER KGAST

au préalable: 0.46%

a posteriori au: 30/09/2022 0.46%

Benchmark: Le benchmark a été modifié au 1er juillet 2012. Pour obtenir des informations sur l'ancien benchmark, veuillez vous adresser à la Fondation de placement Swiss Life

Asset Manager: La sélection des gestionnaires, leur surveillance continue et le suivi complet du processus sont effectués par Swiss Life Asset Management SA selon des critères objectifs, conformément à une excellente pratique institutionnelle.

Taux des charges d'exploitation TER KGAST: Le taux des charges d'exploitation TER KGAST couvre tous les coûts à l'exception des frais de transaction et des prélèvements fiscaux sur les transactions.

Performance: Produit total sur une période sous revue considérée, basé sur des rendements pondérés dans le temps.

Données statistiques: Les chiffres clés du risque reposent sur des rendements logarithmés, mensuels, pondérés dans le temps.

Tracking error ex ante: La tracking error attendue pour les 12 prochains mois correspond à la tracking error ex post des 3 dernières années.

Structure du portefeuille par branches

	Groupe de placement	Benchmark
ÉTAT ET ASSIMILÉ	48.86%	60.00%
FINANCE	22.08%	15.79%
CONSOMMATION, NON CYCLIQUE	7.36%	6.22%
SERVICES AUX COLLECTIVITÉS	3.01%	3.34%
ENERGIE	2.64%	2.39%
CONSOMMATION, CYCLIQUE	2.50%	2.73%
INDUSTRIE	2.44%	2.83%
COMMUNICATIONS	1.93%	3.36%
TECHNOLOGIE	1.38%	2.09%
SUPRANATIONAL	3.45%	-
OTHER	0.51%	1.25%
LIQUIDITÉS	3.52%	-
COUVERTURE DE CHANGE	0.33%	-

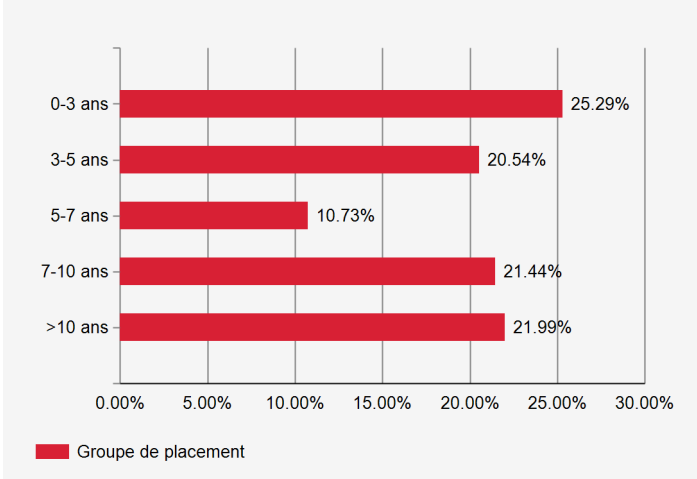
Débiteurs les plus importants et note

	Groupe de placement	
US Treasury N/B	AA+	19.28%
Japon	A+	7.79%
Italie	BBB-	4.00%
People's Republic of China	A+	3.32%
Kreditanstalt fuer Wiederaufbau	AAA	2.46%

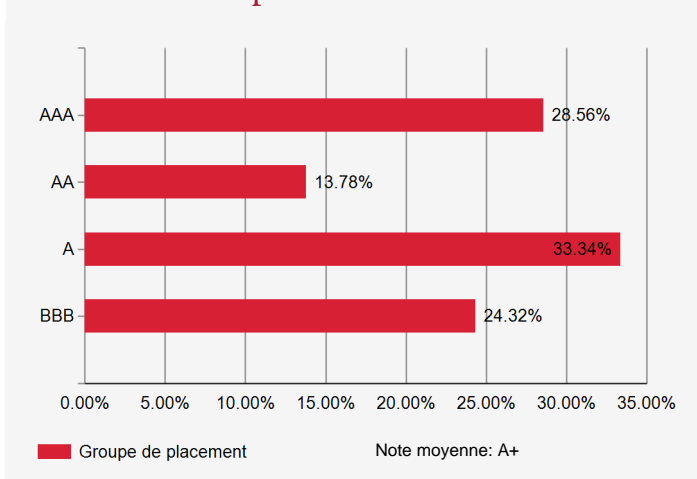
Indications supplémentaires sur les débiteurs

Nombre de débiteurs	269
Part de débiteurs hors du benchmark	2.02%

Structure de l'échéance des titres



Investissement par notes



Sensibilité et rendement à maturité

	Groupe de placement	Benchmark
Modified Duration	6.1	6.9
Rendement à l'échéance théorique*	3.68%	3.90%

* avant couverture de change, en tenant compte des dérivés

Structure du portefeuille par monnaies et durations

	Groupe de placement		Benchmark	
	Poids	Duration	Poids	Duration
USD	47.40%	6.23	47.56%	6.36
EUR	31.07%	3.92	21.73%	6.38
JPY	8.30%	8.51	13.52%	7.32
Autres	13.23%	9.52	17.20%	12.53

Structure du portefeuille selon les pays/régions

	Groupe de placement	Benchmark
ÉTATS-UNIS	35.85%	41.99%
JAPON	10.81%	14.60%
ALLEMAGNE	6.41%	4.15%
CANADA	4.94%	3.31%
ITALIE	3.99%	2.81%
CHINE	3.32%	5.02%
ROYAUME-UNI	2.65%	2.86%
RÉGION EUROPÉENNE (EUR)	11.29%	9.42%
RÉGION EUROPÉENNE (EX EUR)	5.42%	4.41%
MARCHÉS ÉMERGENTS ASIE-PACIFIQUE	1.45%	0.88%
AUTRES	10.03%	10.55%
LIQUIDITÉS, COUVERTURE	3.85%	-

Fondation de placement Swiss Life

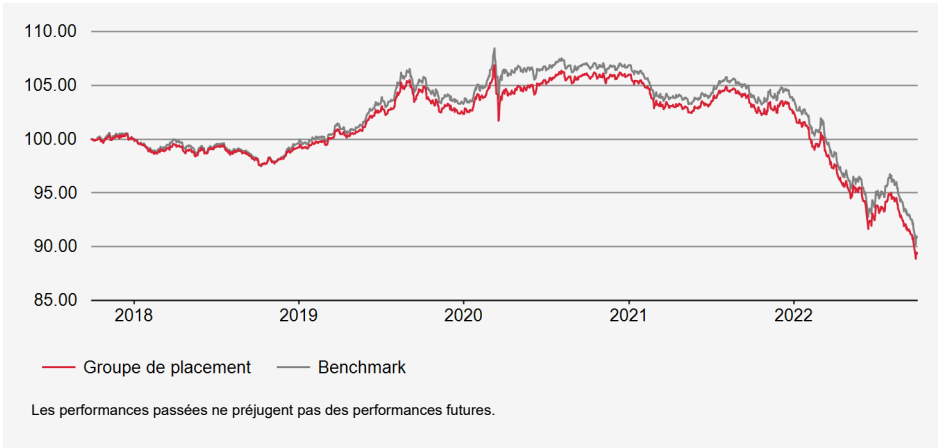
Obligations Global Etats+ (couvertes en CHF)

Fortune nette (VNI) en mio. CHF : 569.64
Valeur nette d'inventaire par droit en CHF : 106.18

Stratégie d'investissement

Placement dans titres de créance libellés en monnaies étrangères d'Etats et d'institutions gouvernementales. Sélection active des titres, contrôle de la durée et positionnement sur la courbe des taux. Limite par débiteur: 10% (exception: à condition que les débiteurs soient dans le benchmark, et position au max. 5% points de plus que pondération dans le benchmark). Débiteurs hors benchmark: max. 10%. Note moyenne: A+ au minimum. Risques de change par rapport au franc suisse sont couverts à au moins 90%. Réalisation au moyen du Swiss Life iFunds (CH) Bond Global Government+ (CHF hedged); Fonds de placement de droit suisse de la catégorie "Autres fonds en investissements traditionnels"

Évolution de la valeur en devise de référence (base 100)



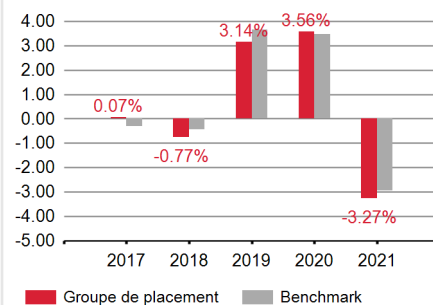
Performances en devise de référence

	PERFORMANCES CUMULÉES				PERFORMANCES ANNUALISÉES			
	YTD	1 MOIS	3 MOIS	1 AN	3 ANS	5 ANS	10 ANS	ORIGINE
GROUPE DE PLACEMENT	-12.76%	-3.06%	-4.13%	-13.17%	-5.05%	-2.21%	-0.29%	0.51%
BENCHMARK	-12.35%	-2.98%	-3.82%	-12.50%	-4.80%	-1.89%	-0.05%	0.54%

Données statistiques (annualisées)

	1 AN	3 ANS	5 ANS	10 ANS	ORIGINE
Volatilité du groupe de placement (en %)	4.91	4.08	3.66	3.37	3.40
Volatilité du Benchmark (en %)	5.21	4.14	3.78	3.39	3.33
Tracking Error ex post (en %)	0.62	0.64	0.56	0.62	0.71
Information Ratio	-1.07	-0.39	-0.57	-0.38	-0.05
Sharpe Ratio	-2.76	-1.12	-0.41	0.08	0.29
Corrélation	0.99	0.99	0.99	0.98	0.98
Beta	0.94	0.97	0.96	0.98	1.00
Jensen alpha	-1.41	-0.35	-0.37	-0.22	-0.03
Maximum Drawdown (en %)	-14.15	-16.83	-16.83	-16.83	-16.83
Recovery Period (ans)	-	-	-	-	-

Performance



Info. sur le produit

Numéro de valeur: 11955694
ISIN: CH0119556949
LEI: 254900H7WEVS3K9ANR90
Code Bloomberg: SWLGSTP SW
Benchmark: BLOOMBERG GLOBAL AGG TREAS EX CHF TR HEDGED CHF
Monnaie: CHF
Pays d'origine: Suisse
Date de création: 14/12/2010
Valeur de lancement: 100.00
Clôture de l'exercice: 30.09
Souscription/Rachat: journalier
Délai final d'acceptation: 14h30
Commission de souscription/rachat: aucune
Pratique de distribution: Capitalisation
Asset Manager selon Swiss Life Best Select Invest Plus@: Swiss Life Asset Management SA

Surveillance du gestionnaire de fortune: PPCmetrics apporte un soutien dans le cadre de la surveillance continue du gestionnaire de fortune et de l'évaluation des résultats des placements.

Publication de cours: Bloomberg: ASSL
www.swisslife.ch/fondationplacement

Taux des charges d'exploitation TER KGAST

au préalable: 0.42%

a posteriori au: 30/09/2022 0.42%

Benchmark: Le benchmark a été modifié au 1er juillet 2012. Pour obtenir des informations sur l'ancien benchmark, veuillez vous adresser à la Fondation de placement Swiss Life

Asset Manager: La sélection des gestionnaires, leur surveillance continue et le suivi complet du processus sont effectués par Swiss Life Asset Management SA selon des critères objectifs, conformément à une excellente pratique institutionnelle.

Taux des charges d'exploitation TER KGAST: Le taux des charges d'exploitation TER KGAST couvre tous les coûts à l'exception des frais de transaction et des prélèvements fiscaux sur les transactions.

Performance: Produit total sur une période sous revue considérée, basé sur des rendements pondérés dans le temps.

Données statistiques: Les chiffres clés du risque reposent sur des rendements logarithmés, mensuels, pondérés dans le temps.

Tracking error ex ante: La tracking error attendue pour les 12 prochains mois correspond à la tracking error ex post des 3 dernières années.

Structure du portefeuille par branches

	Groupe de placement	Benchmark
ÉTAT ET ASSIMILÉ	81.32%	100.00%
FINANCE	9.26%	-
CONSOMMATION, NON CYCLIQUE	0.49%	-
INDUSTRIE	0.11%	-
SUPRANATIONAL	5.74%	-
LIQUIDITÉS	2.09%	-
COUVERTURE DE CHANGE	0.99%	-

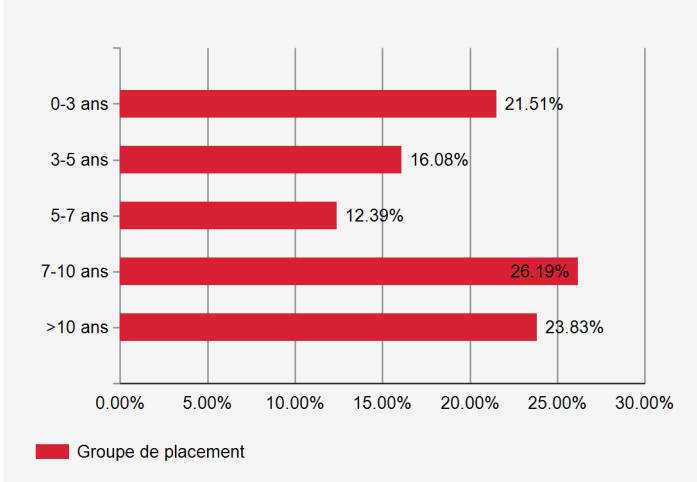
Débiteurs les plus importants et note

	Groupe de placement	
US Treasury N/B	AA+	32.09%
Japon	A+	12.97%
Italie	BBB-	6.65%
People's Republic of China	A+	5.53%
Kreditanstalt fuer Wiederaufbau	AAA	4.09%

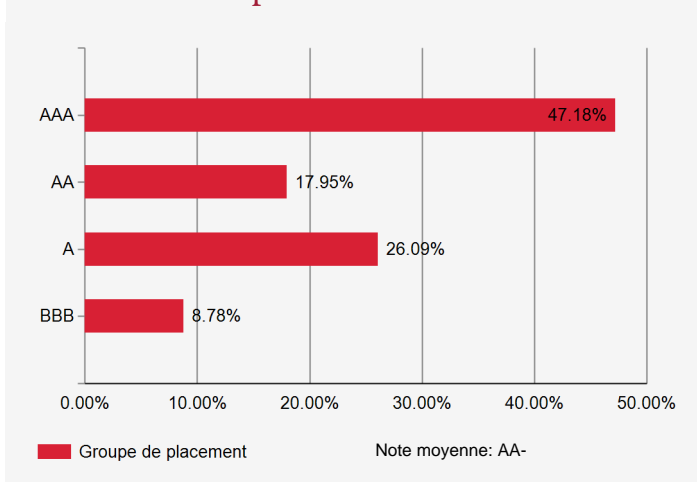
Indications supplémentaires sur les débiteurs

Nombre de débiteurs	80
Part de débiteurs hors du benchmark	0.29%

Structure de l'échéance des titres



Investissement par notes



Sensibilité et rendement à maturité

	Groupe de placement	Benchmark
Modified Duration	6.6	7.4
Rendement à l'échéance théorique*	2.69%	2.81%

* avant couverture de change, en tenant compte des dérivés

Structure du portefeuille par monnaies et durations

	Groupe de placement		Benchmark	
	Poids	Duration	Poids	Duration
EUR	34.60%	4.77	21.68%	7.22
USD	33.83%	5.82	32.98%	6.04
JPY	13.59%	12.49	21.98%	9.26
GBP	6.40%	7.34	5.05%	10.00
Autres	11.58%	6.46	18.31%	6.88

Structure du portefeuille selon les pays/régions

	Groupe de placement	Benchmark
ÉTATS-UNIS	32.11%	32.98%
JAPON	13.86%	21.98%
ALLEMAGNE	7.73%	3.97%
ITALIE	6.64%	4.69%
CANADA	5.58%	1.86%
CHINE	5.52%	8.36%
AUTRICHE	3.24%	0.75%
RÉGION EUROPÉENNE (EUR)	13.38%	11.94%
RÉGION EUROPÉENNE (EX EUR)	3.77%	5.41%
RÉGION ASIE ET PACIFIQUE	1.32%	1.51%
AUTRES	3.77%	6.57%
LIQUIDITÉS, COUVERTURE	3.08%	-

Fondation de placement Swiss Life

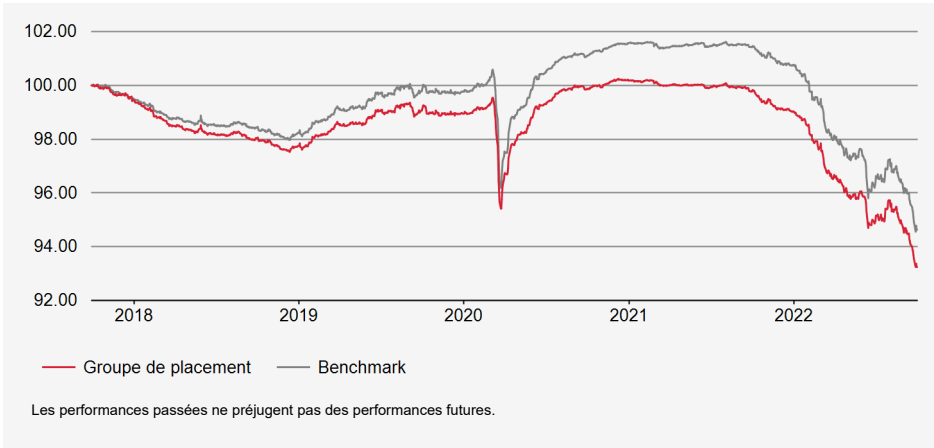
Obligations Global Entreprises Short Term (couvertes en CHF)

Fortune nette (VNI) en mio. CHF : 1,525.66
Valeur nette d'inventaire par droit en CHF : 95.49

Stratégie d'investissement

Placement dans titres de créance d'entreprises libellés en monnaie étrangère (y compris ceux d'agences et d'entreprises supranationales) dont la durée résiduelle est courte (moins de trois ans en général). Sélection active des titres, contrôle de la duration et positionnement sur la courbe des taux. Limite par débiteur: 10%. Débiteurs hors benchmark: max. 10%. Note moyenne: BBB au minimum. Risques de change par rapport au franc suisse sont couverts à au moins 90%. Réalisation au moyen du Swiss Life iFunds (CH) Bond Global Corporates Short Term (CHF hedged); Fonds de placement de droit suisse de la catégorie "Autres fonds en investissements traditionnels"

Évolution de la valeur en devise de référence (base 100)



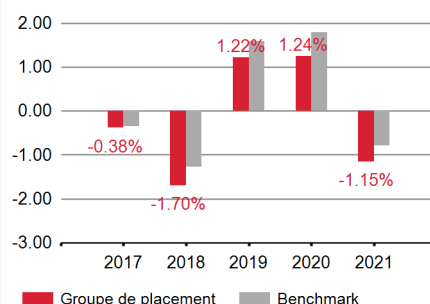
Performances en devise de référence

	PERFORMANCES CUMULÉES				PERFORMANCES ANNUALISÉES			
	YTD	1 MOIS	3 MOIS	1 AN	3 ANS	5 ANS	10 ANS	ORIGINE
GROUPE DE PLACEMENT	-5.84%	-1.46%	-1.82%	-6.55%	-2.00%	-1.39%	-	-0.51%
BENCHMARK	-6.09%	-1.53%	-1.82%	-6.70%	-1.74%	-1.09%	-	-0.38%

Données statistiques (annualisées)

	1 AN	3 ANS	5 ANS	10 ANS	ORIGINE
Volatilité du groupe de placement (en %)	2.19	2.48	1.98	-	1.60
Volatilité du Benchmark (en %)	2.41	2.65	2.11	-	1.64
Tracking Error ex post (en %)	0.29	0.24	0.20	-	0.32
Information Ratio	0.51	-1.07	-1.51	-	-0.43
Sharpe Ratio	-2.84	-0.56	-0.34	-	0.07
Corrélation	1.00	1.00	1.00	-	0.98
Beta	0.91	0.94	0.94	-	0.95
Jensen alpha	-0.42	-0.33	-0.32	-	-0.13
Maximum Drawdown (en %)	-6.59	-6.98	-6.98	-	-7.46
Recovery Period (ans)	-	-	-	-	-

Performance



Info. sur le produit

Numéro de valeur: 22073699
ISIN: CH0220736992
LEI: 2549003DSGO0RN37K507
Code Bloomberg: SWLOGNT SW
Benchmark: BLOOMBERG GLO AGG CORP 1-3 YR IND HEDGED CHF
Monnaie: CHF
Pays d'origine: Suisse
Date de création: 11/10/2013
Valeur de lancement: 100.00
Clôture de l'exercice: 30.09
Souscription/Rachat: journalier
Délai final d'acceptation: 14h30
Commission de souscription/rachat: aucune

Pratique de distribution: Capitalisation

Asset Manager selon Swiss Life Best Select Invest Plus@: Swiss Life Asset Management SA

Surveillance du gestionnaire de fortune: PPCmetrics apporte un soutien dans le cadre de la surveillance continue du gestionnaire de fortune et de l'évaluation des résultats des placements.

Publication de cours: Bloomberg: ASSL
www.swisslife.ch/fondationplacement

Taux des charges d'exploitation TER KGAST

au préalable: 0.38%

a posteriori au: 30/09/2022 0.38%

Asset Manager: La sélection des gestionnaires, leur surveillance continue et le suivi complet du processus sont effectués par Swiss Life Asset Management SA selon des critères objectifs, conformément à une excellente pratique institutionnelle.

Taux des charges d'exploitation TER KGAST: Le taux des charges d'exploitation TER KGAST couvre tous les coûts à l'exception des frais de transaction et des prélèvements fiscaux sur les transactions.

Performance: Produit total sur une période sous revue considérée, basé sur des rendements pondérés dans le temps.

Données statistiques: Les chiffres clés du risque reposent sur des rendements logarithmés, mensuels, pondérés dans le temps.

Tracking error ex ante: La tracking error attendue pour les 12 prochains mois correspond à la tracking error ex post des 3 dernières années.

Structure du portefeuille par branches

	Groupe de placement	Benchmark
FINANCE	56.89%	51.94%
CONSOMMATION, NON CYCLIQUE	16.26%	11.68%
CONSOMMATION, CYCLIQUE	7.05%	8.75%
ENERGIE	3.98%	4.40%
TECHNOLOGIE	3.63%	3.96%
MATÉRIAUX DE BASE	3.58%	2.05%
COMMUNICATIONS	3.58%	4.88%
SERVICES AUX COLLECTIVITÉS	2.51%	5.83%
SUPRANATIONAL	0.83%	-
AUTRES	2.43%	6.52%
LIQUIDITÉS	0.18%	-
COUVERTURE DE CHANGE	-0.91%	-

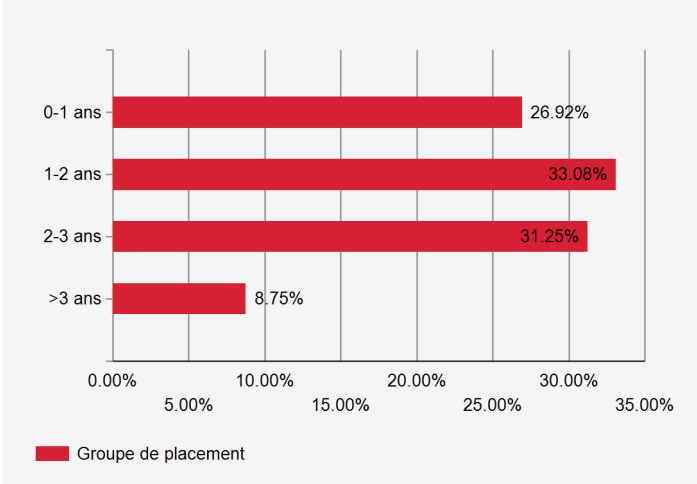
Débiteurs les plus importants et note

		Groupe de placement
Bank of America, New York	A-	2.15%
Goldman Sachs Group Inc/The	BBB+	1.52%
Nestlé SA	AA-	1.51%
Morgan Stanley NE US	A-	1.38%
Toronto-Dominion Bank/The	A	1.32%

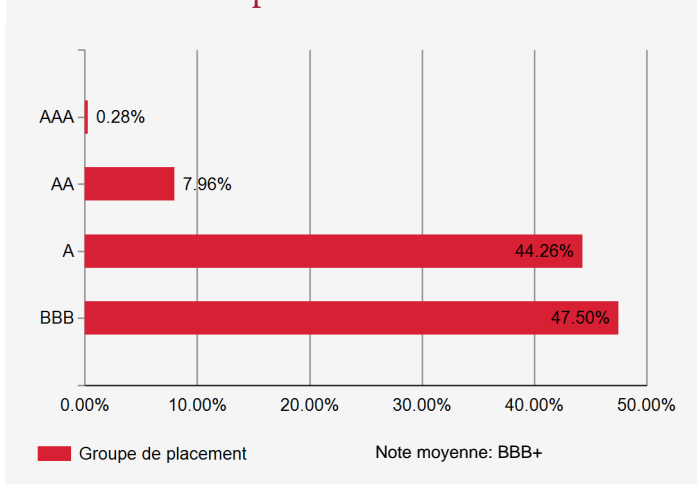
Indications supplémentaires sur les débiteurs

Nombre de débiteurs	182
Part de débiteurs hors du benchmark	5.94%

Structure de l'échéance des titres



Investissement par notes



Sensibilité et rendement à maturité

	Groupe de placement	Benchmark
Modified Duration	1.6	1.9
Rendement à l'échéance théorique*	4.68%	4.84%

* avant couverture de change, en tenant compte des dérivés

Structure du portefeuille par monnaies et durations

	Groupe de placement		Benchmark	
	Poids	Duration	Poids	Duration
USD	62.21%	1.85	63.41%	2.03
EUR	30.99%	1.43	26.84%	2.44
GBP	4.03%	0.91	2.48%	2.21
CHF	2.78%	1.34	0.60%	1.75
Autres	-	-	6.67%	1.89

Structure du portefeuille selon les pays/régions

	Groupe de placement	Benchmark
ÉTATS-UNIS	38.65%	44.62%
ROYAUME-UNI	10.06%	7.38%
FRANCE	7.06%	7.11%
JAPON	6.47%	5.43%
CANADA	4.94%	7.22%
ALLEMAGNE	4.61%	6.05%
SUÈDE	3.75%	1.08%
RÉGION EUROPÉENNE (EUR)	10.61%	9.41%
RÉGION EUROPÉENNE (EX EUR)	5.65%	3.19%
MARCHÉS ÉMERGENTS ASIE-PACIFIQUE	3.96%	2.69%
AUTRES	4.97%	5.82%
LIQUIDITÉS, COUVERTURE	-0.73%	-

Fondation de placement Swiss Life

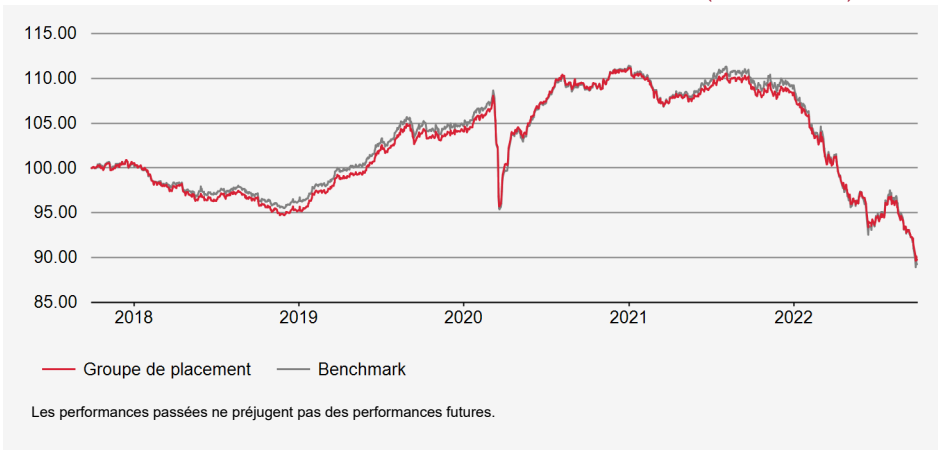
Obligations Global Entreprises (couvertes en CHF)

Fortune nette (VNI) en mio. CHF : 651.42
Valeur nette d'inventaire par droit en CHF : 114.31

Stratégie d'investissement

Placement dans titres de créance libellés en monnaies étrangères émis par des entreprises (y compris ceux d'agences et d'entreprises supranationales). Sélection active des titres, contrôle de la durée et positionnement sur la courbe des taux. Limite par débiteur: 10%. Débiteurs hors benchmark: max.10%. Note moyenne: BBB au minimum. Risques de change par rapport au franc suisse sont couverts à au moins 90%. Réalisation au moyen du Swiss Life iFunds (CH) Bond Global Corporates (CHF hedged); Fonds de placement de droit suisse de la catégorie "Autres fonds en investissements traditionnels"

Évolution de la valeur en devise de référence (base 100)



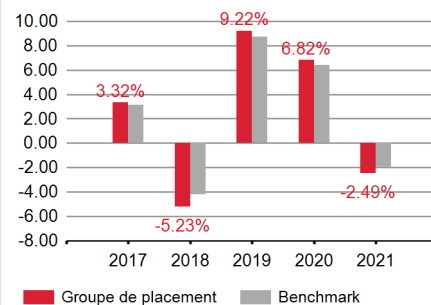
Performances en devise de référence

	PERFORMANCES CUMULÉES				PERFORMANCES ANNUALISÉES			
	YTD	1 MOIS	3 MOIS	1 AN	3 ANS	5 ANS	10 ANS	ORIGINE
GROUPE DE PLACEMENT	-17.20%	-4.30%	-4.56%	-17.49%	-4.74%	-2.13%	0.14%	1.14%
BENCHMARK	-18.26%	-4.78%	-5.11%	-18.47%	-5.16%	-2.24%	0.15%	1.00%

Données statistiques (annualisées)

	1 AN	3 ANS	5 ANS	10 ANS	ORIGINE
Volatilité du groupe de placement (en %)	7.24	7.28	6.10	5.05	5.07
Volatilité du Benchmark (en %)	8.05	8.00	6.58	5.25	5.12
Tracking Error ex post (en %)	1.01	0.93	0.83	0.86	0.96
Information Ratio	0.96	0.45	0.13	-0.01	0.14
Sharpe Ratio	-2.58	-0.58	-0.24	0.14	0.32
Corrélation	1.00	1.00	0.99	0.99	0.98
Beta	0.90	0.91	0.92	0.95	0.97
Jensen alpha	-0.89	0.00	-0.01	0.03	0.18
Maximum Drawdown (en %)	-18.09	-19.34	-19.34	-19.34	-19.34
Recovery Period (ans)	-	-	-	-	-

Performance



Info. sur le produit

Numéro de valeur: 11955702
ISIN: CH0119557020
LEI: 254900C3B00LU0UJ428
Code Bloomberg: SWLGUNT SW
Benchmark: BLOOMBERG GLO AGG CORP IND HEDGED CHF
Monnaie: CHF
Pays d'origine: Suisse
Date de création: 14/12/2010
Valeur de lancement: 100.00
Clôture de l'exercice: 30.09
Souscription/Rachat: journalier
Délai final d'acceptation: 14h30
Commission de souscription/rachat: aucune
Pratique de distribution: Capitalisation
Asset Manager selon Swiss Life Best Select Invest Plus@: Swiss Life Asset Management SA

Surveillance du gestionnaire de fortune: PPCmetrics apporte un soutien dans le cadre de la surveillance continue du gestionnaire de fortune et de l'évaluation des résultats des placements.

Publication de cours: Bloomberg: ASSL
www.swisslife.ch/fondationplacement

Taux des charges d'exploitation TER KGAST

au préalable: 0.53%

a posteriori au: 30/09/2022 0.53%

Asset Manager: La sélection des gestionnaires, leur surveillance continue et le suivi complet du processus sont effectués par Swiss Life Asset Management SA selon des critères objectifs, conformément à une excellente pratique institutionnelle.

Taux des charges d'exploitation TER KGAST: Le taux des charges d'exploitation TER KGAST couvre tous les coûts à l'exception des frais de transaction et des prélèvements fiscaux sur les transactions.

Performance: Produit total sur une période sous revue considérée, basé sur des rendements pondérés dans le temps.

Données statistiques: Les chiffres clés du risque reposent sur des rendements logarithmés, mensuels, pondérés dans le temps.

Tracking error ex ante: La tracking error attendue pour les 12 prochains mois correspond à la tracking error ex post des 3 dernières années.

Fondation de placement Swiss Life

Obligations Global Entreprises (couvertes en CHF)

Structure du portefeuille par branches

	Groupe de placement	Benchmark
FINANCE	41.51%	39.47%
CONSOMMATION, NON CYCLIQUE	17.76%	15.56%
SERVICES AUX COLLECTIVITÉS	7.56%	8.35%
ENERGIE	6.64%	5.98%
CONSOMMATION, CYCLIQUE	6.28%	6.83%
INDUSTRIE	5.97%	7.09%
COMMUNICATIONS	4.86%	8.41%
TECHNOLOGIE	3.48%	5.23%
AUTRES	1.27%	3.12%
LIQUIDITÉS	5.33%	-
COUVERTURE DE CHANGE	-0.67%	-

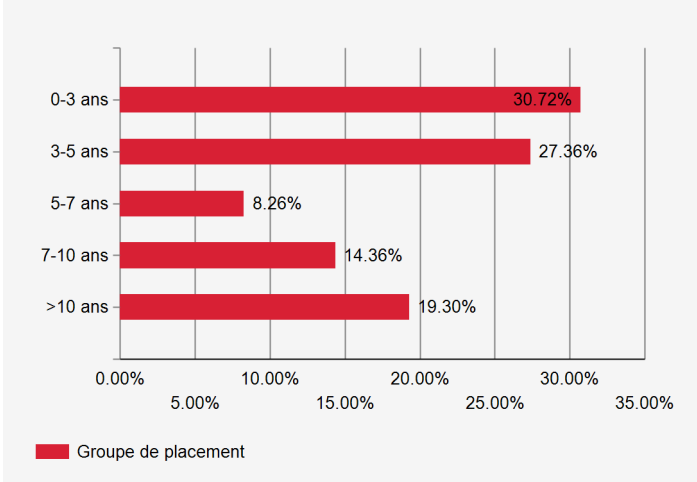
Débiteurs les plus importants et note

	Groupe de placement	
Hyundai Motor Co	BBB+	1.95%
JPMorgan Chase & Co	A-	1.92%
British American Tobacco PLC	BBB	1.91%
Banco Santander SA, Madrid	BBB	1.90%
Blackstone Inc	BBB	1.85%

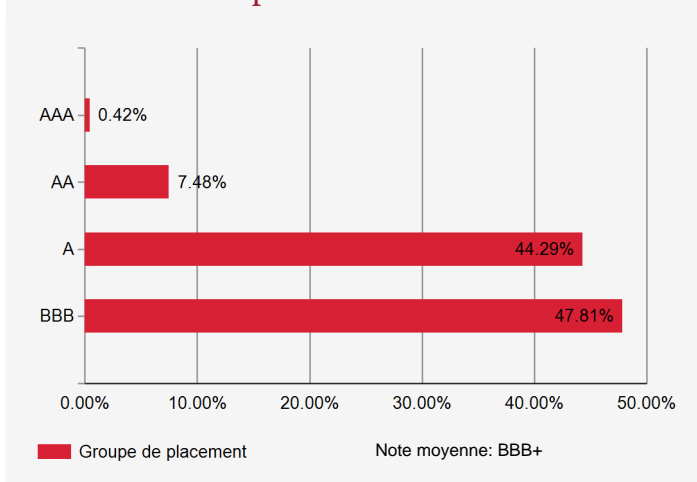
Indications supplémentaires sur les débiteurs

Nombre de débiteurs	189
Part de débiteurs hors du benchmark	4.64%

Structure de l'échéance des titres



Investissement par notes



Sensibilité et rendement à maturité

	Groupe de placement	Benchmark
Modified Duration	5.3	6.2
Rendement à l'échéance théorique*	5.18%	5.53%

* avant couverture de change, en tenant compte des dérivés

Structure du portefeuille par monnaies et durations

	Groupe de placement		Benchmark	
	Poids	Duration	Poids	Duration
USD	68.07%	6.86	69.42%	6.84
EUR	25.85%	2.65	21.81%	5.12
JPY	0.34%	2.52	0.83%	4.42
Autres	5.73%	3.10	7.97%	6.02

Structure du portefeuille selon les pays/régions

	Groupe de placement	Benchmark
ÉTATS-UNIS	41.62%	55.51%
ROYAUME-UNI	6.67%	7.14%
JAPON	6.25%	3.53%
FRANCE	5.98%	5.94%
ALLEMAGNE	4.44%	4.42%
CANADA	3.99%	5.48%
ESPAGNE	3.30%	1.93%
RÉGION EUROPÉENNE (EUR)	8.16%	5.65%
RÉGION EUROPÉENNE (EX EUR)	7.94%	2.92%
MARCHÉS ÉMERGENTS ASIE-PACIFIQUE	3.63%	2.20%
AUTRES	3.36%	5.28%
LIQUIDITÉS, COUVERTURE	4.66%	-

Fondation de placement Swiss Life

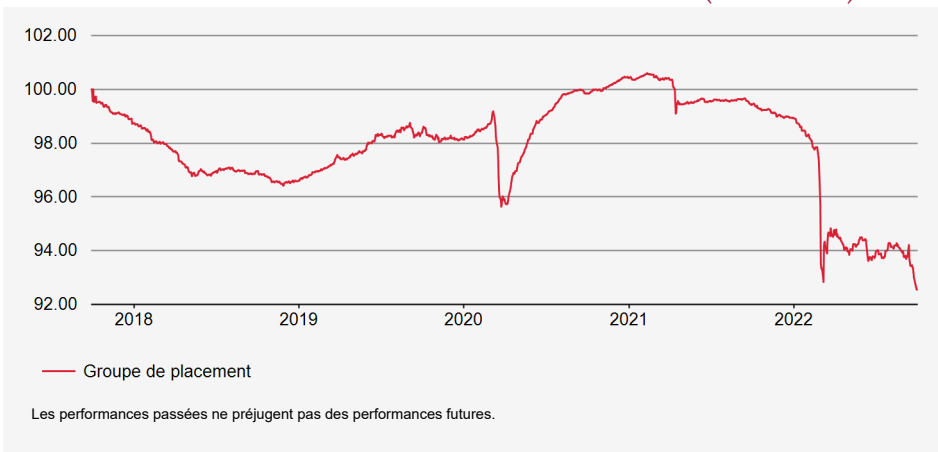
Obligations Marchés Emergents Short Term (couvertes en CHF)

Fortune nette (VNI) en mio. CHF : 203.25
Valeur nette d'inventaire par droit en CHF : 92.55

Stratégie d'investissement

Placement dans titres de créance libellés en dollars US ou d'autres devises fortes émis par des entreprises de pays émergents (y compris ceux des agences et des entités supranationales) dont la durée résiduelle est courte (moins de trois ans en général). Sélection active des titres, contrôle de la durée et positionnement sur la courbe des taux. Limite par débiteur: 10%. Note moyenne: BBB- au minimum. Risques de change par rapport au franc suisse sont couverts à au moins 90%. Réalisation au moyen du Swiss Life Funds (LUX) Bond Emerging Markets Short Term CHF AM Cap; fonds de placement de droit luxembourgeois.

Évolution de la valeur en devise de référence (base 100)



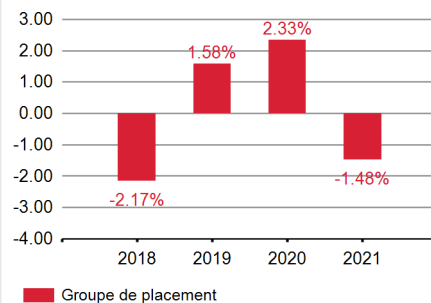
Performances en devise de référence

	PERFORMANCES CUMULÉES				PERFORMANCES ANNUALISÉES			
	YTD	1 MOIS	3 MOIS	1 AN	3 ANS	5 ANS	10 ANS	ORIGINE
GROUPE DE PLACEMENT	-6.45%	-1.42%	-1.41%	-6.92%	-2.01%	-1.53%	-	-1.53%

Données statistiques (annualisées)

	1 AN	3 ANS	5 ANS	10 ANS	ORIGINE
Volatilité du groupe de placement (en %)	2.93	2.92	2.35	-	2.33
Sharpe Ratio	-2.26	-0.48	-0.35	-	-0.35
Maximum Drawdown (en %)	-6.96	-8.00	-8.00	-	-8.00
Recovery Period (ans)	-	-	-	-	-

Performance



Info. sur le produit

Numéro de valeur: 38013680
ISIN: CH0380136801
LEI: 254900EGYJLGZXIT6O90
Code Bloomberg: SLOSTCH SW
Monnaie: CHF
Pays d'origine: Suisse
Date de création: 29/09/2017
Valeur de lancement: 100.00
Clôture de l'exercice: 30.09
Souscription/Rachat: journalier
Délai final d'acceptation: 14h30
Commission de souscription/rachat: aucune

Pratique de distribution: Capitalisation

Asset Manager selon Swiss Life Best Select Invest Plus®:
 Swiss Life Asset Management SA

Surveillance du gestionnaire de fortune:
 PPCmetrics apporte un soutien dans le cadre de la surveillance continue du gestionnaire de fortune et de l'évaluation des résultats des placements.

Publication de cours: Bloomberg: ASSL
www.swisslife.ch/fondationdeplacement

Taux des charges d'exploitation TER KGAST

au préalable: 0.50%

a posteriori au: 30/09/2022 0.50%

Asset Manager: La sélection des gestionnaires, leur surveillance continue et le suivi complet du processus sont effectués par Swiss Life Asset Management SA selon des critères objectifs, conformément à une excellente pratique institutionnelle.

Taux des charges d'exploitation TER KGAST: Le taux des charges d'exploitation TER KGAST couvre tous les coûts à l'exception des frais de transaction et des prélèvements fiscaux sur les transactions.

Performance: Produit total sur une période sous revue considérée, basé sur des rendements pondérés dans le temps.

Données statistiques: Les chiffres clés du risque reposent sur des rendements logarithmés, mensuels, pondérés dans le temps.

Tracking error ex ante: La tracking error attendue pour les 12 prochains mois correspond à la tracking error ex post des 3 dernières années.

Fondation de placement Swiss Life

Obligations Marchés Emergents Short Term (couvertes en CHF)

Structure du portefeuille par branches

	Groupe de placement
FINANCE	34.27%
ÉTAT ET ASSIMILÉ	12.22%
ENERGIE	10.16%
MATÉRIAUX DE BASE	7.87%
SERVICES AUX COLLECTIVITÉS	7.65%
COMMUNICATIONS	5.75%
CONSOMMATION, CYCLIQUE	4.11%
INDUSTRIE	3.45%
SUPRANATIONAL	2.04%
AUTRES	4.90%
LIQUIDITÉS	9.89%
COUVERTURE DE CHANGE	-2.32%

Débiteurs les plus importants et note

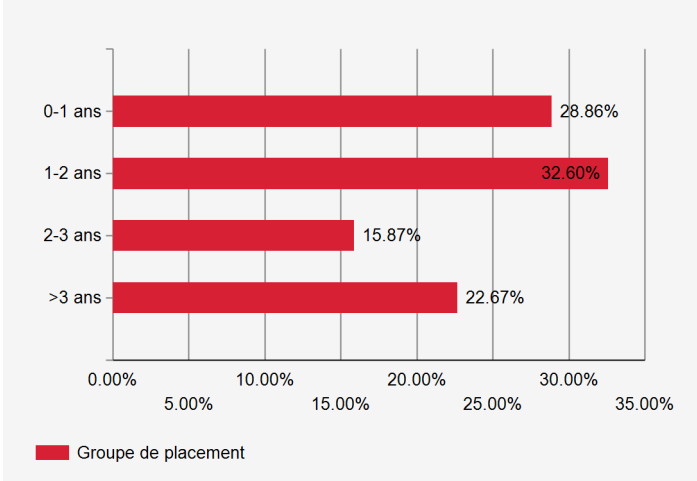
	Groupe de placement	
US Treasury N/B	AAA	3.45%
Industrial & Commercial Bank of China Ltd	A	3.38%
Ecopetrol SA	BB+	2.85%
Israel Electric Corp Ltd	BBB+	2.69%
Power Finance Corp Ltd	BBB-	2.38%

Indications supplémentaires sur les débiteurs

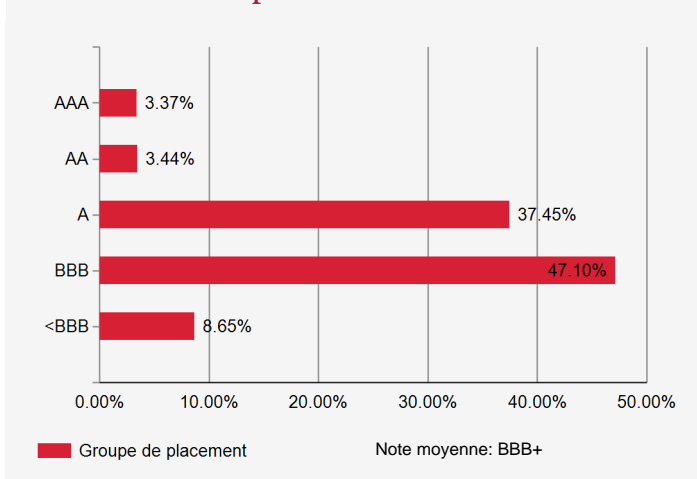
Nombre de débiteurs

210

Structure de l'échéance des titres



Investissement par notes



Sensibilité et rendement à maturité

	Groupe de placement
Modified Duration	1.8
Rendement à l'échéance théorique*	5.63%

* avant couverture de change, en tenant compte des dérivés

Structure du portefeuille par monnaies et durations

	Groupe de placement	
	Poids	Duration
USD	100.00%	1.76

Structure du portefeuille selon les pays/régions

	Groupe de placement
CHINE	16.28%
INDE	8.86%
ÉMIRATS ARABES UNIS	6.74%
CHILI	6.26%
ÉTATS-UNIS	5.64%
CORÉE DU SUD	4.91%
QATAR	4.64%
MARCHÉS ÉMERGENTS AMÉRIQUES	12.72%
MARCHÉS ÉMERGENTS ASIE-PACIFIQUE	11.63%
MARCHÉS ÉMERGENTS MOYEN-ORIENT	10.19%
AUTRES	4.57%
LIQUIDITÉS, COUVERTURE	7.57%

Fondation de placement Swiss Life

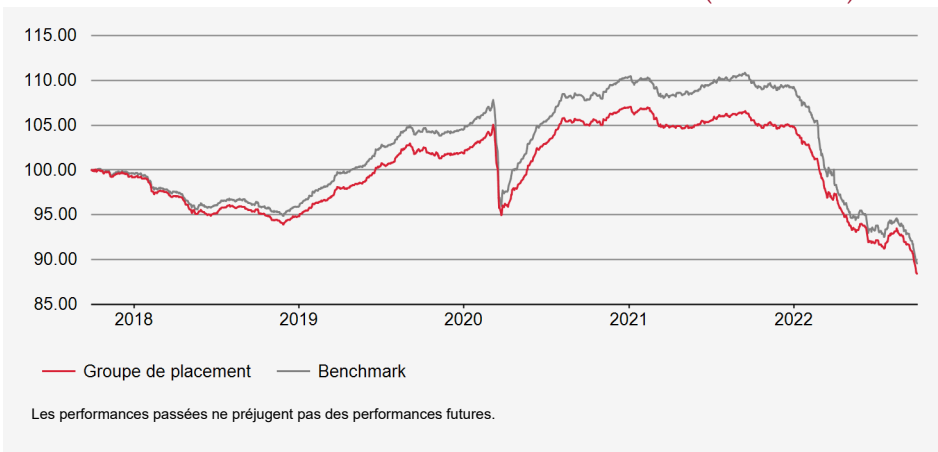
Obligations Marchés Emergents Entreprises (couvertes en CHF)

Fortune nette (VNI) en mio. CHF : 308.90
Valeur nette d'inventaire par droit en CHF : 88.44

Stratégie d'investissement

Placement dans titres de créance libellés en dollars US ou d'autres devises fortes émis par des entreprises de pays émergents (y compris ceux des agences et des entités supranationales). Sélection active des titres, contrôle de la durée et positionnement sur la courbe des taux. Limite par débiteur: 10%. Débiteurs hors benchmark: max.20%. Note moyenne: BBB au minimum. Risques de change par rapport au franc suisse sont couverts à au moins 90%. Réalisation au moyen du Swiss Life Funds (LUX) Bond Emerging Markets Corporates CHF AM Cap; fonds de placement de droit luxembourgeois.

Évolution de la valeur en devise de référence (base 100)



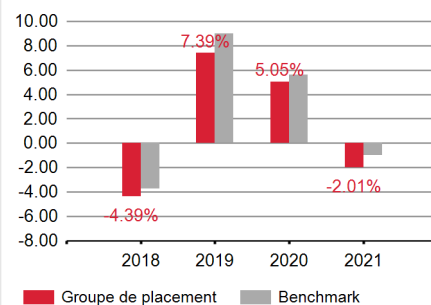
Performances en devise de référence

	PERFORMANCES CUMULÉES				PERFORMANCES ANNUALISÉES			
	YTD	1 MOIS	3 MOIS	1 AN	3 ANS	5 ANS	10 ANS	ORIGINE
GROUPE DE PLACEMENT	-15.65%	-4.25%	-3.81%	-16.21%	-4.70%	-2.42%	-	-2.42%
BENCHMARK	-18.02%	-4.25%	-4.21%	-18.36%	-4.93%	-2.17%	-	-2.17%

Données statistiques (annualisées)

	1 AN	3 ANS	5 ANS	10 ANS	ORIGINE
Volatilité du groupe de placement (en %)	5.57	6.89	5.69	-	5.64
Volatilité du Benchmark (en %)	6.38	7.83	6.40	-	6.35
Tracking Error ex post (en %)	2.05	1.54	1.25	-	1.23
Information Ratio	1.05	0.15	-0.20	-	-0.20
Sharpe Ratio	-3.08	-0.61	-0.31	-	-0.30
Corrélation	0.95	0.99	0.99	-	0.99
Beta	0.83	0.87	0.88	-	0.88
Jensen alpha	-0.87	-0.34	-0.43	-	-0.43
Maximum Drawdown (en %)	-16.23	-17.39	-17.39	-	-17.39
Recovery Period (ans)	-	-	-	-	-

Performance



Info. sur le produit

Numéro de valeur: 36974875
ISIN: CH0369748758
LEI: 254900R4DORKK6JJUG51
Code Bloomberg: SLOEMCH SW
Benchmark: JP Morgan CEMBI Broad Diversified IG Index (CHF Hedged)
Monnaie: CHF
Pays d'origine: Suisse
Date de création: 29/09/2017
Valeur de lancement: 100.00
Clôture de l'exercice: 30.09
Souscription/Rachat: journalier
Délai final d'acceptation: 14h30
Commission de souscription/rachat: aucune
Pratique de distribution: Capitalisation
Asset Manager selon Swiss Life Best Select Invest Plus@: Swiss Life Asset Management SA

Surveillance du gestionnaire de fortune: PPCmetrics apporte un soutien dans le cadre de la surveillance continue du gestionnaire de fortune et de l'évaluation des résultats des placements.

Publication de cours: Bloomberg: ASSL
www.swisslife.ch/fondationplacement

Taux des charges d'exploitation TER KGAST

au préalable: 0.77%

a posteriori au: 30/09/2022 0.77%

Asset Manager: La sélection des gestionnaires, leur surveillance continue et le suivi complet du processus sont effectués par Swiss Life Asset Management SA selon des critères objectifs, conformément à une excellente pratique institutionnelle.

Taux des charges d'exploitation TER KGAST: Le taux des charges d'exploitation TER KGAST couvre tous les coûts à l'exception des frais de transaction et des prélèvements fiscaux sur les transactions.

Performance: Produit total sur une période sous revue considérée, basé sur des rendements pondérés dans le temps.

Données statistiques: Les chiffres clés du risque reposent sur des rendements logarithmés, mensuels, pondérés dans le temps.

Tracking error ex ante: La tracking error attendue pour les 12 prochains mois correspond à la tracking error ex post des 3 dernières années.

Structure du portefeuille par branches

	Groupe de placement	Benchmark
FINANCE	30.02%	38.22%
SERVICES AUX COLLECTIVITÉS	15.54%	12.42%
ENERGIE	13.34%	10.70%
MATÉRIAUX DE BASE	8.69%	9.34%
COMMUNICATIONS	7.99%	8.04%
INDUSTRIE	5.63%	4.06%
TECHNOLOGIE	4.99%	5.27%
CONSOMMATION, CYCLIQUE	4.70%	2.18%
SUPRANATIONAL	3.51%	-
AUTRES	7.73%	9.77%
LIQUIDITÉS	0.16%	-
COUVERTURE DE CHANGE	-2.30%	-

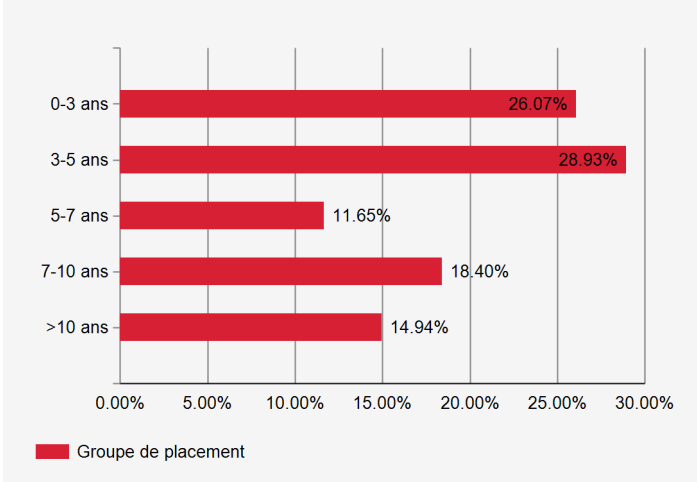
Débiteurs les plus importants et note

	Note	Groupe de placement
Taiwan Semiconductor Manufacturing Co Ltd	AA-	3.67%
Saudi Arabian Oil Co	A-	2.00%
Commercial Bank PSQC/The	A-	1.73%
United Overseas Bank Ltd	BBB+	1.66%
Bangkok Bank PCL	BBB	1.63%

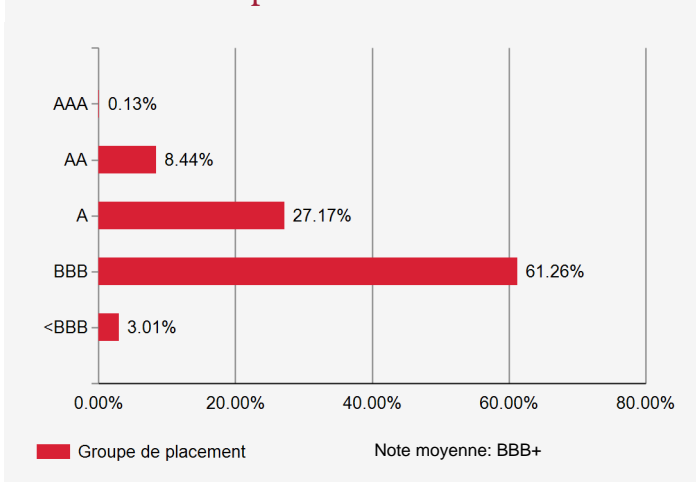
Indications supplémentaires sur les débiteurs

Nombre de débiteurs	210
Part de débiteurs hors du benchmark	9.94%

Structure de l'échéance des titres



Investissement par notes



Sensibilité et rendement à maturité

	Groupe de placement	Benchmark
Modified Duration	4.7	4.7
Rendement à l'échéance théorique*	6.03%	6.17%

* avant couverture de change, en tenant compte des dérivés

Structure du portefeuille par monnaies et durations

	Groupe de placement		Benchmark	
	Poids	Duration	Poids	Duration
USD	100.00%	4.71	100.00%	4.99

Structure du portefeuille selon les pays/régions

	Groupe de placement	Benchmark
CHINE	11.72%	11.98%
INDE	7.68%	4.64%
CORÉE DU SUD	7.22%	7.51%
QATAR	6.74%	6.04%
ÉMIRATS ARABES UNIS	6.34%	5.37%
THAÏLANDE	5.94%	4.63%
CHILI	5.75%	3.94%
MARCHÉS ÉMERGENTS ASIE-PACIFIQUE	20.09%	22.29%
MARCHÉS ÉMERGENTS AMÉRIQUES	10.44%	13.19%
MARCHÉS ÉMERGENTS MOYEN-ORIENT	8.72%	10.33%
AUTRES	11.49%	10.08%
LIQUIDITÉS, COUVERTURE	-2.14%	-

30 septembre 2022

Fondation de placement Swiss Life Actions Suisse

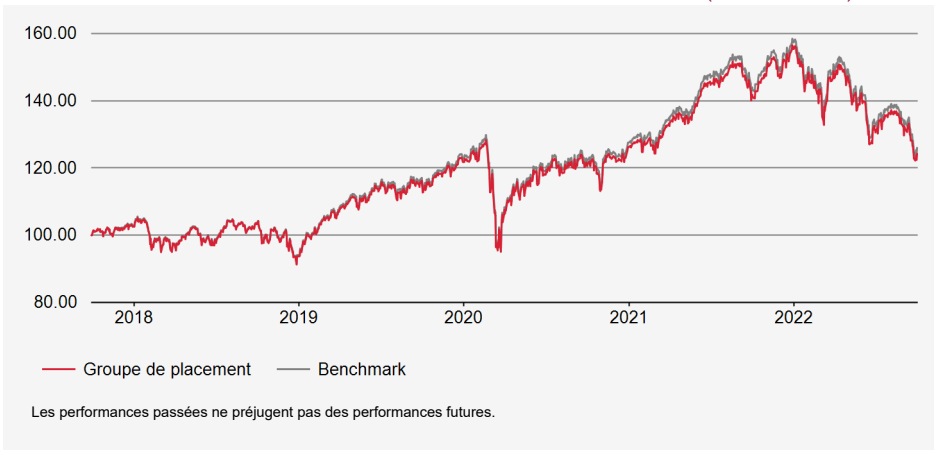


Fortune nette (VNI) en mio. CHF : 397.68
Valeur nette d'inventaire par droit en CHF : 289.91

Stratégie d'investissement

Placement dans des titres de participation de sociétés représentées dans le Swiss Performance Index (SPI). Les grosses capitalisations sont couvertes passivement, les petites et moyennes capitalisations sont gérées activement («core-satellite»). Limite par société: 5% (exception: à condition que les sociétés soient dans le benchmark; max. 5% points de plus que pondération dans le benchmark). Réalisation au moyen du Swiss Life iFunds (CH) Equity Switzerland (CHF) et Equity Switzerland Small & Mid Cap (CHF); fonds de la catégorie "Autres fonds en placements traditionnels".

Évolution de la valeur en devise de référence (base 100)



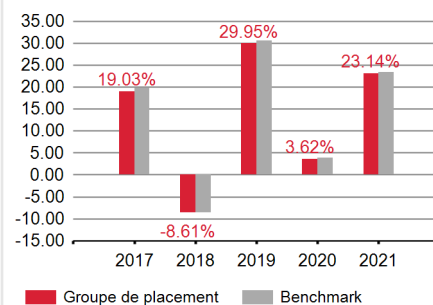
Performances en devise de référence

	PERFORMANCES CUMULÉES				PERFORMANCES ANNUALISÉES			
	YTD	1 MOIS	3 MOIS	1 AN	3 ANS	5 ANS	10 ANS	ORIGINE
GROUPE DE PLACEMENT	-20.05%	-6.00%	-4.84%	-12.37%	2.26%	4.43%	7.76%	5.20%
BENCHMARK	-19.93%	-5.98%	-4.83%	-12.48%	2.48%	4.73%	8.15%	5.73%

Données statistiques (annualisées)

	1 AN	3 ANS	5 ANS	10 ANS	ORIGINE
Volatilité du groupe de placement (en %)	15.52	14.23	12.92	11.86	13.07
Volatilité du Benchmark (en %)	15.50	14.28	12.97	11.90	13.41
Tracking Error ex post (en %)	0.34	0.32	0.31	0.31	1.28
Information Ratio	0.33	-0.68	-0.95	-1.29	-0.41
Sharpe Ratio	-0.82	0.20	0.39	0.68	0.38
Corrélation	1.00	1.00	1.00	1.00	1.00
Beta	1.00	1.00	1.00	1.00	0.97
Jensen alpha	0.13	-0.21	-0.28	-0.36	-0.36
Maximum Drawdown (en %)	-21.88	-25.88	-25.88	-25.88	-54.46
Recovery Period (ans)	-	0.83	0.83	0.83	4.97

Performance



Info. sur le produit

Numéro de valeur: 1245481
ISIN: CH0012454812
LEI: 254900UNZU5YPIKQTQ23
Code Bloomberg: SWAAKCH SW
Benchmark: Swiss Performance Index
Monnaie: CHF
Pays d'origine: Suisse
Date de création: 30/09/2001
Valeur de lancement: 100.00
Clôture de l'exercice: 30.09
Souscription/Rachat: journalier
Délai final d'acceptation: 14h30
Commission de souscription/rachat: aucune
Pratique de distribution: Capitalisation
Asset Manager selon Swiss Life Best Select Invest Plus® Large Caps (passive)
Pictet Asset Management SA
Small&Mid Caps (active)
Privatbank Von Graffenried AG
Conseil externe:
PPCmetrics fournit les prestations suivantes: conseil concernant les bonnes structures de mandat («core-satellite»), aide à la sélection de gestionnaires de fortune adéquats et soutien dans le cadre de la surveillance continue des gestionnaires de fortune, ainsi qu'évaluation des résultats des placements.
Publication de cours: Bloomberg: ASSL
www.swisslife.ch/fondationdeplacement
Taux des charges d'exploitation TER KGAST
au préalable: 0.53%
a posteriori au: 30/09/2022 0.53%

Asset Manager: La sélection des gestionnaires, leur surveillance continue et le suivi complet du processus sont effectués par Swiss Life Asset Management SA selon des critères objectifs, conformément à une excellente pratique institutionnelle.

Taux des charges d'exploitation TER KGAST: Le taux des charges d'exploitation TER KGAST couvre tous les coûts à l'exception des frais de transaction et des prélèvements fiscaux sur les transactions.

Performance: Produit total sur une période sous revue considérée, basé sur des rendements pondérés dans le temps.

Données statistiques: Les chiffres clés du risque reposent sur des rendements logarithmés, mensuels, pondérés dans le temps.

Structure du portefeuille par branches

	Groupe de placement	Benchmark
SANTÉ	35.61%	36.72%
BIENS DE CONSOMMATION	27.15%	27.61%
INDUSTRIE	15.15%	14.00%
FINANCE	14.59%	16.39%
MATÉRIAUX DE BASE	2.34%	2.33%
TECHNOLOGIE	1.68%	1.26%
TÉLÉCOMMUNICATION	0.84%	0.95%
SERVICES AUX CONSOMMATEURS	0.69%	0.55%
SERVICES AUX COLLECTIVITÉS	0.45%	0.19%
PÉTROLE ET GAZ	-	-
LIQUIDITÉS	1.51%	-

Les positions principales

	Groupe de placement	Benchmark
NESTLE SA-REG	20.91%	21.26%
ROCHE HOLDING AG	16.14%	16.40%
NOVARTIS AG-REG	12.25%	12.45%
ZURICH INSURANCE GROUP AG	4.22%	4.29%
CIE FINANCIERE RICHEMONT-REG	3.50%	3.55%
UBS GROUP AG-REG	3.35%	3.40%
ABB LTD-REG	2.98%	3.03%
LONZA GROUP AG-REG	2.57%	2.61%
SIKA AG	2.19%	2.23%
ALCON INC	2.06%	2.10%

Structure du portefeuille en fonction de la taille de l'entreprise

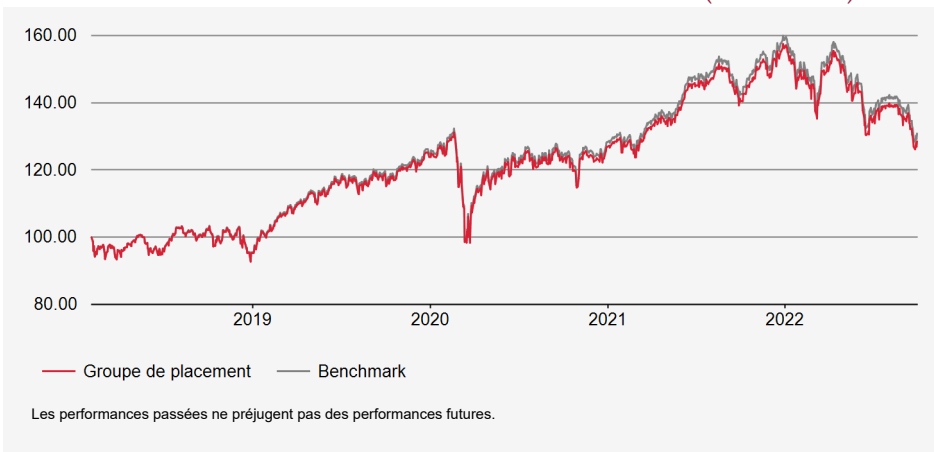
	Groupe de placement		Benchmark	
	Particip.	Nombre	Particip.	Nombre
Grandes entreprises	81.48%	20	82.66%	20
Moyennes entreprises	16.05%	48	15.52%	79
Liquidity	1.28%	-	-	-
Petites entreprises	0.97%	6	1.82%	120

Fortune nette (VNI) en mio. CHF : 380.13
Valeur nette d'inventaire par droit en CHF : 127.54

Stratégie d'investissement

Placement dans des titres de participation de sociétés représentées dans le SPI 20. Mise en oeuvre indexée, le benchmark étant entièrement reproduit («full replication»). L'écart entre la pondération par société et celle du benchmark ne peut être supérieur à +/- 0,5 point de pourcentage. Réalisation au moyen du Swiss Life iFunds (CH) Equity Switzerland (CHF); fonds de placement de droit suisse de la catégorie "Autres fonds en placements traditionnels".

Évolution de la valeur en devise de référence (base 100)



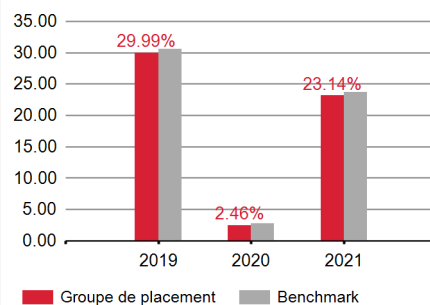
Performances en devise de référence

	PERFORMANCES CUMULÉES				PERFORMANCES ANNUALISÉES			
	YTD	1 MOIS	3 MOIS	1 AN	3 ANS	5 ANS	10 ANS	ORIGINE
GROUPE DE PLACEMENT	-17.73%	-5.24%	-4.18%	-8.98%	2.64%	-	-	5.36%
BENCHMARK	-17.54%	-5.22%	-4.10%	-8.67%	3.03%	-	-	5.76%

Données statistiques (annualisées)

	1 AN	3 ANS	5 ANS	10 ANS	ORIGINE
Volatilité du groupe de placement (en %)	15.10	13.69	-	-	13.07
Volatilité du Benchmark (en %)	15.14	13.74	-	-	13.11
Tracking Error ex post (en %)	0.05	0.07	-	-	0.07
Information Ratio	-5.79	-5.62	-	-	-5.73
Sharpe Ratio	-0.59	0.24	-	-	0.45
Corrélation	1.00	1.00	-	-	1.00
Beta	1.00	1.00	-	-	1.00
Jensen alpha	-0.34	-0.37	-	-	-0.38
Maximum Drawdown (en %)	-19.89	-25.04	-	-	-25.04
Recovery Period (ans)	-	1.00	-	-	1.00

Performance



Info. sur le produit

Numéro de valeur: 39561885
ISIN: CH0395618850
LEI: 254900P0FZIREAGSUQ60
Code Bloomberg: SLASLCI SW
Benchmark: SPI 20 Total Return®
Monnaie: CHF
Pays d'origine: Suisse
Date de création: 01/02/2018
Valeur de lancement: 100.00
Clôture de l'exercice: 30.09
Souscription/Rachat: journalier
Délai final d'acceptation: 14h30
Commission de souscription/rachat: aucune
Pratique de distribution: Capitalisation
Asset Manager selon Swiss Life Best Select Invest Plus®: Pictet Asset Management SA
Conseil externe: PPCmetrics fournit les prestations suivantes: conseil concernant la bonne structure de mandat, aide à la sélection de gestionnaires de fortune adéquats et soutien dans le cadre de la surveillance continue du gestionnaire de fortune, ainsi qu'évaluation des résultats des placements.
Publication de cours: Bloomberg: ASSL
www.swisslife.ch/fondationdeplacement
Taux des charges d'exploitation TER KGAST
au préalable: 0.35%
a posteriori au: 30/09/2022 0.35%

Asset Manager: La sélection des gestionnaires, leur surveillance continue et le suivi complet du processus sont effectués par Swiss Life Asset Management SA selon des critères objectifs, conformément à une excellente pratique institutionnelle.

Taux des charges d'exploitation TER KGAST: Le taux des charges d'exploitation TER KGAST couvre tous les coûts à l'exception des frais de transaction et des prélèvements fiscaux sur les transactions.

Performance: Produit total sur une période sous revue considérée, basé sur des rendements pondérés dans le temps.

Données statistiques: Les chiffres clés du risque reposent sur des rendements logarithmés, mensuels, pondérés dans le temps.

Structure du portefeuille par branches

	Groupe de placement	Benchmark
SANTÉ	41.58%	41.59%
BIENS DE CONSOMMATION	30.06%	30.07%
FINANCE	14.83%	14.83%
INDUSTRIE	9.73%	9.73%
MATÉRIAUX DE BASE	2.09%	2.09%
TÉLÉCOMMUNICATION	1.03%	1.03%
TECHNOLOGIE	0.66%	0.66%
SERVICES AUX CONSOMMATEURS	-	-
PÉTROLE ET GAZ	-	-
SERVICES AUX COLLECTIVITÉS	-	-
LIQUIDITÉS	0.03%	-

Les positions principales

	Groupe de placement	Benchmark
NESTLE SA-REG	25.75%	25.76%
ROCHE HOLDING AG	19.87%	19.88%
NOVARTIS AG-REG	15.08%	15.09%
ZURICH INSURANCE GROUP AG	5.20%	5.20%
CIE FINANCIERE RICHEMONT-REG	4.30%	4.31%
UBS GROUP AG-REG	4.12%	4.13%
ABB LTD-REG	3.67%	3.67%
LONZA GROUP AG-REG	3.17%	3.17%
SIKA AG	2.70%	2.70%
ALCON INC	2.54%	2.54%

Structure du portefeuille en fonction de la taille de l'entreprise

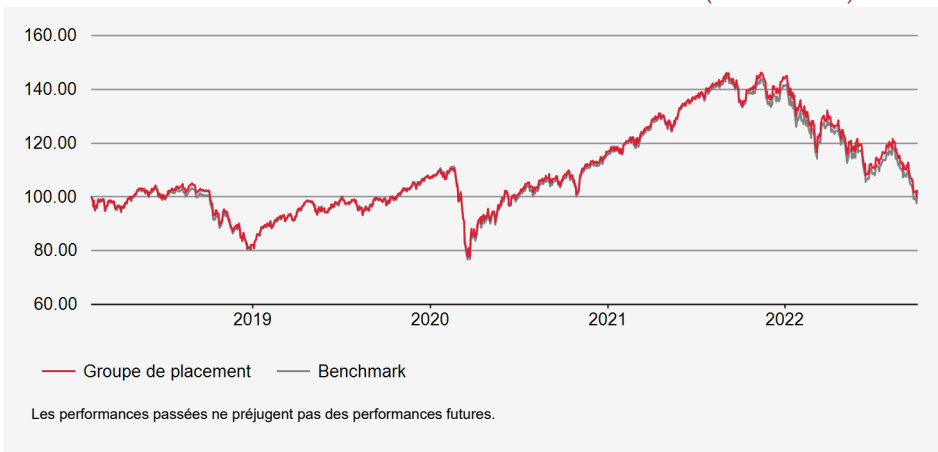
	Groupe de placement		Benchmark	
	Particip.	Nombre	Particip.	Nombre
Grandes entreprises	98.28%	18	98.31%	18
Moyennes entreprises	1.69%	2	1.69%	2
Petites entreprises	-	-	-	-
Liquidités	0.03%	-	-	-

Fortune nette (VNI) en mio. CHF : 89.53
Valeur nette d'inventaire par droit en CHF : 101.18

Stratégie d'investissement

Placement dans des titres de participation de sociétés représentées dans le Swiss Performance Index Extra. Sélection active des branches et des titres. Limite par société: 5% (exception: à condition que les sociétés soient dans le benchmark; max. 5% points de plus que pondération dans le benchmark). Réalisation au moyen du Swiss Life iFunds (CH) Equity Switzerland Small & Mid Cap (CHF); Fonds de placement de droit suisse de la catégorie "Autres fonds en investissements traditionnels"

Évolution de la valeur en devise de référence (base 100)



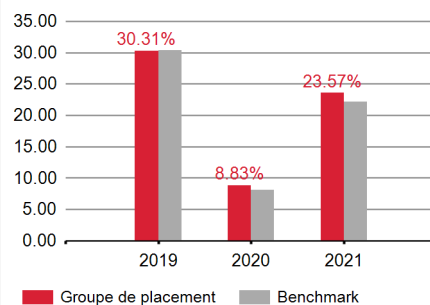
Performances en devise de référence

	PERFORMANCES CUMULÉES				PERFORMANCES ANNUALISÉES			
	YTD	1 MOIS	3 MOIS	1 AN	3 ANS	5 ANS	10 ANS	ORIGINE
GROUPE DE PLACEMENT	-28.93%	-9.18%	-7.56%	-24.81%	0.97%	-	-	0.25%
BENCHMARK	-29.20%	-9.17%	-7.90%	-26.38%	0.21%	-	-	-0.27%

Données statistiques (annualisées)

	1 AN	3 ANS	5 ANS	10 ANS	ORIGINE
Volatilité du groupe de placement (en %)	18.70	18.15	-	-	16.94
Volatilité du Benchmark (en %)	18.36	18.35	-	-	16.95
Tracking Error ex post (en %)	1.63	1.52	-	-	1.48
Information Ratio	0.96	0.50	-	-	0.35
Sharpe Ratio	-1.50	0.09	-	-	0.06
Corrélation	1.00	1.00	-	-	1.00
Beta	1.01	0.99	-	-	1.00
Jensen alpha	1.95	0.77	-	-	0.52
Maximum Drawdown (en %)	-31.60	-31.60	-	-	-31.60
Recovery Period (ans)	-	-	-	-	-

Performance



Info. sur le produit

Numéro de valeur: 39561890
ISIN: CH0395618900
LEI: 254900QGENUS1GIJ4549
Code Bloomberg: SWLASM SW
Benchmark: SPI Extra TR Index (CHF)
Monnaie: CHF
Pays d'origine: Suisse
Date de création: 01/02/2018
Valeur de lancement: 100.00
Clôture de l'exercice: 30.09
Souscription/Rachat: journalier
Délai final d'acceptation: 14h30
Commission de souscription/rachat: aucune
Pratique de distribution: Capitalisation
Asset Manager selon Swiss Life Best Select Invest Plus®: Privatbank Von Graffenried AG

Conseil externe: PPCmetrics fournit les prestations suivantes: conseil concernant la bonne structure de mandat, aide à la sélection de gestionnaires de fortune adéquats et soutien dans le cadre de la surveillance continue du gestionnaire de fortune, ainsi qu'évaluation des résultats des placements.
Publication de cours: Bloomberg: ASSL
www.swisslife.ch/fondationplacement
Taux des charges d'exploitation TER KGAST
au préalable: 0.95%
a posteriori au: 30/09/2022 0.95%

Asset Manager: La sélection des gestionnaires, leur surveillance continue et le suivi complet du processus sont effectués par Swiss Life Asset Management SA selon des critères objectifs, conformément à une excellente pratique institutionnelle.

Taux des charges d'exploitation TER KGAST: Le taux des charges d'exploitation TER KGAST couvre tous les coûts à l'exception des frais de transaction et des prélèvements fiscaux sur les transactions.

Performance: Produit total sur une période sous revue considérée, basé sur des rendements pondérés dans le temps.

Données statistiques: Les chiffres clés du risque reposent sur des rendements logarithmés, mensuels, pondérés dans le temps.

Structure du portefeuille par branches

	Groupe de placement	Benchmark
INDUSTRIE	39.02%	34.12%
BIENS DE CONSOMMATION	14.76%	16.04%
FINANCE	13.75%	23.78%
SANTÉ	9.92%	13.73%
TECHNOLOGIE	6.18%	4.08%
SERVICES AUX CONSOMMATEURS	3.69%	3.16%
MATÉRIAUX DE BASE	3.44%	3.45%
SERVICES AUX COLLECTIVITÉS	2.43%	1.06%
PÉTROLE ET GAZ	-	-
TÉLÉCOMMUNICATION	-	0.59%
LIQUIDITÉS	6.80%	-

Les positions principales

	Groupe de placement	Benchmark
LINDT & SPRUNGLI	6.19%	3.76%
SGS SA	4.81%	4.87%
KUEHNE + NAGEL INTERNATIONAL AG	4.72%	4.34%
JULIUS BAER GROUP LTD	4.26%	3.52%
STRAUMANN HOLDING AG	4.14%	3.93%
SCHINDLER HOLDING AG	3.56%	2.38%
BARRY CALLEBAUT AG	3.17%	2.52%
VAT GROUP AG	2.88%	2.07%
BALOISE HOLDING AG	2.85%	2.20%
SIG GROUP AG	2.79%	2.65%

Structure du portefeuille en fonction de la taille de l'entreprise

	Groupe de placement		Benchmark	
	Particip.	Nombre	Particip.	Nombre
Grandes entreprises	8.95%	2	8.80%	2
Moyennes entreprises	79.03%	46	80.77%	77
Petites entreprises	5.22%	6	10.42%	120
Liquidités	6.80%	-	-	-

30 septembre 2022

Fondation de placement Swiss Life

Actions Suisse Protect Flex

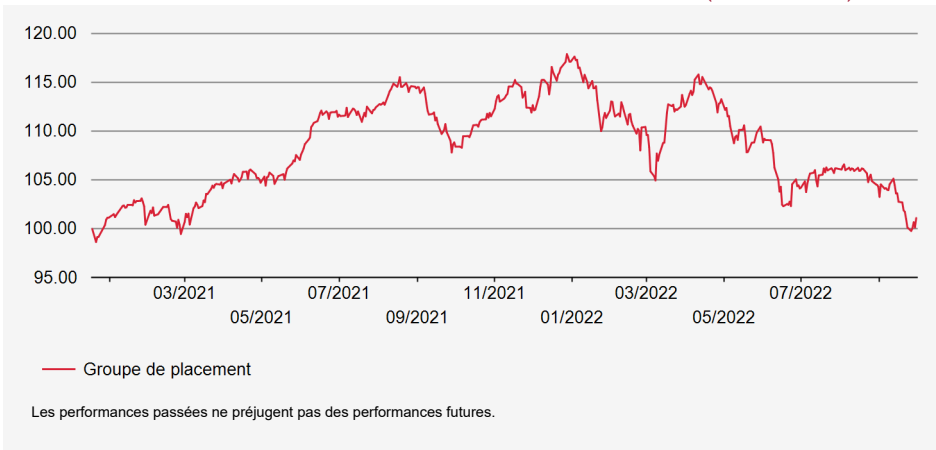


Fortune nette (VNI) en mio. CHF : 154.18
Valeur nette d'inventaire par droit en CHF : 101.12

Stratégie d'investissement

Stratégie d'investissement indexée sur l'indice SMI avec stratégie de couverture des options gérée activement. L'univers de placement du groupe de placement se compose de sociétés du SMI; pondération en fonction de la capitalisation. Possibilité d'effectuer des investissements sous forme de titres de participation, de placements collectifs ou d'instruments dérivés. Mise en place d'une stratégie de couverture complémentaire composée d'options sous forme de liquidités permet, en cas de fortes baisses des marchés, de réduire les pertes de cours, et, en cas de fortes hausses, de limiter le potentiel haussier. Selon les estimations du marché, il est possible de renoncer à la vente d'options put et/ou d'option call. Réalisation au moyen du SLF (CH) Equity Switzerland Protect Enhanced.

Évolution de la valeur en devise de référence (base 100)



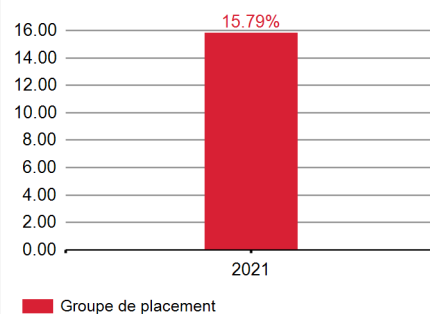
Performances en devise de référence

	PERFORMANCES CUMULÉES				PERFORMANCES ANNUALISÉES			
	YTD	1 MOIS	3 MOIS	1 AN	3 ANS	5 ANS	10 ANS	ORIGINE
GROUPE DE PLACEMENT	-13.66%	-3.09%	-2.90%	-7.11%	-	-	-	0.63%

Données statistiques (annualisées)

	1 AN	3 ANS	5 ANS	10 ANS	ORIGINE
Volatilité du groupe de placement (en %)	10.51	-	-	-	10.13
Sharpe Ratio	-0.65	-	-	-	0.12
Maximum Drawdown (en %)	-15.35	-	-	-	-15.35
Recovery Period (ans)	-	-	-	-	-

Performance



Info. sur le produit

Numéro de valeur: 58002332
ISIN: CH0580023320
LEI: 254900ZUTROYHLYQ4E86
Code Bloomberg: SLASPCF SW
Monnaie: CHF
Pays d'origine: Suisse
Date de création: 18/12/2020
Valeur de lancement: 100.00
Clôture de l'exercice: 30.09
Souscription/Rachat: journalier
Délai final d'acceptation: 14h30
Commission de souscription/rachat: aucune
Pratique de distribution: Capitalisation
Asset Manager selon: Swiss Life Asset Management SA
Publication de cours: Bloomberg: ASSL
www.swisslife.ch/fondationdeplacement
Taux des charges d'exploitation TER KGAST
au préalable: 0.46%
a posteriori au: 30/09/2022 0.46%

Taux des charges d'exploitation TER KGAST: Le taux des charges d'exploitation TER KGAST couvre tous les coûts à l'exception des frais de transaction et des prélèvements fiscaux sur les transactions.

Performance: Produit total sur une période sous revue considérée, basé sur des rendements pondérés dans le temps.

Données statistiques: Les chiffres clés du risque reposent sur des rendements logarithmés, mensuels, pondérés dans le temps.

Tracking error ex ante: La tracking error attendue pour les 12 prochains mois correspond à la tracking error ex post des 3 dernières années.

Structure du portefeuille par branches

	Groupe de placement
SANTÉ	37.75%
BIENS DE CONSOMMATION DE BASE	15.86%
FINANCE	14.66%
MATÉRIAUX	6.73%
INDUSTRIE	4.95%
CONSOMMATION DISCRÉTIONNAIRE	4.26%
FUTURE SUR INDICE ACTIONS	1.61%
SERVICES DE COMMUNICATION	1.02%
TECHNOLOGIE DE L'INFORMATION	0.65%
LIQUIDITÉS / PENSIONS	12.50%

Les positions principales

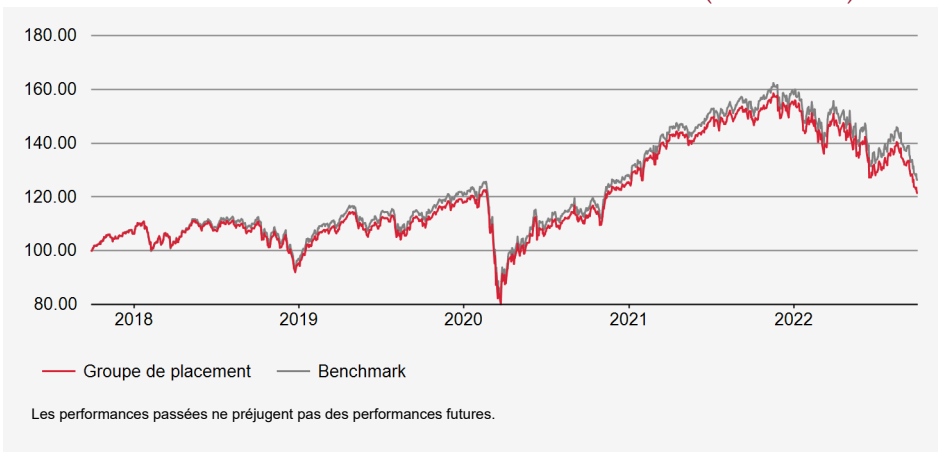
	Groupe de placement
ROCHE HOLDING AG-GENUSSCHEIN	16.29%
NESTLE SA-REG	15.86%
NOVARTIS AG-REG	14.91%
ZURICH INSURANCE GROUP AG	5.14%
CIE FINANCIERE RICHEMO-A REG	4.26%
UBS GROUP AG-REG	4.08%
ABB LTD-REG	3.63%
LONZA GROUP AG-REG	3.13%
SIKA AG-REG	2.67%
ALCON INC	2.51%

Fortune nette (VNI) en mio. CHF : 295.68
Valeur nette d'inventaire par droit en CHF : 175.07

Stratégie d'investissement

Placement dans des titres de participation émis par des sociétés domiciliées à l'étranger. Les grosses & moyennes capitalisations sont couvertes passivement, les petites capitalisations ainsi que le secteur des marchés émergents sont gérés activement («core-satellite»). Limite par société: 5% (exception : si la pondération est supérieure à 5% au sein de l'indice; alors 10% au maximum). Sociétés hors benchmark: max. 10%. Réalisation au moyen du Swiss Life iFunds (CH) Equity ESG Global ex Switzerland (CHF), Invesco Global Small Cap Equity Fund, Dimensional Global Small Cap Equity Fund et du fonds Candriam Sustainable Equity Emerging Markets.

Évolution de la valeur en devise de référence (base 100)



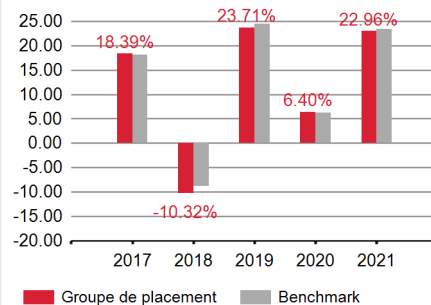
Performances en devise de référence

	PERFORMANCES CUMULÉES				PERFORMANCES ANNUALISÉES			
	YTD	1 MOIS	3 MOIS	1 AN	3 ANS	5 ANS	10 ANS	ORIGINE
GROUPE DE PLACEMENT	-21.31%	-8.76%	-5.18%	-18.36%	2.81%	3.95%	7.39%	2.70%
BENCHMARK	-20.13%	-8.80%	-4.74%	-17.05%	3.45%	4.78%	8.15%	3.89%

Données statistiques (annualisées)

	1 AN	3 ANS	5 ANS	10 ANS	ORIGINE
Volatilité du groupe de placement (en %)	15.91	18.62	16.79	14.17	15.71
Volatilité du Benchmark (en %)	16.01	18.58	16.73	14.13	15.95
Tracking Error ex post (en %)	0.35	0.48	0.54	0.66	1.44
Information Ratio	-3.67	-1.32	-1.51	-1.15	-0.82
Sharpe Ratio	-1.24	0.18	0.27	0.54	0.16
Corrélation	1.00	1.00	1.00	1.00	1.00
Beta	0.99	1.00	1.00	1.00	0.98
Jensen alpha	-1.40	-0.64	-0.84	-0.77	-1.12
Maximum Drawdown (en %)	-23.39	-34.66	-34.66	-34.66	-60.40
Recovery Period (ans)	-	0.67	0.67	0.67	7.84

Performance



Info. sur le produit

Numéro de valeur: 1245539

ISIN: CH0012455397

LEI: 2549000B6X3SG0K4LZ68

Code Bloomberg: SWAAKAU SW

Benchmark: 80% MSCI World ex CH ESG Leaders, 15% MSCI AC World Small Cap en CHF, 5% MSCI Emerging Markets en CHF

Monnaie: CHF

Pays d'origine: Suisse

Date de création: 30/09/2001

Valeur de lancement: 100.00

Clôture de l'exercice: 30.09

Souscription/Rachat: journalier

Délai final d'acceptation: 14h30

Commission de souscription/rachat: aucune

Pratique de distribution: Capitalisation

Asset Manager selon Swiss Life Best Select Invest Plus® Large&Mid Caps (passive)

UBS SA

Small Caps (active)

50% Invesco / 50% Dimensional

Emerging Markets (active)

Candriam Investors Group

Conseil externe:

PPCmetrics fournit les prestations suivantes: conseil concernant les bonnes structures de mandat («core-satellite»), aide à la sélection de gestionnaires de fortune adéquats et soutien dans le cadre de la surveillance continue des gestionnaires de fortune, ainsi qu'évaluation des résultats des placements.

Publication de cours: Bloomberg: ASSL
www.swisslife.ch/fondationdeplacement

Taux des charges d'exploitation TER KGAST

au préalable: 0.73%

a posteriori au: 30/09/2022 0.73%

Benchmark: Jusqu'au 31.03.2022 80% MSCI World ex CH en CHF, 15% MSCI AC World Small Cap en CHF, 5% MSCI Emerging Markets en CHF - Jusqu'au 31.12.2009 100% MSCI World, ex CH, en CHF.

Asset Manager: La sélection des gestionnaires, leur surveillance continue et le suivi complet du processus sont effectués par Swiss Life Asset Management SA selon des critères objectifs, conformément à une excellente pratique institutionnelle.

Taux des charges d'exploitation TER KGAST: Le taux des charges d'exploitation TER KGAST couvre tous les coûts à l'exception des frais de transaction et des prélèvements fiscaux sur les transactions.

Performance: Produit total sur une période sous revue considérée, basé sur des rendements pondérés dans le temps.

Données statistiques: Les chiffres clés du risque reposent sur des rendements logarithmés, mensuels, pondérés dans le temps.

Tracking error ex ante: La tracking error attendue pour les 12 prochains mois correspond à la tracking error ex post des 3 dernières années.

Structure du portefeuille par branches

	Groupe de placement	Benchmark
TECHNOLOGIE DE L'INFORMATION	19.64%	19.83%
FINANCE	14.81%	14.59%
SANTÉ	13.34%	13.25%
CONSOMMATION DISCRÉTIONNAIRE	11.82%	11.56%
INDUSTRIE	11.52%	11.12%
SERVICES DE TÉLÉCOMMUNICATION	7.68%	7.67%
BIENS DE CONSOMMATION DE BASE	7.00%	7.30%
MATÉRIAUX	4.72%	5.07%
ENERGIE	3.41%	3.74%
IMMOBILIER	3.19%	3.75%
SERVICES AUX COLLECTIVITÉS	1.92%	2.12%
LIQUIDITÉS	0.96%	-

Structure du portefeuille selon les pays/régions

	Groupe de placement	Benchmark
ETATS-UNIS	65.55%	65.50%
JAPON	6.50%	6.74%
GRANDE-BRETAGNE	4.28%	4.25%
CANADA	3.35%	3.53%
FRANCE	2.64%	2.55%
ALLEMAGNE	1.59%	1.53%
AUTRES PAYS EUROPÉENS	6.58%	6.20%
AUTRES PAYS ASIE	6.32%	7.06%
AUTRES	2.24%	2.64%
LIQUIDITÉS	0.96%	-

Les positions principales

	Groupe de placement	Benchmark
MICROSOFT CORP.	5.98%	5.97%
ALPHABET INC	4.04%	4.03%
TESLA INC	2.53%	2.53%
JOHNSON & JOHNSON	1.55%	1.55%
NVIDIA	1.09%	1.10%
PROCTER & GAMBLE	1.09%	1.09%
VISA INC	1.06%	1.06%
HOME DEPOT	1.02%	1.02%
ELI LILLY & CO.	0.94%	0.94%
MASTERCARD INC-CLASS A	0.89%	0.89%

Indications supplémentaires sur les sociétés

Nombre de sociétés	7,526
Part de sociétés hors du benchmark	3.90%

30 septembre 2022

Fondation de placement Swiss Life

Actions Etranger ESG Indexées



Fortune nette (VNI) en mio. CHF : 142.35
Valeur nette d'inventaire par droit en CHF : 83.00

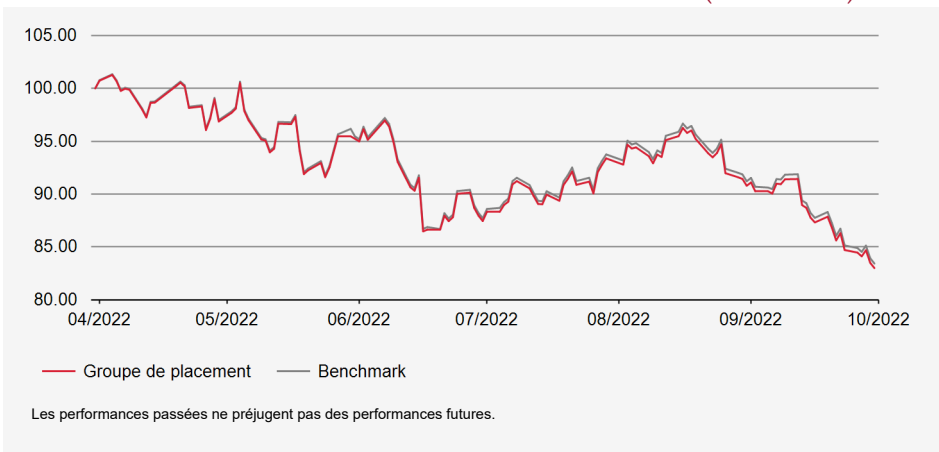
Stratégie d'investissement

Placements dans des titres de participation de sociétés figurant dans le MSCI World ex Switzerland ESG Leaders, en CHF. Sont également autorisés les titres de participation de sociétés qui, en raison d'adaptations de l'indice de référence, n'y figurent pas encore ou plus (écart max. +0,5 point de pourcentage). Mise en œuvre via Swiss Life iFunds (CH) Equity ESG Global ex Switzerland (CHF).

Performance

Historique de données insuffisant

Évolution de la valeur en devise de référence (base 100)



Info. sur le produit

Numéro de valeur: 117189932
ISIN: CH1171899326
LEI: 254900Q154AKVWL8UQ41
Code Bloomberg: SWAEICI SW
Benchmark: MSCI World ex Switzerland ESG Leaders (CHF)
Monnaie: CHF
Pays d'origine: Suisse
Date de création: 31/03/2022
Valeur de lancement: 100.00
Clôture de l'exercice: 30.09
Souscription/Rachat: journalier
Délai final d'acceptation: 14h30
Commission de souscription/rachat: aucune
Pratique de distribution: Capitalisation
Asset Manager selon: Swiss Life Asset Management SA
Publication de cours: Bloomberg: ASSL
www.swisslife.ch/fondationdeplacement
Taux des charges d'exploitation TER KGAST
au préalable: 0.52%
à posteriori au: 30/09/2022 0.52%

Performances en devise de référence

	PERFORMANCES CUMULÉES				PERFORMANCES ANNUALISÉES			
	YTD	1 MOIS	3 MOIS	1 AN	3 ANS	5 ANS	10 ANS	ORIGINE
GROUPE DE PLACEMENT	-	-8.58%	-5.09%	-	-	-	-	-
BENCHMARK	-	-8.54%	-4.89%	-	-	-	-	-

Données statistiques (annualisées)

	1 AN	3 ANS	5 ANS	10 ANS	ORIGINE
Volatilité du groupe de placement (en %)	-	-	-	-	18.30
Volatilité du Benchmark (en %)	-	-	-	-	18.31
Tracking Error ex post (en %)	-	-	-	-	0.15
Information Ratio	-	-	-	-	-4.31
Sharpe Ratio	-	-	-	-	-1.72
Corrélation	-	-	-	-	1.00
Beta	-	-	-	-	1.00
Jensen alpha	-	-	-	-	-0.73
Maximum Drawdown (en %)	-	-	-	-	-18.04
Recovery Period (ans)	-	-	-	-	-

Performance: Produit total sur une période sous revue considérée, basé sur des rendements pondérés dans le temps.
Données statistiques: Les chiffres clés du risque reposent sur des rendements logarithmés, mensuels, pondérés dans le temps.
Tracking error ex ante: La tracking error attendue pour les 12 prochains mois correspond à la tracking error ex post des 3 dernières années.

Structure du portefeuille par branches

	Groupe de placement	Benchmark
TECHNOLOGIE DE L'INFORMATION	21.49%	21.48%
FINANCE	14.25%	14.20%
SANTÉ	14.21%	14.21%
CONSOMMATION DISCRÉTIONNAIRE	11.27%	11.31%
INDUSTRIE	10.09%	10.10%
SERVICES DE TÉLÉCOMMUNICATION	8.46%	8.46%
BIENS DE CONSOMMATION DE BASE	7.76%	7.77%
MATÉRIAUX	4.36%	4.35%
ENERGIE	3.42%	3.41%
IMMOBILIER	2.86%	2.85%
SERVICES AUX COLLECTIVITÉS	1.84%	1.85%
LIQUIDITÉS	-	-

Les positions principales

	Groupe de placement	Benchmark
MICROSOFT CORP.	7.48%	7.47%
ALPHABET INC	5.05%	5.04%
TESLA INC	3.16%	3.16%
JOHNSON & JOHNSON	1.94%	1.94%
NVIDIA	1.37%	1.37%
PROCTER & GAMBLE	1.37%	1.37%
VISA INC	1.32%	1.32%
HOME DEPOT	1.28%	1.28%
ELI LILLY & CO.	1.18%	1.18%
MASTERCARD INC-CLASS A	1.11%	1.11%

Structure du portefeuille selon les
pays/régions

	Groupe de placement	Benchmark
ETATS-UNIS	71.16%	71.08%
JAPON	6.48%	6.46%
GRANDE-BRETAGNE	4.33%	4.42%
CANADA	3.71%	3.70%
FRANCE	2.91%	2.98%
ALLEMAGNE	1.66%	1.66%
AUTRES PAYS EUROPÉENS	6.24%	6.19%
AUTRES PAYS ASIE	3.45%	3.46%
AUTRES	0.06%	0.06%
LIQUIDITÉS	-	-

30 septembre 2022

Fondation de placement Swiss Life Actions Global ESG

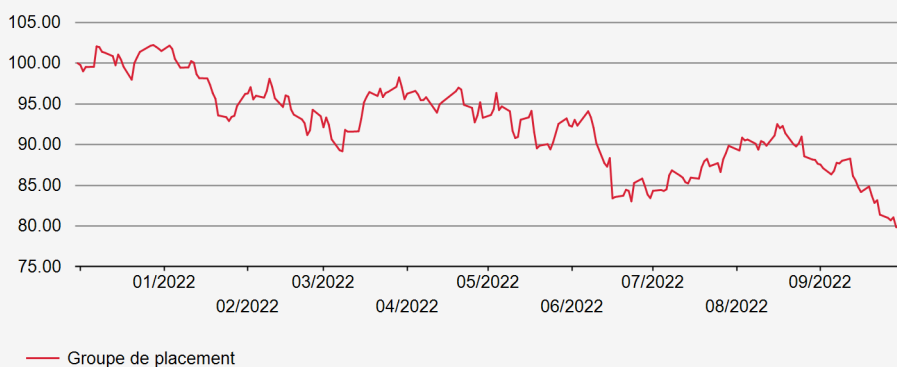


Fortune nette (VNI) en mio. CHF : 40.85
Valeur nette d'inventaire par droit en CHF : 79.78

Stratégie d'investissement

Le groupe de placement suit une approche core-satellite. La partie core du portefeuille, qui s'élève à environ 70%, est gérée activement et investit majoritairement dans des petites et moyennes capitalisations. Elle se distingue par un solide profil ESG. La mise en œuvre est assurée via le Swiss Life Funds (LUX) Equity ESG Global. La partie satellite du portefeuille, qui s'élève à environ 30%, investit majoritairement dans des petites et moyennes capitalisations, qui génèrent une grande partie de leurs revenus avec des produits et services qui promeuvent la durabilité écologique. La mise en œuvre des satellites se fait à hauteur d'environ 10% respectivement dans Swiss Life Funds (LUX) Equity Climate Impact, Swiss Life Funds (LUX) Equity Green Buildings & Infrastructure Impact et Swiss Life Funds (LUX) Equity Environment & Biodiversity Impact. Les pourcentages peuvent varier dans des fourchettes prédéfinies. La limite par société est de 5%.

Évolution de la valeur en devise de référence (base 100)



Les performances passées ne préjugent pas des performances futures.

Performances en devise de référence

	PERFORMANCES CUMULÉES				PERFORMANCES ANNUALISÉES			
	YTD	1 MOIS	3 MOIS	1 AN	3 ANS	5 ANS	10 ANS	ORIGINE
GROUPE DE PLACEMENT	-21.40%	-8.98%	-4.37%	-	-	-	-	-

Données statistiques (annualisées)

	1 AN	3 ANS	5 ANS	10 ANS	ORIGINE
Volatilité du groupe de placement (en %)	-	-	-	-	17.42
Sharpe Ratio	-	-	-	-	-1.50
Maximum Drawdown (en %)	-	-	-	-	-21.96
Recovery Period (ans)	-	-	-	-	-

Performance

Historique de données insuffisant

Info. sur le produit

Numéro de valeur: 113873862

ISIN: CH1138738625

LEI: 254900RNJ8UYJ3OTB72

Code Bloomberg: SWAGECI SW

Monnaie: CHF

Pays d'origine: Suisse

Date de création: 30/11/2021

Valeur de lancement: 100.00

Clôture de l'exercice: 30.9

Souscription/Rachat: journalier

Délai final d'acceptation: 11h00

Commission de souscription/rachat: aucune

Pratique de distribution: Capitalisation

Asset Manager

Swiss Life Asset Management SA

Publication de cours: Bloomberg: ASSL
www.swisslife.ch/fondationdeplacement

Taux des charges d'exploitation TER KGAST

au préalable: 0.67%

à posteriori au: 30/09/2022 0.67%

Taux des charges d'exploitation TER KGAST: Le taux des charges d'exploitation TER KGAST couvre tous les coûts à l'exception des frais de transaction et des prélèvements fiscaux sur les transactions.

Performance: Produit total sur une période sous revue considérée, basé sur des rendements pondérés dans le temps.

Données statistiques: Les chiffres clés du risque reposent sur des rendements logarithmés, mensuels, pondérés dans le temps.

Structure du portefeuille par branches

	Groupe de placement
TECHNOLOGIE DE L'INFORMATION	22.34%
INDUSTRIE	19.74%
FINANCE	10.70%
SANTÉ	8.33%
CONSOMMATION DISCRÉTIONNAIRE	7.70%
BIENS DE CONSOMMATION DE BASE	7.38%
SERVICES AUX COLLECTIVITÉS	7.11%
MATÉRIAUX	5.13%
IMMOBILIER	4.04%
SERVICES DE COMMUNICATION	3.05%
ENERGIE	2.28%
EQUITY INDEX FUTURE	1.78%
LIQUIDITÉS	0.43%

Les positions principales

	Groupe de placement
APPLE INC	3.04%
MICROSOFT CORP	2.98%
ALPABET INC-CL	1.37%
AMAZON.COM INC	1.26%
UNITEDHEALTH GROUP INC	0.95%
TESLA INC	0.75%
HOME DEPOT INC	0.66%
VISA INC-CLASS A SHARES	0.66%
PFIZER INC	0.60%
FIRST SOLAR INC	0.56%

Structure du portefeuille selon les pays/régions

	Groupe de placement
USA ET CANADA	62.69%
RÉGION EUROPÉENNE (EUR)	14.13%
RÉGION ASIE ET PACIFIQUE	10.12%
RÉGION EUROPÉENNE (EX EUR)	9.47%
FUTURE SUR INDICE ACTIONS	1.78%
MARCHÉS ÉMERGENTS ASIE-PACIFIQUE	0.93%
AUTRES	0.44%
LIQUIDITÉS	0.43%

30 septembre 2022

Fondation de placement Swiss Life

Actions Global Small Caps

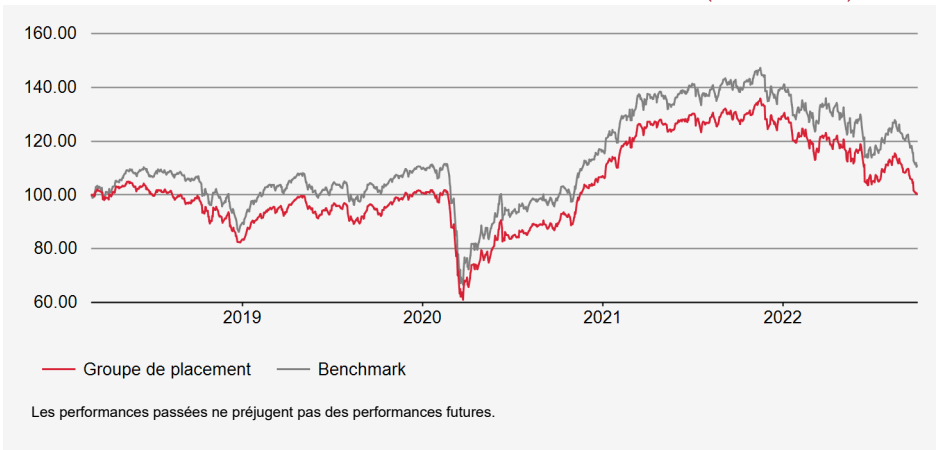


Fortune nette (VNI) en mio. CHF : 193.67
Valeur nette d'inventaire par droit en CHF : 100.25

Stratégie d'investissement

Placement dans des titres de participation à faible capitalisation du monde entier. Sélection active des pays, des branches et des titres. Limite par société: 5%. Réalisation au moyen du Invesco Global Small Cap Equity Fund et Dimensional Global Small Cap Equity Fund.

Évolution de la valeur en devise de référence (base 100)



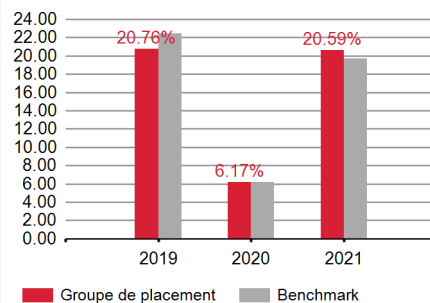
Performances en devise de référence

	PERFORMANCES CUMULÉES				PERFORMANCES ANNUALISÉES			
	YTD	1 MOIS	3 MOIS	1 AN	3 ANS	5 ANS	10 ANS	ORIGINE
GROUPE DE PLACEMENT	-22.32%	-9.04%	-3.55%	-22.00%	1.86%	-	-	0.05%
BENCHMARK	-20.46%	-9.47%	-2.61%	-20.66%	2.51%	-	-	2.29%

Données statistiques (annualisées)

	1 AN	3 ANS	5 ANS	10 ANS	ORIGINE
Volatilité du groupe de placement (en %)	17.25	23.36	-	-	20.92
Volatilité du Benchmark (en %)	17.61	22.81	-	-	20.56
Tracking Error ex post (en %)	1.77	1.96	-	-	2.52
Information Ratio	-0.76	-0.33	-	-	-0.87
Sharpe Ratio	-1.41	0.11	-	-	0.04
Corrélation	1.00	1.00	-	-	0.99
Beta	0.97	1.02	-	-	1.01
Jensen alpha	-1.85	-0.72	-	-	-2.26
Maximum Drawdown (en %)	-26.19	-40.05	-	-	-41.83
Recovery Period (ans)	-	0.67	-	-	0.73

Performance



Info. sur le produit

Numéro de valeur: 40068789
ISIN: CH0400687890
LEI: 254900XCUD9NTWJQU706
Code Bloomberg: SWLAGSC SW
Benchmark: MSCI AC World Small Cap, en CHF
Monnaie: CHF
Pays d'origine: Suisse
Date de création: 28/02/2018
Valeur de lancement: 100.00
Clôture de l'exercice: 30.09
Souscription/Rachat: journalier
Délai final d'acceptation: 11h00
Commission de souscription/rachat: aucune
Pratique de distribution: Capitalisation
Asset Manager selon Swiss Life Best Select Invest Plus@: 50% Invesco / 50% Dimensional
Conseil externe: PPCmetrics fournit les prestations suivantes: conseil concernant la bonne structure de mandat, aide à la sélection de gestionnaires de fortune adéquats et soutien dans le cadre de la surveillance continue du gestionnaire de fortune, ainsi qu'évaluation des résultats des placements.
Publication de cours: Bloomberg: ASSL
www.swisslife.ch/fondationdeplacement
Taux des charges d'exploitation TER KGAST
au préalable: 0.92%
a posteriori au: 30/09/2022 0.92%

Asset Manager: La sélection des gestionnaires, leur surveillance continue et le suivi complet du processus sont effectués par Swiss Life Asset Management SA selon des critères objectifs, conformément à une excellente pratique institutionnelle.
Taux des charges d'exploitation TER KGAST: Le taux des charges d'exploitation TER KGAST couvre tous les coûts à l'exception des frais de transaction et des prélèvements fiscaux sur les transactions.
Performance: Produit total sur une période sous revue considérée, basé sur des rendements pondérés dans le temps.
Données statistiques: Les chiffres clés du risque reposent sur des rendements logarithmés, mensuels, pondérés dans le temps.
Tracking error ex ante: La tracking error attendue pour les 12 prochains mois correspond à la tracking error ex post des 3 dernières années.

Structure du portefeuille par branches

	Groupe de placement	Benchmark
INDUSTRIE	20.05%	18.34%
FINANCE	15.76%	13.98%
CONSOMMATION DISCRÉTIONNAIRE	13.22%	12.11%
TECHNOLOGIE DE L'INFORMATION	11.40%	11.55%
SANTÉ	10.86%	11.23%
MATÉRIAUX	6.71%	7.69%
IMMOBILIER	5.97%	9.15%
ENERGIE	4.47%	4.97%
BIENS DE CONSOMMATION DE BASE	3.57%	4.99%
SERVICES DE TÉLÉCOMMUNICATION	2.71%	2.79%
SERVICES AUX COLLECTIVITÉS	2.39%	3.18%
LIQUIDITÉS	2.85%	-

Structure du portefeuille selon les pays/régions

	Groupe de placement	Benchmark
ETATS-UNIS	57.30%	57.58%
JAPON	8.77%	10.53%
GRANDE-BRETAGNE	5.40%	4.80%
CANADA	2.51%	3.82%
FRANCE	2.10%	1.11%
ALLEMAGNE	1.70%	1.35%
AUTRES PAYS EUROPÉENS	10.48%	8.31%
AUTRES PAYS ASIE	5.36%	7.76%
AUTRES	3.50%	4.74%
LIQUIDITÉS	2.85%	-

Les positions principales

	Groupe de placement	Benchmark
ARISTON HLDG	0.49%	0.01%
WEATHERFORD INTERNAT	0.48%	0.01%
WILLSCOT MOBILE MINI	0.45%	0.06%
CHART INDS	0.40%	0.05%
COFACE	0.40%	0.01%
PINNACLE FINL PARTNE	0.38%	0.04%
CACTUS INC	0.37%	0.02%
HURON CONSULTING GRP	0.37%	0.01%
VISTEON CORP	0.36%	0.02%
RGA	0.34%	0.06%

Indications supplémentaires sur les sociétés

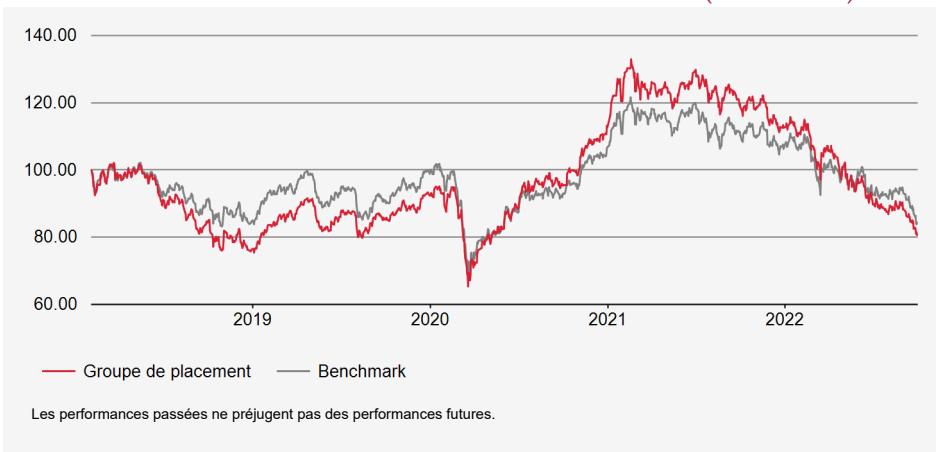
Nombre de sociétés	6,745
Part de sociétés hors du benchmark	21.35%

Fortune nette (VNI) en mio. CHF : 197.82
Valeur nette d'inventaire par droit en CHF : 80.61

Stratégie d'investissement

Placement dans des titres de participation émis par des sociétés domiciliées dans des pays en développement. Sélection active des pays, des branches et des titres. Limite par société: 5%. Sociétés hors benchmark: max. 15%. Réalisation au moyen du fonds Candriam Sustainable Equity Emerging Markets; SICAV de droit luxembourgeois selon les directives UCITS.

Évolution de la valeur en devise de référence (base 100)



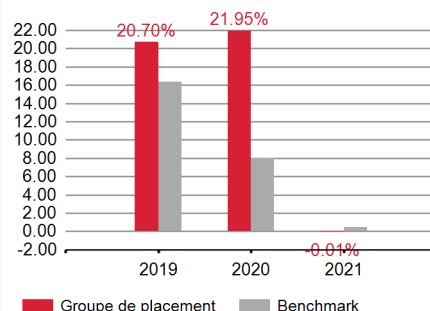
Performances en devise de référence

	PERFORMANCES CUMULÉES				PERFORMANCES ANNUALISÉES			
	YTD	1 MOIS	3 MOIS	1 AN	3 ANS	5 ANS	10 ANS	ORIGINE
GROUPE DE PLACEMENT	-28.46%	-10.82%	-11.46%	-32.65%	-2.00%	-	-	-4.52%
BENCHMARK	-21.31%	-10.97%	-9.09%	-24.15%	-2.49%	-	-	-3.78%

Données statistiques (annualisées)

	1 AN	3 ANS	5 ANS	10 ANS	ORIGINE
Volatilité du groupe de placement (en %)	12.48	18.85	-	-	18.01
Volatilité du Benchmark (en %)	13.37	17.86	-	-	16.76
Tracking Error ex post (en %)	5.67	5.65	-	-	5.50
Information Ratio	-1.50	0.09	-	-	-0.13
Sharpe Ratio	-3.12	-0.07	-	-	-0.22
Corrélation	0.91	0.95	-	-	0.95
Beta	0.85	1.01	-	-	1.02
Jensen alpha	-12.14	0.50	-	-	-0.66
Maximum Drawdown (en %)	-34.00	-39.36	-	-	-39.36
Recovery Period (ans)	-	-	-	-	-

Performance



Info. sur le produit

Numéro de valeur: 39561902
ISIN: CH0395619023
LEI: 254900OLXTUB1EYJLV86
Code Bloomberg: SWLAKEM SW
Benchmark: MSCI Emerging Markets, en CHF
Monnaie: CHF
Pays d'origine: Suisse
Date de création: 01/02/2018
Valeur de lancement: 100.00
Clôture de l'exercice: 30.09
Souscription/Rachat: journalier
Délai final d'acceptation: 11h00
Commission de souscription/rachat: aucune
Pratique de distribution: Capitalisation
Asset Manager selon Swiss Life Best Select Invest Plus@: Candriam Investors Group

Conseil externe: PPCmetrics fournit les prestations suivantes: conseil concernant la bonne structure de mandat, aide à la sélection de gestionnaires de fortune adéquats et soutien dans le cadre de la surveillance continue du gestionnaire de fortune, ainsi qu'évaluation des résultats des placements.

Publication de cours: Bloomberg: ASSL
www.swisslife.ch/fondationdeplacement

Taux des charges d'exploitation TER KGAST

au préalable: 0.95%

a posteriori au: 30/09/2022 0.95%

Asset Manager: La sélection des gestionnaires, leur surveillance continue et le suivi complet du processus sont effectués par Swiss Life Asset Management SA selon des critères objectifs, conformément à une excellente pratique institutionnelle.

Taux des charges d'exploitation TER KGAST: Le taux des charges d'exploitation TER KGAST couvre tous les coûts à l'exception des frais de transaction et des prélèvements fiscaux sur les transactions.

Performance: Produit total sur une période sous revue considérée, basé sur des rendements pondérés dans le temps.

Données statistiques: Les chiffres clés du risque reposent sur des rendements logarithmés, mensuels, pondérés dans le temps.

Tracking error ex ante: La tracking error attendue pour les 12 prochains mois correspond à la tracking error ex post des 3 dernières années.

Structure du portefeuille par branches

	Groupe de placement	Benchmark
FINANCE	21.41%	22.60%
CONSOMMATION DISCRÉTIONNAIRE	16.91%	13.96%
TECHNOLOGIE DE L'INFORMATION	15.40%	18.27%
SERVICES DE TÉLÉCOMMUNICATION	10.63%	9.69%
INDUSTRIE	8.78%	5.79%
SANTÉ	7.14%	3.89%
BIENS DE CONSOMMATION DE BASE	5.36%	6.60%
MATÉRIAUX	4.49%	8.74%
SERVICES AUX COLLECTIVITÉS	1.87%	3.16%
IMMOBILIER	-	2.02%
ENERGIE	-	5.29%
LIQUIDITÉS	7.90%	-

Structure du portefeuille selon les pays/régions

	Groupe de placement	Benchmark
CHINE	30.87%	31.35%
INDE	16.71%	15.33%
TAIWAN	12.01%	13.82%
BRÉSIL	8.56%	5.76%
CORÉE	6.68%	10.66%
AFRIQUE DU SUD	2.61%	3.46%
AUTRES PAYS ASIE	7.84%	6.57%
AUTRES PAYS EMEA	1.02%	9.84%
AUTRES PAYS DE L'AMERIQUE	5.70%	3.22%
LIQUIDITÉS	7.90%	-

Les positions principales

	Groupe de placement	Benchmark
TAIWAN SEMICONDUCTOR MANUFACTURING CO LTD	5.67%	5.71%
ALIBABA GROUP HOLDING LTD	4.18%	2.63%
TENCENT HOLDINGS LTD	3.21%	3.70%
HOUSING DEVELOPMENT FINANCE CORP LTD	2.58%	0.85%
MEITUAN	2.56%	1.62%
BHARTI AIRTEL LTD	1.91%	0.38%
SK HYNIX INC	1.90%	0.55%
ASIAN PAINTS LTD	1.84%	0.27%
EICHER MOTORS LTD	1.76%	0.11%
JAFRON BIOMEDICAL CO LTD	1.76%	0.01%

Indications supplémentaires sur les sociétés

Nombre de sociétés	85
Part de sociétés hors du benchmark	13.95%

Fondation de placement Swiss Life

Actions Global Protect Flex (couvertes en CHF)

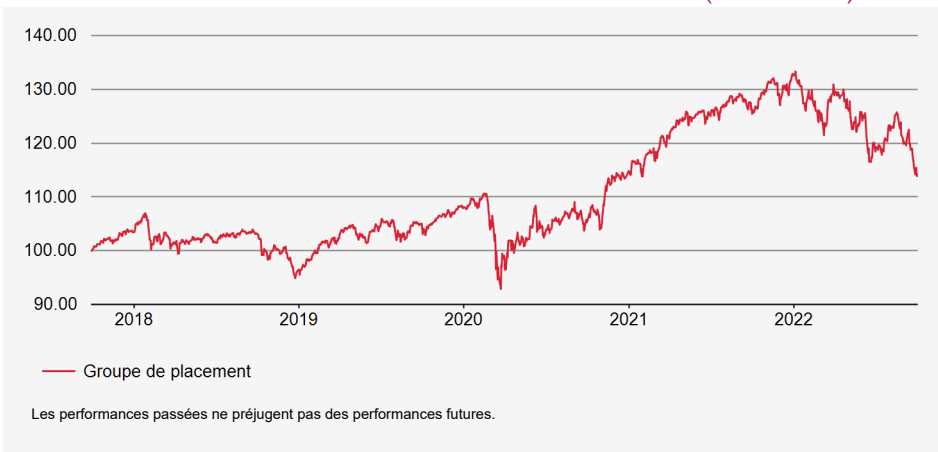


Fortune nette (VNI) en mio. CHF : 1,165.01
Valeur nette d'inventaire par droit en CHF : 124.82

Stratégie d'investissement

Stratégie d'actions active basée sur des règles avec stratégie de couverture complémentaire. L'univers de placement se compose de sociétés des indices boursiers étrangers (notamment S&P 500, Euro Stoxx 50, FTSE 100 et Nikkei 225) ainsi que du SMI; pondération selon la capitalisation ou d'un schéma de pondération alternatif (p. ex. pondération identique ou volatilité minimum). Les risques de change sont couverts à raison de 90 % au moins par rapport au franc suisse. Possibilité d'effectuer des investissements sous forme de titres de participation, de placements collectifs ou d'instruments dérivés. Mise en place d'une stratégie de couverture complémentaire composée d'options sous forme de liquidités permet, en cas de fortes baisses des marchés, de réduire les pertes de cours, et, en cas de fortes hausses, de limiter le potentiel haussier (Put Spread Collar). Selon les estimations du marché, il est possible de renoncer à la vente d'options put et/ou d'option call. Réalisation au moyen du SLF (CH) Equity Global Protect Enhanced (CHF hedged).

Évolution de la valeur en devise de référence (base 100)



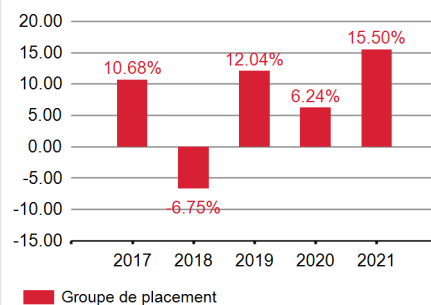
Performances en devise de référence

	PERFORMANCES CUMULÉES				PERFORMANCES ANNUELISÉES			
	YTD	1 MOIS	3 MOIS	1 AN	3 ANS	5 ANS	10 ANS	ORIGINE
GROUPE DE PLACEMENT	-14.14%	-5.02%	-3.84%	-9.24%	2.73%	2.63%	-	3.51%

Données statistiques (annualisées)

	1 AN	3 ANS	5 ANS	10 ANS	ORIGINE
Volatilité du groupe de placement (en %)	11.83	10.40	9.17	-	8.24
Sharpe Ratio	-0.77	0.32	0.36	-	0.50
Maximum Drawdown (en %)	-14.58	-15.99	-15.99	-	-15.99
Recovery Period (ans)	-	0.63	0.63	-	0.63

Performance



Info. sur le produit

Numéro de valeur: 31952442
ISIN: CH0319524424
LEI: 254900LUAQC3MC0MWL48
Code Bloomberg: SLAGPCH SW
Monnaie: CHF
Pays d'origine: Suisse
Date de création: 29/04/2016
Valeur de lancement: 100.00
Clôture de l'exercice: 30.09
Souscription/Rachat: journalier
Délai final d'acceptation: 14h30
Commission de souscription/rachat: aucune
Pratique de distribution: Capitalisation
Asset Manager selon: Swiss Life Asset Management SA
Publication de cours: Bloomberg: ASSL
www.swisslife.ch/fondationdeplacement
Taux des charges d'exploitation TER KGAST
au préalable: 0.60%
a posteriori au: 30/09/2022 0.60%

Taux des charges d'exploitation TER KGAST: Le taux des charges d'exploitation TER KGAST couvre tous les coûts à l'exception des frais de transaction et des prélèvements fiscaux sur les transactions.

Performance: Produit total sur une période sous revue considérée, basé sur des rendements pondérés dans le temps.

Données statistiques: Les chiffres clés du risque reposent sur des rendements logarithmés, mensuels, pondérés dans le temps.

Tracking error ex ante: La tracking error attendue pour les 12 prochains mois correspond à la tracking error ex post des 3 dernières années.

Fondation de placement Swiss Life

Actions Global Protect Flex (couvertes en CHF)

Structure du portefeuille par branches

	Groupe de placement
FINANCE	13.38%
TECHNOLOGIE DE L'INFORMATION	11.20%
INDUSTRIE	9.86%
SANTÉ	9.70%
CONSOMMATION DISCRÉTIONNAIRE	8.41%
BIENS DE CONSOMMATION DE BASE	8.13%
FUTURE SUR INDICE ACTIONS	6.30%
SERVICES DE COMMUNICATION	6.19%
IMMOBILIER	5.05%
SERVICES AUX COLLECTIVITÉS	4.82%
MATÉRIAUX	4.60%
ENERGIE	3.22%
LIQUIDITÉS / PENSIONS	9.15%

Les positions principales

	Groupe de placement
ELI LILLY & CO	1.53%
ALPHABET INC-CL C	1.19%
WASTE CONNECTIONS INC	0.80%
HOME DEPOT INC	0.79%
FAST RETAILING CO LTD	0.73%
CHEVRON CORP	0.69%
MICROSOFT CORP	0.69%
EXXON MOBIL CORP	0.66%
JOHNSON & JOHNSON	0.65%
ON SEMICONDUCTOR	0.61%

Structure du portefeuille selon les pays/régions

	Groupe de placement
USA ET CANADA	56.36%
RÉGION EUROPÉENNE (EUR)	13.65%
RÉGION EUROPÉENNE (EX EUR)	8.32%
FUTURE SUR INDICE ACTIONS	6.30%
RÉGION ASIE ET PACIFIQUE	5.95%
MARCHÉS ÉMERGENTS ASIE-PACIFIQUE	0.28%
LIQUIDITÉS / PENSIONS	9.15%

Fortune nette (VNI) en mio. CHF : 3,333.31
Valeur nette d'inventaire par droit en CHF : 196.37



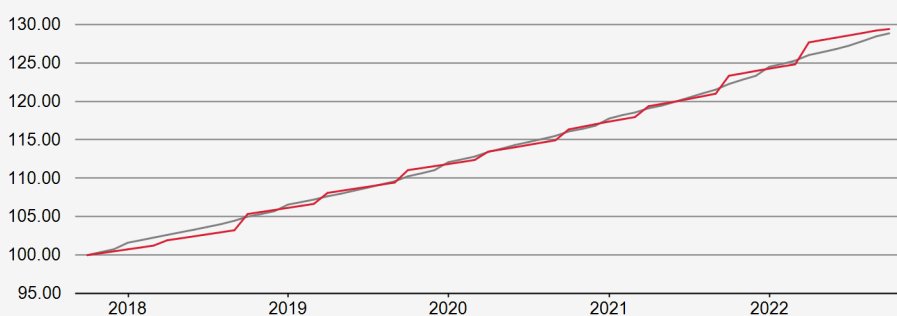
G R E S B
☆☆☆☆ 2021

Le GRESB est une entreprise industrielle qui évalue la performance des fonds immobiliers en termes d'aspects environnementaux, sociaux et de gouvernance. Chaque année, il examine la performance en matière de durabilité des placements en immobilier dans les portefeuilles de Swiss Life Asset Managers.

Stratégie d'investissement

Investissements dans des immeubles en détention directe. Gestion active du portefeuille immobilier. Diversification en termes de situation géographique, de type de utilisation, de taille et d'âge (habitation 65-100%, usage commercial 0-35%, développement de projets 0-20%). Degré de financement tiers visé: 0-30%.

Évolution de la valeur en devise de référence (base 100)



— Groupe de placement — Benchmark

Les performances passées ne préjugent pas des performances futures.

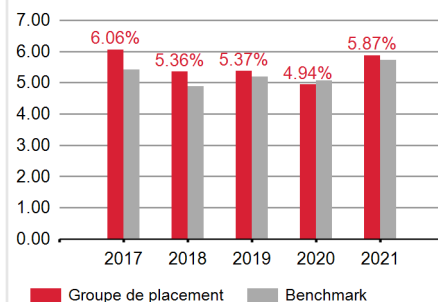
Performances en devise de référence

	PERFORMANCES CUMULÉES				PERFORMANCES ANNUALISÉES			
	YTD	1 MOIS	3 MOIS	1 AN	3 ANS	5 ANS	10 ANS	ORIGINE
GRUPE DE PLACEMENT	4.14%	0.15%	0.65%	4.93%	5.21%	5.29%	5.73%	5.62%
BENCHMARK	3.49%	0.31%	1.26%	5.39%	5.31%	5.20%	5.42%	5.53%

Données statistiques (annualisées)

	1 AN	3 ANS	5 ANS	10 ANS	ORIGINE
Volatilité du groupe de placement (en %)	2.04	1.67	1.64	1.73	1.63
Volatilité du Benchmark (en %)	0.64	0.56	0.53	0.55	0.58
Tracking Error ex post (en %)	1.98	1.61	1.59	1.66	1.59
Information Ratio	-0.23	-0.06	0.06	0.19	0.05
Sharpe Ratio	2.63	3.44	3.58	3.56	3.59
Corrélation	0.26	0.28	0.26	0.30	0.29
Beta	0.83	0.82	0.80	0.90	0.79
Jensen alpha	0.52	0.98	1.27	0.88	1.31
Maximum Drawdown (en %)	-0.09	-0.09	-0.09	-0.09	-0.76
Recovery Period (ans)	-	-	-	-	0.24

Performance



Info. sur le produit

Numéro de valeur: 10615013
ISIN: CH0106150136
LEI: 254900H9DY0IX7641Z92
Code Bloomberg: SWLIMMS SW
Benchmark: KGAST Immo-Index (CHF)
Monnaie: CHF
Pays d'origine: Suisse
Date de création: 30/11/2009
Valeur de lancement: 100.00
Clôture de l'exercice: 30.09
Souscription: Actuellement impossibles
Rachat: actuellement journalier
Délai final d'acceptation: 14h30
Commission de rachat: 1.50%
Pratique de distribution: Capitalisation
Asset Manager
Swiss Life Asset Management SA
Publication de cours: Bloomberg: ASSL
www.swisslife.ch/fondationdeplacement
Management Fee: 0.50%
Gestion immobilière en % du produit net des loyers max. 4.50%
Commission de transaction pour les acquisitions et les désinvestissements en % du prix d'achat/de vente max. 2.00%
Honoraires de construction et de rénovation en % des frais de construction max. 3.00%
Frais annexes, tels que droits de mutation, estimations, etc. selon le travail effectif
Taux des charges d'exploitation TER ISA
Base FGP au: 30/09/2022 0.70%
Base FNP au: 30/09/2022 0.82%

Rachat: Rachat à la fin du trimestre avec délai de résiliation de 6 mois. Max. 30 millions de francs par investisseur et par trimestre (Cap). En raison des possibilités de remplacement actuelles, rachats possibles sur une base quotidienne.

Commission de rachat: Si des droits peuvent être remplacés à la même date de valeur, aucune commission de rachat n'est facturée.

Management Fee: Compte tenu des frais pour la gestion du portefeuille, l'administration, la comptabilité, le calcul de la VNI, la révision ord., la surveillance et l'établissement de rapports.

Taux des charges d'exploitation TER ISA: Le taux des charges d'exploitation TER ISA couvre tous les coûts à l'exception des frais de transaction et des prélèvements fiscaux sur les transactions.

Performance: Produit total sur une période sous revue considérée, basé sur des rendements pondérés dans le temps.

Données statistiques: Les chiffres clés du risque reposent sur des rendements logarithmés, mensuels, pondérés dans le temps.

Tracking error ex ante: La tracking error attendue pour les 12 prochains mois correspond à la tracking error ex post des 3 dernières années.

Rendement du bien immobilier selon le type d'utilisation

HABITATION	67.06%
BUREAU	8.09%
VENTE	15.63%
PARKING	6.69%
USAGES ANNEXES	2.52%
DONT DÉVELOPPEMENT DE PROJETS*	1.91%

*en % de la valeur de marché

Répartition géographique des immeubles*

ZURICH	38.23%
BERNE	5.96%
SUISSE CENTRALE	4.70%
SUISSE ROMANDE	4.04%
SUISSE DU NORD-OUEST	16.68%
SUISSE ORIENTALE	7.52%
SUISSE MÉRIDIONALE	4.48%
LAC LÉMAN	18.39%

*selon les régions de monitoring de Wüest Partner SA

Chiffres-clés des immeubles

VALEUR VÉNALE*	3'807.14
NOMBRE DES IMMEUBLES	236
TAUX DE LOCATION	97.86%

*en mio. CHF

Autres chiffres clés

FINANCEMENT TIERS*	402.8
DEGRÉ DE FINANCEMENT TIERS	10.58%
LIQUIDITÉS*	62.7

*en mio. CHF

Structure d'âge des immeubles

2020-2022	4.90%
2010-2019	13.99%
2000-2009	10.14%
1990-1999	10.14%
1980-1989	10.35%
1970-1979	21.73%
1960-1969	9.11%
AVANT 1960	19.65%

Fortune nette (VNI) en mio. CHF : 399.11
Valeur nette d'inventaire par droit en CHF : 129.55



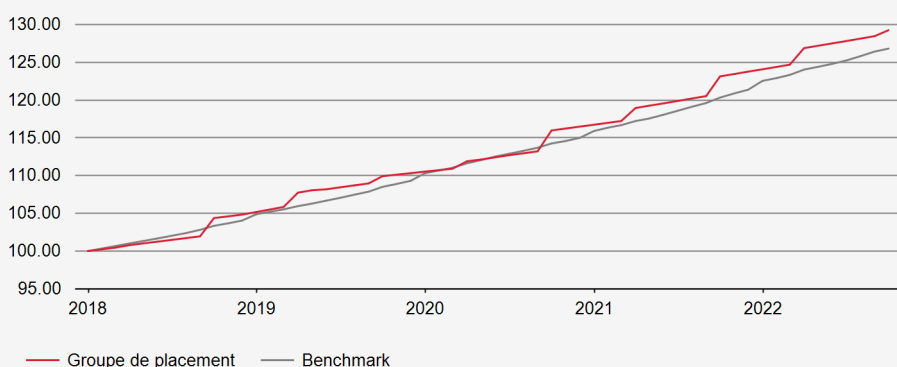
Le GRESB est une entreprise industrielle qui évalue la performance des fonds immobiliers en termes d'aspects environnementaux, sociaux et de gouvernance. Chaque année, il examine la performance en matière de durabilité des placements en immobilier dans les portefeuilles de Swiss Life Asset Managers.

Stratégie d'investissement

Investissements dans des immeubles en détention directe en Suisse dans le secteur de l'âge et de la santé: Logement sans offre de soins stationnaires: 20-70%, Etablissements de soins / maisons de retraite: 0-50%, Immobilier de santé (établissements paramédicaux, de rééducation, maisons médicales, hôpitaux etc.): 0-50%, Autres usages: 0-50%.

Degré de financement tiers visé: 0-30%.

Évolution de la valeur en devise de référence (base 100)



Les performances passées ne préjugent pas des performances futures.

Performances en devise de référence

	PERFORMANCES CUMULÉES				PERFORMANCES ANNUALISÉES			
	YTD	1 MOIS	3 MOIS	1 AN	3 ANS	5 ANS	10 ANS	ORIGINE
GRUPE DE PLACEMENT	4.17%	0.61%	1.13%	4.97%	5.53%	-	-	5.50%
BENCHMARK	3.49%	0.31%	1.26%	5.39%	5.31%	-	-	5.22%

Données statistiques (annualisées)

	1 AN	3 ANS	5 ANS	10 ANS	ORIGINE
Volatilité du groupe de placement (en %)	1.51	1.95	-	-	1.92
Volatilité du Benchmark (en %)	0.64	0.56	-	-	0.54
Tracking Error ex post (en %)	1.53	1.91	-	-	1.88
Information Ratio	-0.28	0.11	-	-	0.15
Sharpe Ratio	3.58	3.09	-	-	3.17
Corrélation	0.18	0.22	-	-	0.24
Beta	0.43	0.77	-	-	0.90
Jensen alpha	2.98	1.61	-	-	0.86
Maximum Drawdown (en %)	0.00	0.00	-	-	-
Recovery Period (ans)	-	-	-	-	-

Stratégie d'investissement: Pendant la phase de construction du portefeuille, il peut être dévié de ces objectifs.

Rachat: Rachat à la fin du trimestre avec délai de résiliation de 6 mois. Max. 2 millions de francs par investisseur et par trimestre (Cap). En raison des possibilités de remplacement actuelles, rachats possibles sur une base quotidienne.

Commission de rachat: Si des droits peuvent être replacés à la même date de valeur, aucune commission de rachat n'est facturée.

Management Fee: Compte tenu des frais pour la gestion du portefeuille, l'administration, la comptabilité, le calcul de la VNI, la révision ord., la surveillance et l'établissement de rapports.

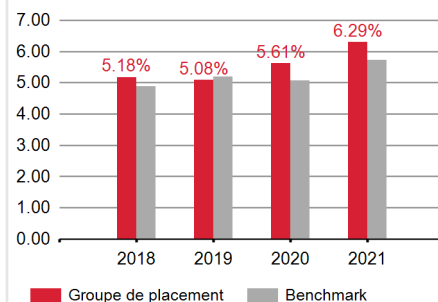
Taux des charges d'exploitation TER ISA: Le taux des charges d'exploitation TER ISA couvre tous les coûts à l'exception des frais de transaction et des prélèvements fiscaux sur les transactions.

Performance: Produit total sur une période sous revue considérée, basé sur des rendements pondérés dans le temps.

Données statistiques: Les chiffres clés du risque reposent sur des rendements logarithmés, mensuels, pondérés dans le temps.

Tracking error ex ante: La tracking error attendue pour les 12 prochains mois correspond à la tracking error ex post des 3 dernières années.

Performance



Info. sur le produit

Numéro de valeur: 38555648

ISIN: CH0385556482

LEI: 254900NECAZFGP93OC21

Code Bloomberg: SLISAUG SW

Benchmark: KGAST Immo-Index (CHF)

Monnaie: CHF

Pays d'origine: Suisse

Date de création: 30/11/2017

Valeur de lancement: 100.00

Clôture de l'exercice: 30.09

Souscription: Actuellement impossibles

Rachat: actuellement journalier

Délai final d'acceptation: 14h30

Commission de rachat: 1.50%

Pratique de distribution: Capitalisation

Asset Manager

Swiss Life Asset Management SA

Publication de cours: Bloomberg: ASSL

www.swisslife.ch/fondationdeplacement

Management Fee: 0.60%

Gestion immobilière en % du produit net des loyers max. 4.50%

Commission de transaction pour les acquisitions et les désinvestissements en % du prix d'achat/de vente max. 2.00%

Honoraires de construction et de rénovation en % des frais de construction max. 3.00%

Frais annexes, tels que droits de mutation, estimations, etc. selon le travail effectif

Taux des charges d'exploitation TER ISA

Base FGP au: 30/09/2022 0.79%

Base FNP au: 30/09/2022 0.96%

Rendement du bien immobilier selon le type d'utilisation

LOGEMENT SANS OFFRE DE SOINS STATIONNAIRES	76.86%
ETABLISSEMENTS DE SOINS / MAISONS DE RETRAITE	10.47%
IMMOBILIER DE SANTÉ	-
SERVICES ET VENTE	6.62%
USAGES ANNEXES ET PARKING	6.05%
DONT DÉVELOPPEMENT DE PROJETS*	5.51%

*en % de la valeur de marché

Répartition géographique des immeubles*

ZURICH	55.70%
BERNE	5.34%
SUISSE CENTRALE	-
SUISSE ROMANDE	-
SUISSE DU NORD-OUEST	27.11%
SUISSE ORIENTALE	2.94%
SUISSE MÉRIDIONALE	8.92%
LAC LÉMAN	-

*selon les régions de monitoring de Wüest Partner SA

Chiffres-clés des immeubles

VALEUR VÉNALE*	479.64
NOMBRE DES IMMEUBLES	14
TAUX DE LOCATION	98.57%

*en mio. CHF

Autres chiffres clés

FINANCEMENT TIERS*	65.8
DEGRÉ DE FINANCEMENT TIERS	13.72%
LIQUIDITÉS*	1.8

*en mio. CHF

Structure d'âge des immeubles

2020-2022	48.76%
2010-2019	25.02%
2000-2009	21.60%
1990-1999	1.05%
1980-1989	-
1970-1979	-
1960-1969	-
AVANT 1960	3.56%

Fortune nette (VNI) en mio. CHF : 1,894.08
Valeur nette d'inventaire par droit en CHF : 173.12



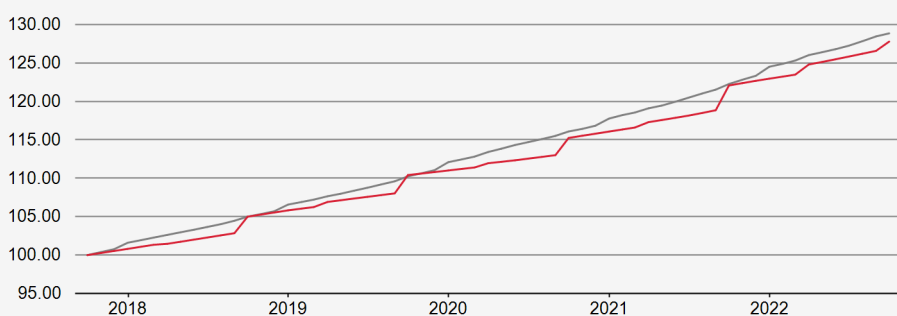
GRESB
☆☆☆☆ 2021

Le GRESB est une entreprise industrielle qui évalue la performance des fonds immobiliers en termes d'aspects environnementaux, sociaux et de gouvernance. Chaque année, il examine la performance en matière de durabilité des placements en immobilier dans les portefeuilles de Swiss Life Asset Managers.

Stratégie d'investissement

Investissements dans des immeubles en détention directe. Gestion active du portefeuille immobilier. Diversification en termes de situation géographique, de type de utilisation, de taille et d'âge (usage commercial 60-90%, habitation 10-40%, développement de projets 0-20%). Degré de financement tiers visé: 0-30%.

Évolution de la valeur en devise de référence (base 100)



— Groupe de placement — Benchmark

Les performances passées ne préjugent pas des performances futures.

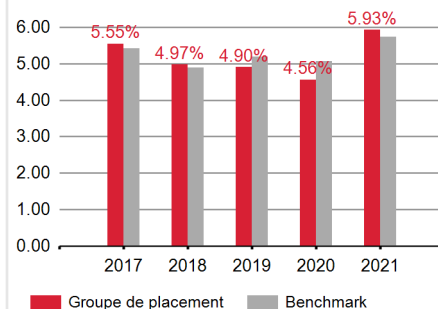
Performances en devise de référence

	PERFORMANCES CUMULÉES				PERFORMANCES ANNUALISÉES			
	YTD	1 MOIS	3 MOIS	1 AN	3 ANS	5 ANS	10 ANS	ORIGINE
GRUPE DE PLACEMENT	3.93%	0.96%	1.55%	4.68%	4.97%	5.02%	5.19%	5.15%
BENCHMARK	3.49%	0.31%	1.26%	5.39%	5.31%	5.20%	5.42%	5.53%

Données statistiques (annualisées)

	1 AN	3 ANS	5 ANS	10 ANS	ORIGINE
Volatilité du groupe de placement (en %)	1.02	1.79	1.80	1.52	1.51
Volatilité du Benchmark (en %)	0.64	0.56	0.53	0.55	0.59
Tracking Error ex post (en %)	1.20	1.76	1.75	1.48	1.50
Information Ratio	-0.59	-0.20	-0.10	-0.16	-0.26
Sharpe Ratio	5.00	3.08	3.13	3.71	3.65
Corrélation	0.00	0.19	0.24	0.25	0.24
Beta	-0.01	0.60	0.80	0.67	0.61
Jensen alpha	5.27	2.02	1.02	1.74	1.97
Maximum Drawdown (en %)	0.00	0.00	-0.15	-0.15	-0.15
Recovery Period (ans)	-	-	0.05	0.05	0.05

Performance



Info. sur le produit

Numéro de valeur: 13683758
ISIN: CH0136837587
LEI: 254900ZBV80MWE4EZ391
Code Bloomberg: SWLGSCH SW
Benchmark: KGAST Immo-Index (CHF)
Monnaie: CHF
Pays d'origine: Suisse
Date de création: 31/10/2011
Valeur de lancement: 100.00
Clôture de l'exercice: 30.09
Souscription: Actuellement impossibles
Rachat: actuellement journalier
Délai final d'acceptation: 14h30
Commission de rachat: 1.50%
Pratique de distribution: Capitalisation
Asset Manager
Swiss Life Asset Management SA
Publication de cours: Bloomberg: ASSL
www.swisslife.ch/fondationdeplacement
Management Fee: 0.50%
Gestion immobilière en % du produit net des loyers max. 4.50%
Commission de transaction pour les acquisitions et les désinvestissements en % du prix d'achat/de vente max. 2.00%
Honoraires de construction et de rénovation en % des frais de construction max. 3.00%
Frais annexes, tels que droits de mutation, estimations, etc. selon le travail effectif
Taux des charges d'exploitation TER ISA
Base FGP au: 30/09/2022 0.68%
Base FNP au: 30/09/2022 0.89%

Rachat: Rachat à la fin du trimestre avec délai de résiliation de 6 mois. Max. 20 millions de francs par investisseur et par trimestre (Cap). En raison des possibilités de remplacement actuelles, rachats possibles sur une base quotidienne.

Commission de rachat: Si des droits peuvent être replacés à la même date de valeur, aucune commission de rachat n'est facturée.

Management Fee: Compte tenu des frais pour la gestion du portefeuille, l'administration, la comptabilité, le calcul de la VNI, la révision ord., la surveillance et l'établissement de rapports.

Taux des charges d'exploitation TER ISA: Le taux des charges d'exploitation TER ISA couvre tous les coûts à l'exception des frais de transaction et des prélèvements fiscaux sur les transactions.

Performance: Produit total sur une période sous revue considérée, basé sur des rendements pondérés dans le temps.

Données statistiques: Les chiffres clés du risque reposent sur des rendements logarithmés, mensuels, pondérés dans le temps.

Tracking error ex ante: La tracking error attendue pour les 12 prochains mois correspond à la tracking error ex post des 3 dernières années.

Rendement du bien immobilier selon le type d'utilisation

HABITATION	13.13%
BUREAU	37.58%
VENTE	38.24%
PARKING	4.55%
USAGES ANNEXES	6.50%
DONT DÉVELOPPEMENT DE PROJETS*	2.24%

*en % de la valeur de marché

Répartition géographique des immeubles*

ZURICH	42.74%
BERNE	5.95%
SUISSE CENTRALE	11.60%
SUISSE ROMANDE	3.17%
SUISSE DU NORD-OUEST	8.56%
SUISSE ORIENTALE	6.93%
SUISSE MÉRIDIONALE	1.89%
LAC LÉMAN	19.17%

*selon les régions de monitoring de Wüest Partner SA

Chiffres-clés des immeubles

VALEUR VÉNALE*	2'361.48
NOMBRE DES IMMEUBLES	111
TAUX DE LOCATION	96.86%

*en mio. CHF

Autres chiffres clés

FINANCEMENT TIERS*	409.8
DEGRÉ DE FINANCEMENT TIERS	17.35%
LIQUIDITÉS*	7.2

*en mio. CHF

Structure d'âge des immeubles

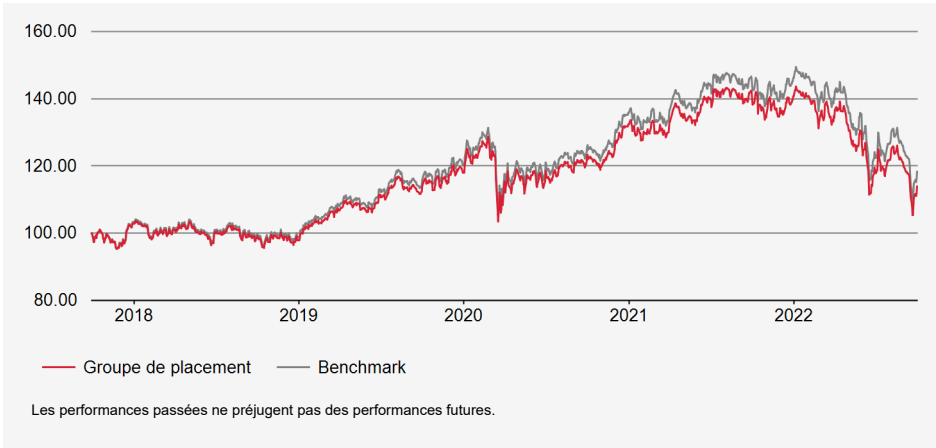
2020-2022	2.24%
2010-2019	3.06%
2000-2009	1.74%
1990-1999	15.85%
1980-1989	15.67%
1970-1979	26.18%
1960-1969	10.17%
AVANT 1960	25.09%

Fortune nette (VNI) en mio. CHF : 340.04
Valeur nette d'inventaire par droit en CHF : 148.05

Stratégie d'investissement

Le groupe de placement investit dans des fonds immobiliers de droit suisse libellés en francs et investissant exclusivement dans des biens immobiliers suisses. Sélection active des fonds immobiliers. Réalisation au moyen du Swiss Life Funds (CH) Real Estate Switzerland Fund of Funds.

Évolution de la valeur en devise de référence (base 100)



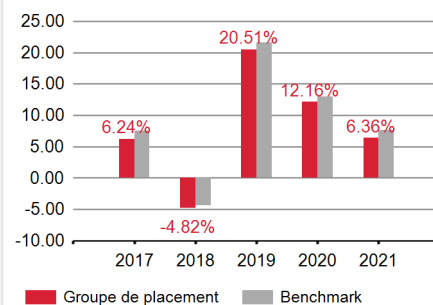
Performances en devise de référence

	PERFORMANCES CUMULÉES				PERFORMANCES ANNUALISÉES			
	YTD	1 MOIS	3 MOIS	1 AN	3 ANS	5 ANS	10 ANS	ORIGINE
GROUPE DE PLACEMENT	-19.03%	-5.11%	-3.74%	-18.57%	0.44%	2.65%	3.48%	3.44%
BENCHMARK	-19.02%	-5.21%	-3.74%	-17.83%	1.16%	3.43%	4.32%	4.28%

Données statistiques (annualisées)

	1 AN	3 ANS	5 ANS	10 ANS	ORIGINE
Volatilité du groupe de placement (en %)	11.17	10.85	9.70	8.72	8.27
Volatilité du Benchmark (en %)	11.72	11.13	9.94	9.01	8.53
Tracking Error ex post (en %)	0.69	0.44	0.36	0.53	0.50
Information Ratio	-1.08	-1.63	-2.17	-1.58	-1.65
Sharpe Ratio	-1.79	0.10	0.34	0.46	0.47
Corrélation	1.00	1.00	1.00	1.00	1.00
Beta	0.95	0.97	0.98	0.97	0.97
Jensen alpha	-1.55	-0.67	-0.68	-0.68	-0.68
Maximum Drawdown (en %)	-26.64	-26.64	-26.64	-26.64	-26.64
Recovery Period (ans)	-	-	-	-	-

Performance



Info. sur le produit

Numéro de valeur: 12468379
ISIN: CH0124683795
LEI: 254900VB5XEQLYLQJ518
Code Bloomberg: SWLIMSC SW
Benchmark: SXI Swiss Real Estate Funds TR Index
Monnaie: CHF
Pays d'origine: Suisse
Date de création: 28/02/2011
Valeur de lancement: 100.00
Clôture de l'exercice: 30.09
Souscription/Rachat: journalier
Délai final d'acceptation: 14h30
Commission de souscription/rachat: aucune
Pratique de distribution: Capitalisation
Asset Manager: Swiss Life Asset Management SA
Publication de cours: Bloomberg: ASSL
www.swisslife.ch/fondationdeplacement
Taux des charges d'exploitation TER KGAST
au préalable: 1.16%
a posteriori au: 30/09/2022 1.15%

Taux des charges d'exploitation TER KGAST: Le taux des charges d'exploitation TER KGAST couvre tous les coûts à l'exception des frais de transaction et des prélèvements fiscaux sur les transactions.

Performance: Produit total sur une période sous revue considérée, basé sur des rendements pondérés dans le temps.

Données statistiques: Les chiffres clés du risque reposent sur des rendements logarithmés, mensuels, pondérés dans le temps.

Tracking error ex ante: La tracking error attendue pour les 12 prochains mois correspond à la tracking error ex post des 3 dernières années.

Immeubles en fonction du type d'utilisation*

	Groupe de placement	Benchmark
HABITATION	57.40%	57.40%
COMMERCE	33.90%	34.10%
MIXTE	8.10%	8.00%
TERRAIN À BÂTIR, PROJETS	0.60%	0.50%

*Selon les dernières données disponibles

Répartition géographique des immeubles*

	Groupe de placement	Benchmark
ZURICH	34.70%	35.30%
BERNE	6.80%	6.70%
SUISSE CENTRALE	6.30%	6.40%
SUISSE ROMANDE	4.20%	4.20%
SUISSE DU NORD-OUEST	18.00%	18.10%
SUISSE ORIENTALE	5.30%	5.40%
SUISSE MÉRIDIONALE	1.80%	1.90%
LAC LÉMAN	22.90%	22.00%

*Selon les dernières données disponibles

Les positions principales

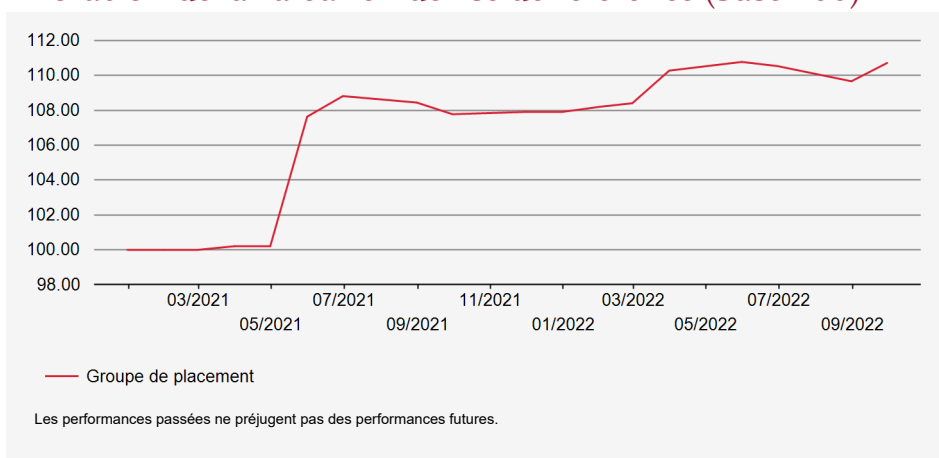
	Groupe de placement	Benchmark
UBS SWISS SIMA	29.80%	30.00%
CS REF SIAT	10.80%	10.80%
CS REF LIVING PLUS	9.30%	9.20%
UBS SWISS ANFOS	9.30%	9.20%
CS REF GREEN PROPERTY	9.20%	9.10%

Fortune nette (VNI) en mio. CHF : 18.32
Valeur nette d'inventaire par droit en CHF : 110.77

Stratégie d'investissement

Investissements dans des biens industriels et logistiques Allocation prévue dans les deux types d'utilisation: 40-60%. Accent mis sur l'Allemagne et la France avec ajout d'autres biens situés dans le reste de l'Europe, en particulier au Royaume-Uni, au Benelux et en Suisse. Degré de financement tiers visé: 30%. Les risques de change sont couverts à au moins 80% par rapport au franc suisse. Gestion active du portefeuille immobilier dans le fonds cible. Mise en œuvre via un recours à Swiss Life Real Estate Funds (LUX) S.A., SICAV-SIF – ESG European Industrial & Logistics; SICAV de droit luxembourgeois.

Évolution de la valeur en devise de référence (base 100)



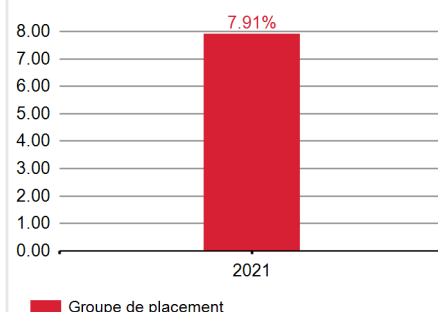
Performances en devise de référence

	PERFORMANCES CUMULÉES				PERFORMANCES ANNUALISÉES			
	YTD	1 MOIS	3 MOIS	1 AN	3 ANS	5 ANS	10 ANS	ORIGINE
GROUPE DE PLACEMENT	2.60%	0.96%	0.16%	2.73%	-	-	-	5.84%

Données statistiques (annualisées)

	1 AN	3 ANS	5 ANS	10 ANS	ORIGINE
Volatilité du groupe de placement (en %)	2.18	-	-	-	5.51
Sharpe Ratio	1.48	-	-	-	1.11
Maximum Drawdown (en %)	-1.00	-	-	-	-1.32
Recovery Period (ans)	-	-	-	-	0.42

Performance



Info. sur le produit

Numéro de valeur: 56847985
ISIN: CH0568479858
LEI: 254900A0BOVBYIND4J79
Code Bloomberg: SLIEILC SW
Monnaie: CHF
Pays d'origine: Suisse
Date de création: 11/12/2020
Valeur de lancement: 100.00
Clôture de l'exercice: 30.09
Commission de rachat: 1.00%
Souscription: Trimestrielle, cinq jours ouvrables avant la fin du trimestre (ultimo -5)
Rachat: 31.03. / 30.09. avec un préavis de sept mois
Pratique de distribution: Capitalisation
Asset Manager
 Swiss Life Asset Management SA
Publication de cours: Bloomberg: ASSL
www.swisslife.ch/fondationdeplacement
Taux des charges d'exploitation TER KGAST
au préalable: 1.83%
a posteriori au: 30/09/2022 1.83%

Commission de rachat: Commission de rachat dépendant de la durée de détention (pendant la phase d'investissement: jusqu'à 5%). 24 mois après l'appel intégral de l'engagement en capital (3 ans au maximum), la commission de rachat s'élève à 1,00%. Aucune commission de rachat n'est perçue sur les droits qui sont revendus à la date valeur concernée.

Taux des charges d'exploitation TER KGAST: Valeur indicative entre 1.00% et 1.40%.

Performance: Produit total sur une période sous revue considérée, basé sur des rendements pondérés dans le temps.

Données statistiques: Les chiffres clés du risque reposent sur des rendements logarithmés, mensuels, pondérés dans le temps.

Tracking error ex ante: La tracking error attendue pour les 12 prochains mois correspond à la tracking error ex post des 3 dernières années.

Rendement du bien immobilier selon le type d'utilisation

INDUSTRIE	41.10%
LOGISTIQUE	58.90%

Répartition géographique des immeubles

ALLEMAGNE	63.00%
AUTRICHE	17.50%
FRANCE	11.50%
PAYS-BAS	8.00%
ROYAUME-UNI	-

Chiffres-clés des immeubles

VALEUR VÉNALE*	616.2
NOMBRE DES IMMEUBLES	20
TAUX DE LOCATION	97.90%

*en mio. EUR

Autres chiffres clés

TAUX DE FINANCEMENT TIERS	31.70%
---------------------------	--------

Les données sur cette page se rapportent au fonds cible de base au 30/09/2022. Ces commissions peuvent varier légèrement au niveau du groupe de placement en raison d'une éventuelle détention de liquidités.

30 septembre 2022

Fondation de placement Swiss Life Immobilier Europe Industrie et Logistique ESG (EUR)

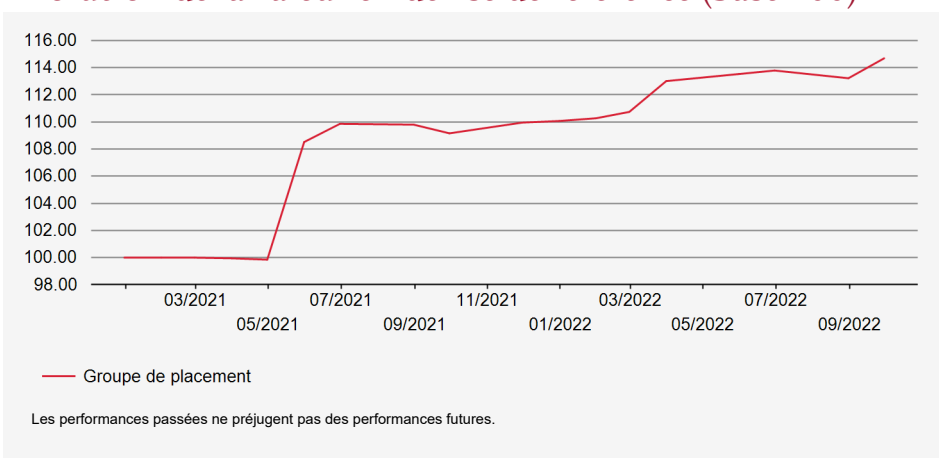


Fortune nette (VNI) en mio. EUR : 193.26
Valeur nette d'inventaire par droit en EUR : 114.69

Stratégie d'investissement

Investissements dans des biens industriels et logistiques Allocation prévue dans les deux types d'utilisation: 40-60%. Accent mis sur l'Allemagne et la France avec ajout d'autres biens situés dans le reste de l'Europe, en particulier au Royaume-Uni, au Benelux et en Suisse. Degré de financement tiers visé: 30%. Gestion active du portefeuille immobilier dans le fonds cible. Mise en œuvre via un recours à Swiss Life Real Estate Funds (LUX) S.A., SICAV-SIF – ESG European Industrial & Logistics; SICAV de droit luxembourgeois.

Évolution de la valeur en devise de référence (base 100)



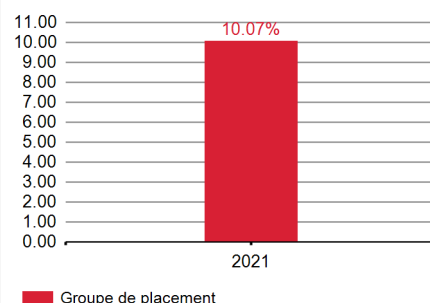
Performances en devise de référence

	PERFORMANCES CUMULÉES				PERFORMANCES ANNUALISÉES			
	YTD	1 MOIS	3 MOIS	1 AN	3 ANS	5 ANS	10 ANS	ORIGINE
GRUPE DE PLACEMENT	4.20%	1.30%	0.79%	5.07%	-	-	-	7.90%

Données statistiques (annualisées)

	1 AN	3 ANS	5 ANS	10 ANS	ORIGINE
Volatilité du groupe de placement (en %)	2.31	-	-	-	6.44
Sharpe Ratio	2.33	-	-	-	1.29
Maximum Drawdown (en %)	-0.50	-	-	-	-0.70
Recovery Period (ans)	0.08	-	-	-	0.09

Performance



Info. sur le produit

Numéro de valeur: 56848140

ISIN: CH0568481409

LEI: 254900I0ML8QYK4H7G51

Code Bloomberg: SLIEILE SW

Monnaie: EUR

Pays d'origine: Suisse

Date de création: 11/12/2020

Valeur de lancement: 100.00

Clôture de l'exercice: 30.09

Commission de rachat: 1.00%

Souscription: Trimestrielle, cinq jours ouvrables avant la fin du trimestre (ultimo -5)

Rachat: 31.03. / 30.09. avec un préavis de sept mois

Pratique de distribution: Distribution

Asset Manager

Swiss Life Asset Management SA

Publication de cours: Bloomberg: ASSL
www.swisslife.ch/fondationdeplacement

Taux des charges d'exploitation TER KGAST

au préalable: 2.05%

a posteriori au: 30/09/2022 2.05%

Commission de rachat: Commission de rachat dépendant de la durée de détention (pendant la phase d'investissement: jusqu'à 5%). 24 mois après l'appel intégral de l'engagement en capital (3 ans au maximum), la commission de rachat s'élève à 1,00%. Aucune commission de rachat n'est perçue sur les droits qui sont revendus à la date valeur concernée.

Taux des charges d'exploitation TER KGAST: Valeur indicative entre 1.00% et 1.40%.

Performance: Produit total sur une période sous revue considérée, basé sur des rendements pondérés dans le temps.

Données statistiques: Les chiffres clés du risque reposent sur des rendements logarithmés, mensuels, pondérés dans le temps.

Tracking error ex ante: La tracking error attendue pour les 12 prochains mois correspond à la tracking error ex post des 3 dernières années.

Rendement du bien immobilier selon le type d'utilisation

INDUSTRIE	41.10%
LOGISTIQUE	58.90%

Répartition géographique des immeubles

ALLEMAGNE	63.00%
AUTRICHE	17.50%
FRANCE	11.50%
PAYS-BAS	8.00%
ROYAUME-UNI	-

Chiffres-clés des immeubles

VALEUR VÉNALE*	616.2
NOMBRE DES IMMEUBLES	20
TAUX DE LOCATION	97.90%

Autres chiffres clés

TAUX DE FINANCEMENT TIERS	31.70%
---------------------------	--------

*en mio. EUR

Les données sur cette page se rapportent au fonds cible de base au 30/09/2022. Ces commissions peuvent varier légèrement au niveau du groupe de placement en raison d'une éventuelle détention de liquidités.

30 septembre 2022

Fondation de placement Swiss Life Infrastructure Globale ESG (couverture en CHF)



Fortune nette (VNI) en mio. CHF : 80.21
Valeur nette d'inventaire par droit en CHF : 106.89

Commentaire et perspectives du management

Le groupe de placement Infrastructure Globale ESG (couverture en CHF) a pu investir 26,8 mio. EUR supplémentaires dans le groupe de placement Infrastructure Globale (CHF). Le groupe de placement Infrastructure Globale ESG (EUR) a pu allouer environ 61,5 mio. EUR à deux investissements directs (co-investissements) dans les secteurs des transports et des énergies renouvelables. La première souscription au fonds cible FONTAVIS SCS SICAV-RAIF – Fontavis ESG Renewable Infrastructure Fund II a eu lieu à cette fin. Les capitaux appelés grâce aux investissements cibles du groupe de placement Infrastructure Globale ESG (EUR) ont totalisé 78,2 mio. EUR. Vaste diversification et très bonne évolution sur la période caractérisent le portefeuille, malgré la phase de constitution en cours. Différents appels de capitaux auprès des investisseurs du groupe de placement sont attendus au 4e trimestre 2022. Le premier appel aux souscripteurs de la deuxième période sera lancé.

Stratégie d'investissement

Acquisition de droits du groupe de placement Infrastructure Globale ESG (EUR) et mise en œuvre de couvertures de change afin de réduire les risques de change en résultant. Le groupe de placement conserve les liquidités nécessaires à la couverture de change. Le produit des placements de la classe d'actifs EUR est obtenu grâce à des placements en capitaux dans des investissements en infrastructures. Il s'agit de couvrir un éventail risque-rendement prudent à équilibré (cf. prospectus du groupe de placement Infrastructure Globale ESG (couvert en CHF) point 2.3).

Performances en devise de référence

	PERFORMANCES CUMULÉES			PERFORMANCES ANNUALISÉES			
	YTD	3 MOIS	1 AN	3 ANS	5 ANS	10 ANS	ORIGINE
GROUPE DE PLACEMENT	4.44%	3.87%	4.91%	-	-	-	5.07%

Chiffres clés indicatifs

Capital engagé*	182.7
Capital appelé*	75.9
Fortune nette (VNI)*	80.2
Engagements en capital investissements de portefeuille*	159.4
Nombre d'investissements de portefeuille (aperçu)	1
Nombre de participations (aperçu)	26

*en mio. CHF

Info. sur le produit

Numéro de valeur: 56897992
ISIN: CH0568979923
LEI: 254900U5QZLUQLIN2205
Code Bloomberg: SWGCHCH SW
Monnaie: CHF
Pays d'origine: Suisse
Date de création: 26/05/2021
Valeur de lancement: 100.00
Clôture de l'exercice: 30.9
Pratique de distribution: Distribution
Asset Manager:
Swiss Life Asset Management SA
Valorisateur:
Northern Trust Switzerland SA
Organe de révision:
PricewaterhouseCoopers SA
Depotbank:
UBS Switzerland AG
Publication de cours: Bloomberg: ASSL
www.swisslife.ch/fondationdeplacement
Taux des charges d'exploitation TER KGAST
au préalable: 2.19%
a posteriori au: 30/09/2022 2.42%

Rachat de droits: Le rachat de droits a lieu chaque année au 30 septembre (date de rachat), en observant un délai de résiliation de neuf mois, pour la première fois au 30 septembre 2025. Les limites de rachat du groupe de placement Infrastructure Globale (EUR) doivent toutefois être prises en compte. VNI.
Commission de rachat sur VNI au profit du groupe de placement: 5.00% Si les droits peuvent être réinvestis à la même date de valeur, aucune commission de rachat n'est due.

Investissements du portefeuille*

	Engagements en capital	Fortune nette
Co-Investment Almaviva Santé SAS via SL Vie LUXCO S.À R.L.	4.37%	10.09%
Co-Investment Altitude Infrastructure THD via Owl BidCo S.À R.L.	2.70%	5.57%
Co-Investment BCP Battery Holding S.À R.L.	3.81%	1.65%
Co-Investment JFK via JLC Terminal One Co-Invest L.P.	4.69%	0.31%
Co-Investment Saffir (offshore Norway)	5.69%	-
Co-Investment TTT via Bazalgette (Investments) Ltd	5.12%	10.09%
Swiss Life Funds (LUX) ESG GIO III Co-Invest	15.64%	17.56%
Swiss Life Funds (LUX) ESG Global Infrastructure Opportunities III	41.22%	44.49%
Co-Investment Energy Assets Group limited via SLAM EAG LUXCO S.À R.L.	2.56%	7.37%
FONTAVIS SCS SICAV-RAIF- FONTAVIS ESG Renewable Infrastructure Fund Europe («FORTE»)	7.11%	2.86%
FONTAVIS SCS SICAV-RAIF- FONTAVIS ESG Renewable Infrastructure Fund II («FORTE II»)	7.11%	-

*Sans liquidités

Actifs par secteur*

Communications	39.10%
Services aux collectivités	24.00%
Transport	22.20%
Infrastructures sociales	10.10%
Energie renouvelable / Energie	4.60%
Autres	-

*Sans liquidités

Actifs par région*

Europe (Royaume-Uni inclus)	73.34%
Amérique du Nord	26.66%
Suisse	-
Autres régions	-

*Sans liquidités

Actifs par étape*

Brownfield	96.30%
Greenfield	3.70%

*Sans liquidités

Actifs par devise*

EUR	55.50%
USD	26.66%
GBP	17.80%

*Sans liquidités

30 septembre 2022

Fondation de placement Swiss Life Infrastructure Globale ESG (EUR)



Fortune nette (VNI) en mio. EUR : 169.95
Valeur nette d'inventaire par droit en EUR : 110.52

Commentaire et perspectives du management

Au 3e trimestre 2022, la période sous revue, le groupe de placement Infrastructure Globale ESG (EUR) a pu allouer environ 61,5 mio. EUR à deux investissements directs (co-investissements) dans les secteurs des transports et des énergies renouvelables. La première souscription au fonds cible FONTAVIS SCS SICAV-RAIF- Fontavis ESG Renewable Infrastructure Fund II a eu lieu à cette fin. Les capitaux appelés pour les placements cibles totalisent 78,2 mio. EUR. Vaste diversification et très bonne évolution sur la période caractérisent le portefeuille, malgré la phase de constitution en cours. Différents appels de capitaux auprès des investisseurs du groupe de placement sont attendus au 4e trimestre 2022. Le premier appel aux souscripteurs de la deuxième période sera lancé.

Stratégie d'investissement

Participation à plusieurs fonds d'infrastructures diversifiés et placements directs dans des pays de l'OCDE gérés par Swiss Life. Une attention particulière est accordée aux stratégies Core/Core+ ainsi qu'aux distributions régulières provenant des activités d'exploitation. Diversification par pays, région, site, secteur, technologie, ancienneté des actifs et profils de cash-flow. Le processus d'investissement tient compte des facteurs de risque et les facteurs financiers ainsi que les critères ESG. (cf. prospectus du groupe de placement Infrastructure Globale ESG (EUR) point 2.3).

Performances en devise de référence

	PERFORMANCES CUMULÉES			PERFORMANCES ANNUALISÉES			
	YTD	3 MOIS	1 AN	3 ANS	5 ANS	10 ANS	ORIGINE
GROUPE DE PLACEMENT	5.95%	4.90%	7.95%	-	-	-	7.71%

Chiffres clés indicatifs

Capital engagé*	353.9
Capital appelé*	158.6
Fortune nette (VNI)*	170.0
Engagements en capital investissements de portefeuille*	351.8
Nombre d'investissements de portefeuille (aperçu)	9
Nombre de participations (aperçu)	26

*en mio. EUR

Info. sur le produit

Numéro de valeur: 56897994
ISIN: CH0568979949
LEI: 2549009VUGU2MJGSXI62
Code Bloomberg: SWLIGE1 SW
Monnaie: EUR
Pays d'origine: Suisse
Date de création: 26/05/2021
Valeur de lancement: 100.00
Clôture de l'exercice: 30.9
Pratique de distribution: Distribution
Asset Manager:
Swiss Life Asset Management SA
Valorisateur:
Northern Trust Switzerland SA
Organe de révision:
PricewaterhouseCoopers SA
Depotbank:
UBS Switzerland AG
Publication de cours: Bloomberg: ASSL
www.swisslife.ch/fondationdeplacement
Taux des charges d'exploitation TER KGAST
au préalable: 2.24%
a posteriori au: 30/09/2022 2.47%

Rachat de droits: Le rachat de droits a lieu chaque année au 30 septembre (date de rachat), en observant un délai de résiliation de six mois, pour la première fois au 30 septembre 2025. Les rachats annuels sont limités à 20% (ou au maximum à 50 millions d'euros) du capital investi.

Commission de rachat sur VNI au profit du groupe de placement: 5.00% Si les droits peuvent être réinvestis à la même date de valeur, aucune commission de rachat n'est due.

Investissements du portefeuille*

	Engagements en capital	Fortune nette
Co-Investment Almaviva Santé SAS via SL Vie LUXCO S.À R.L.	4.37%	10.09%
Co-Investment Altitude Infrastructure THD via Owl BidCo S.À R.L.	2.70%	5.57%
Co-Investment BCP Battery Holding S.À R.L.	3.81%	1.65%
Co-Investment JFK via JLC Terminal One Co-Invest L.P.	4.69%	0.31%
Co-Investment Saffir (offshore Norway)	5.69%	-
Co-Investment TTT via Bazalgette (Investments) Ltd	5.12%	10.09%
Swiss Life Funds (LUX) ESG GIO III Co-Invest	15.64%	17.56%
Swiss Life Funds (LUX) ESG Global Infrastructure Opportunities III	41.22%	44.49%
Co-Investment Energy Assets Group limited via SLAM EAG LUXCO S.À R.L.	2.56%	7.37%
FONTAVIS SCS SICAV-RAIF- FONTAVIS ESG Renewable Infrastructure Fund Europe («FORTE»)	7.11%	2.86%
FONTAVIS SCS SICAV-RAIF- FONTAVIS ESG Renewable Infrastructure Fund II («FORTE II»)	7.11%	-

*Sans liquidités

Actifs par secteur*

Communications	39.10%
Services aux collectivités	24.00%
Transport	22.20%
Infrastructures sociales	10.10%
Energie renouvelable / Energie	4.60%
Autres	-

*Sans liquidités

Actifs par région*

Europe (Royaume-Uni inclus)	73.34%
Amérique du Nord	26.66%
Suisse	-
Autres régions	-

*Sans liquidités

Actifs par étape*

Brownfield	96.30%
Greenfield	3.70%

*Sans liquidités

Actifs par devise*

EUR	55.50%
USD	26.66%
GBP	17.80%

*Sans liquidités

30 septembre 2022

Fondation de placement Swiss Life Senior Secured Loans (couvertes en CHF)

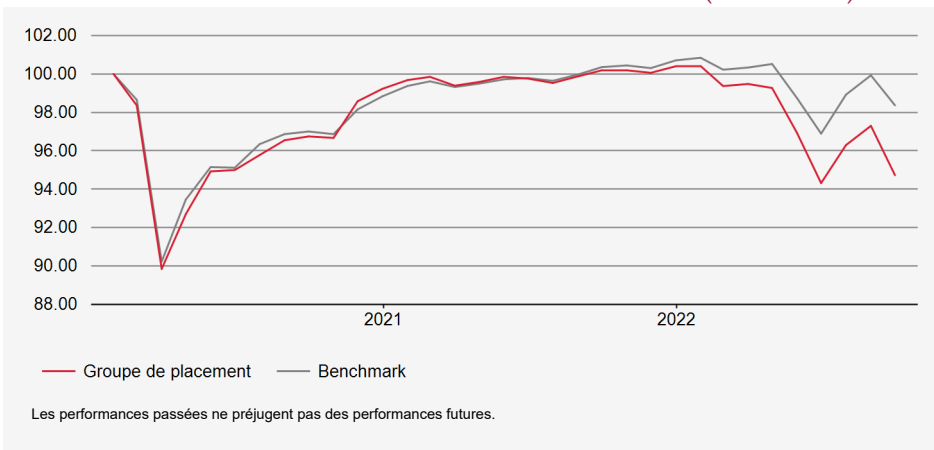


Fortune nette (VNI) en mio. CHF : 101.94
Valeur nette d'inventaire par droit en CHF : 94.73

Stratégie d'investissement

Le groupe de placement vise des rendements stables et élevés avec une volatilité des prix minimale et une durée de maturité courte. Le groupe de placement investit principalement dans des prêts privilégiés de premier rang garantis par des sociétés de pays développés. Au moins 85% seront investis dans des prêts garantis de premier rang. Limitation des débiteurs par entreprise: 5%. Au plus 25% sont investis dans le même groupe industriel. Risques de change par rapport au franc suisse sont couverts à au moins 90%. Réalisation au moyen du Swiss Life Loan Fund (LUX) S.A., SICAV-SIF Senior Secured Loans V AM-Shares (couvertes en CHF); fonds de placement de droit luxembourgeois.

Évolution de la valeur en devise de référence (base 100)



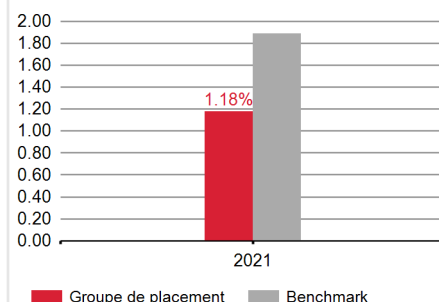
Performances en devise de référence

	PERFORMANCES CUMULÉES				PERFORMANCES ANNUALISÉES			
	YTD	1 MOIS	3 MOIS	1 AN	3 ANS	5 ANS	10 ANS	ORIGINE
GROUPE DE PLACEMENT	-5.65%	-2.64%	0.43%	-5.45%	-	-	-	-2.01%
BENCHMARK	-2.33%	-1.56%	1.52%	-1.99%	-	-	-	-0.62%

Données statistiques (annualisées)

	1 AN	3 ANS	5 ANS	10 ANS	ORIGINE
Volatilité du groupe de placement (en %)	5.15	-	-	-	7.05
Volatilité du Benchmark (en %)	4.02	-	-	-	6.63
Tracking Error ex post (en %)	1.31	-	-	-	1.16
Information Ratio	-2.65	-	-	-	-1.16
Sharpe Ratio	-0.98	-	-	-	-0.19
Corrélation	0.99	-	-	-	0.99
Beta	1.27	-	-	-	1.05
Jensen alpha	-3.07	-	-	-	-1.40
Maximum Drawdown (en %)	-6.07	-	-	-	-10.15
Recovery Period (ans)	-	-	-	-	1.50

Performance



Info. sur le produit

Numéro de valeur: 51215713
ISIN: CH0512157139
LEI: 254900TFN2RL5B1QJ986
Code Bloomberg: SWSSLCH SW
Benchmark: 80% JPM US LL UT (CHFh)
20% JPM EU LL UT (CHFh)
Monnaie: CHF
Pays d'origine: Suisse
Date de création: 31/01/2020
Valeur de lancement: 100.00
Clôture de l'exercice: 30.09
Souscription/Rachat: mensuelle
Délai final d'acceptation: 14h30
Souscriptions: Ultimo -2
Rachats: Ultimo -5
Commission de souscription/rachat: aucune
Pratique de distribution: Capitalisation
Asset Manager selon Swiss Life Best Select Invest Plus®: Swiss Life Asset Management SA
Surveillance du gestionnaire de fortune: PPCmetrics apporte un soutien dans le cadre de la surveillance continue du gestionnaire de fortune et de l'évaluation des résultats des placements.
Publication de cours: Bloomberg: ASSL
www.swisslife.ch/fondationdeplacement
Taux des charges d'exploitation TER KGAST au préalable: 0.64%
a posteriori au: 30/09/2022 0.64%

Asset Manager: La sélection des gestionnaires, leur surveillance continue et le suivi complet du processus sont effectués par Swiss Life Asset Management SA selon des critères objectifs, conformément à une excellente pratique institutionnelle.

Taux des charges d'exploitation TER KGAST: Le taux des charges d'exploitation TER KGAST couvre tous les coûts à l'exception des frais de transaction et des prélèvements fiscaux sur les transactions.

Délai final d'acceptation: Ultimo = dernier jour ouvrable bancaire du mois

Performance: Produit total sur une période sous revue considérée, basé sur des rendements pondérés dans le temps.

Données statistiques: Les chiffres clés du risque reposent sur des rendements logarithmés, mensuels, pondérés dans le temps.

Tracking error ex ante: La tracking error attendue pour les 12 prochains mois correspond à la tracking error ex post des 3 dernières années.

Structure du portefeuille par branches

	Groupe de placement	Benchmark
SERVICES	13.79%	7.16%
SANTÉ	10.54%	12.61%
TECHNOLOGIE	9.82%	8.93%
CÂBLE ET SATELLITE	6.89%	7.70%
CHIMIE	6.53%	8.22%
ALIMENTATION ET BOISSONS	5.63%	2.65%
CONSTRUCTION	4.58%	3.20%
FINANCE	4.34%	5.62%
JEUX/LOISIRS	4.09%	9.32%
AUTOMOBILE	3.88%	2.17%
AUTRES	25.22%	32.42%
LIQUIDITÉS	4.70%	-

Débiteurs les plus importants et note

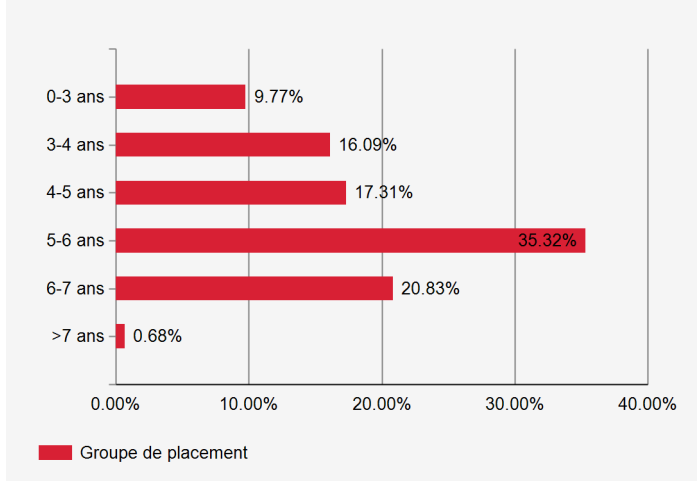
	Groupe de placement	
Altice USA	BB-	1.91%
Warner Music Group	BB-	1.71%
CenturyLink	BBB-	1.70%
Belron	BB+	1.47%
Virgin/O2	BB-	1.46%

Indications supplémentaires sur les débiteurs

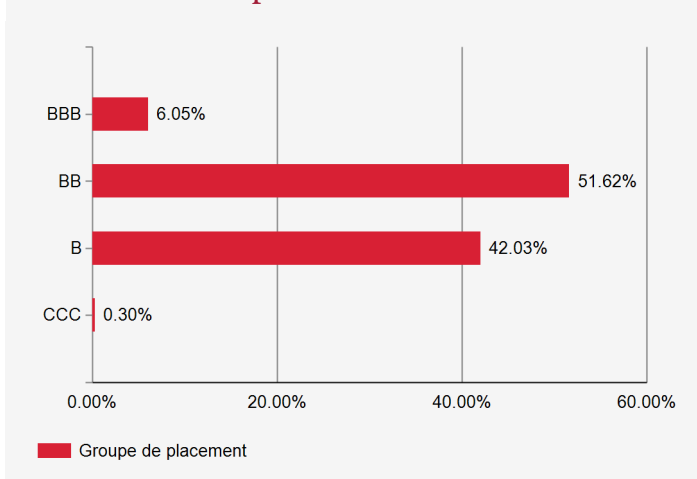
Nombre de débiteurs

237

Structure de l'échéance des titres



Investissement par notes



Structure du portefeuille par monnaies/rendements (sans liquidités)

	Groupe de placement		Benchmark	
	Poids	Rendements	Poids	Rendements
USD	61.54%	8.50%	80.00%	7.81%
EUR	38.46%	8.36%	20.00%	7.08%
Moyenne	-	8.45%	-	7.66%

Structure du portefeuille selon les pays/régions

	Groupe de placement	Benchmark
ÉTATS-UNIS	56.66%	80.42%
ROYAUME-UNI	8.75%	4.25%
PAYS-BAS	7.19%	2.40%
LUXEMBOURG	6.26%	0.57%
ALLEMAGNE	3.05%	1.33%
BELGIQUE	2.91%	1.62%
FRANCE	2.46%	0.33%
ESPAGNE	2.17%	1.14%
IRLANDE	1.85%	3.88%
SUÈDE	1.29%	-
AUTRES	2.70%	4.07%
LIQUIDITÉS	4.70%	-

30 septembre 2022

Fondation de placement Swiss Life Hypothèques Suisse ESG

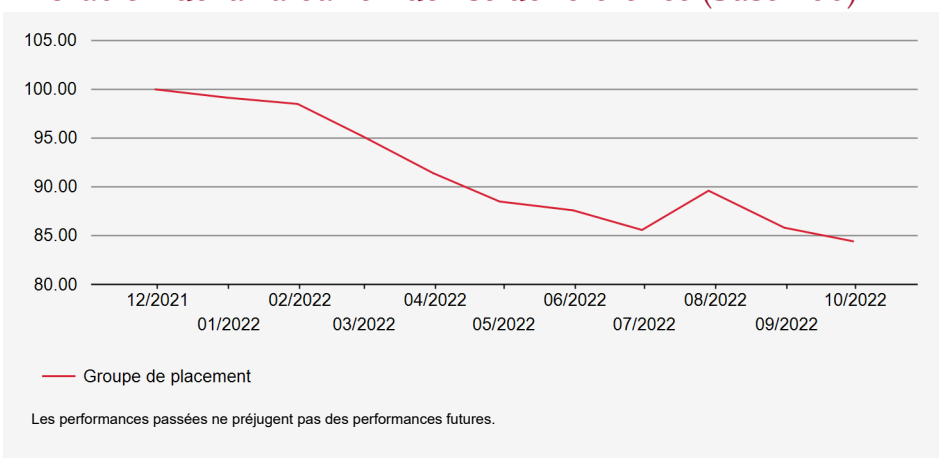


Fortune nette (VNI) en mio. CHF : 188.35
Valeur nette d'inventaire par droit en CHF : 84.45

Stratégie d'investissement

Investissements dans des hypothèques suisses durables: au moins 85%. Duration cible de 8. Mise en œuvre via l'utilisation du compartiment «Swiss Life ESG Mortgage Fund» du fonds Swiss Life Mortgage Funds, un fonds ombrelle contractuel de droit suisse.

Évolution de la valeur en devise de référence (base 100)



Performances en devise de référence

	PERFORMANCES CUMULÉES				PERFORMANCES ANNUALISÉES			
	YTD	1 MOIS	3 MOIS	1 AN	3 ANS	5 ANS	10 ANS	ORIGINE
GRUPE DE PLACEMENT	-14.83%	-1.62%	-1.35%	-	-	-	-	-

Données statistiques

Durée résiduelle moyenne (années)	9.07
Duration modifiée (hypothèques à terme exclues)*	7.25
Duration modifiée (hypothèques à terme incluses)*	7.96
Rendement brut à l'échéance	2.65%
Nantissement moyen	58%
Nombre d'hypothèques	311
Différence de rendement par rapport aux emprunts d'Etat suisses	1.54%

*liquidité comprise

Performance

Historique de données insuffisant

Info. sur le produit

Numéro de valeur: 112778762

ISIN: CH1127787625

LEI: 254900V4K2D79T13EF45

Code Bloomberg: SLHSECH SW

Monnaie: CHF

Pays d'origine: Suisse

Date de création: 30/11/2021

Valeur de lancement: 100.00

Clôture de l'exercice: 30.9

Souscription/Rachat: mensuelle

Commission de souscription/rachat: aucune

Pratique de distribution: Capitalisation

Asset Manager:

Swiss Life Asset Management SA

Publication de cours: Bloomberg: ASSL
www.swisslife.ch/fondationdeplacement

Taux des charges d'exploitation TER
KGAST

au préalable: 0.57%

à posteriori au: 30/09/2022 0.57%

Emission: Mensuel, moyennant un délai de souscription d'un mois.

Retrait: Mensuel, moyennant un préavis de six mois. Un rachat de droits sera possible pour la première fois au 30 janvier 2024, moyennant le respect du délai de résiliation de six mois.

Performance: Produit total sur une période sous revue considérée, basé sur des rendements pondérés dans le temps.

Données statistiques: Les chiffres clés du risque reposent sur des rendements logarithmés, mensuels, pondérés dans le temps.

Structure de la fortune (%)

HYPOTHÈQUES	78.75%
LIQUIDITÉS	17.66%
OBLIGATIONS	3.59%
DÉRIVÉS	0.00%

Répartition en fonction du niveau de bail (%)

<40%	11.18%
40 - 50%	12.95%
50 - 60%	10.46%
60 - 70%	58.16%
>70%	7.24%

Type de bien mis en gage (%)

MAISON INDIVIDUELLES	26.46%
APPARTEMENTS EN PROPRIÉTÉ	50.27%
IMMEUBLE LOCATIFS	13.50%
LES IMMEUBLES À USAGE COMMERCIAL	9.77%

Part des types d'hypothèques (%)

HYPOTHÈQUES À TAUX FIXE	98.90%
HYPOTHÈQUES SARON	1.06%
HYPOTHÈQUES À TAUX VARIABLE	0.05%

Répartition géographique des immeubles

ZURICH	21.05%
ESPACE MITTELLAND	11.42%
SUISSE CENTRALE	12.59%
SUISSE DU NORD-OUEST	5.26%
SUISSE ORIENTALE	1.95%
TESSIN	0.85%
RÉGION LÉMANIQUE	46.89%

Structure d'échéance des hypothèques (%)

1-3 ANS	9.38%
3-5 ANS	10.08%
5-7 ANS	19.82%
7-10 ANS	25.82%
10-15 ANS	19.36%
>15 ANS	15.54%

Hypothèques avec des arriérés de paiement de plus de 90 jours

NOMBRE DE DÉBITEURS HYPOTHÉCAIRES	-
HYPOTHÈQUE À TAUX VARIABLE	-
NANTISSEMENT MOYEN	-

30 septembre 2022

Fondation de placement Swiss Life

LPP-Mix 15

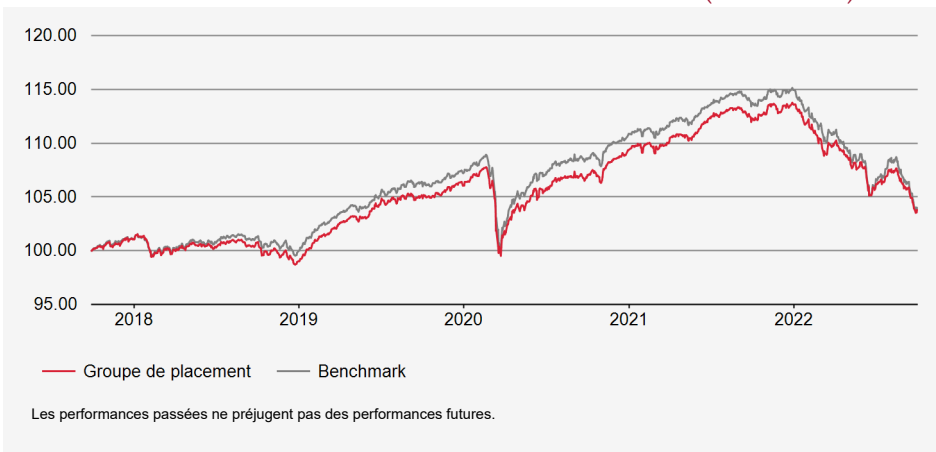


Fortune nette (VNI) en mio. CHF : 218.75
Valeur nette d'inventaire par droit en CHF : 162.02

Stratégie d'investissement

Placement dans toutes les catégories autorisées selon la LPP (part d'actions stratégique: 15%). Allocation active d'actifs. Limitation pour titres de participation: 20%. Limitation pour monnaies étrangères: 30%. Note moyenne des obligations: BBB+ au minimum. Réalisation au moyen de placements collectifs de même nature. Réserves de fluctuation recommandées: plus de 6.5%.

Évolution de la valeur en devise de référence (base 100)



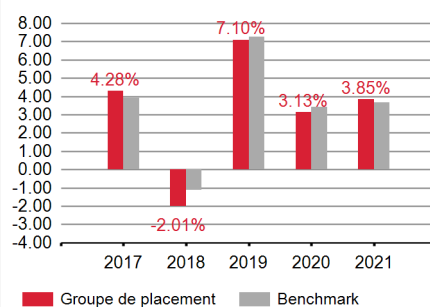
Performances en devise de référence

	PERFORMANCES CUMULÉES				PERFORMANCES ANNUALISÉES			
	YTD	1 MOIS	3 MOIS	1 AN	3 ANS	5 ANS	10 ANS	ORIGINE
GROUPE DE PLACEMENT	-8.62%	-2.16%	-1.93%	-7.56%	-0.44%	0.75%	2.20%	2.54%
BENCHMARK	-9.53%	-2.54%	-2.05%	-8.50%	-0.76%	0.79%	2.25%	2.82%

Données statistiques (annualisées)

	1 AN	3 ANS	5 ANS	10 ANS	ORIGINE
Volatilité du groupe de placement (en %)	3.95	4.24	3.55	2.95	2.83
Volatilité du Benchmark (en %)	4.69	4.59	3.79	3.02	2.85
Tracking Error ex post (en %)	0.90	0.63	0.56	0.51	0.58
Information Ratio	1.05	0.52	-0.07	-0.11	-0.48
Sharpe Ratio	-1.85	0.04	0.41	0.93	0.87
Corrélation	0.99	0.99	0.99	0.99	0.98
Beta	0.84	0.92	0.93	0.97	0.98
Jensen alpha	-0.34	0.31	0.07	0.04	-0.21
Maximum Drawdown (en %)	-9.00	-9.00	-9.00	-9.00	-9.00
Recovery Period (ans)	-	-	-	-	-

Performance



Info. sur le produit

Numéro de valeur: 1564965
ISIN: CH0015649657
LEI: 254900RW4KJYAQTH6Y97
Code Bloomberg: SWABM15 SW
Benchmark: Customized
Monnaie: CHF
Pays d'origine: Suisse
Date de création: 30/06/2003
Valeur de lancement: 100.00
Clôture de l'exercice: 30.09
Souscription/Rachat: journalier
Délai final d'acceptation: 14h00
Commission de souscription/rachat: aucune
Pratique de distribution: Capitalisation
Asset Manager:
Allocation d'actifs tactique
 Swiss Life Asset Management SA
Groupes de placement de même nature utilisés
 Divers selon
 Swiss Life Best Select Invest Plus®
Conseil externe:
 Au sein des groupes de placement de même nature, PPCmetrics fournit les prestations suivantes: conseil concernant la bonne structure de mandat, aide à la sélection de gestionnaires de fortune adéquats et soutien dans le cadre de la surveillance continue du gestionnaire de fortune, ainsi qu'évaluation des résultats des placements.
Publication de cours: Bloomberg: ASSL
www.swisslife.ch/fondationdeplacement
Taux des charges d'exploitation TER KGAST
au préalable: 0.56%
a posteriori au: 30/09/2022 0.59%

Asset Manager: La sélection des gestionnaires, leur surveillance continue et le suivi complet du processus sont effectués par Swiss Life Asset Management SA selon des critères objectifs, conformément à une excellente pratique institutionnelle.

Taux des charges d'exploitation TER KGAST: Le taux des charges d'exploitation TER KGAST couvre tous les coûts à l'exception des frais de transaction et des prélèvements fiscaux sur les transactions.

Commission: Toute disposition divergente dans les règlements relatifs aux émoluments des fondations de libre passage et des fondations de prévoyance 3a demeure réservée.

Performance: Produit total sur une période sous revue considérée, basé sur des rendements pondérés dans le temps.

Données statistiques: Les chiffres clés du risque reposent sur des rendements logarithmés, mensuels, pondérés dans le temps.

Tracking error ex ante: La tracking error attendue pour les 12 prochains mois correspond à la tracking error ex post des 3 dernières années.

Structure de portefeuille par groupes de placement

	Groupe de placement	Benchmark	max. OPP2
Liquidités	5.76%	2.00%	-
Hypothèques Suisse	12.03%	13.00%	-
Obligations suisses en CHF	10.07%	13.00%	-
Obligations étrangères en CHF	3.90%	6.00%	-
Obl. en monnaies étrangères (couvertes en CHF)	29.80%	28.00%	-
Actions Suisse	7.20%	8.00%	-
Actions Etranger	5.20%	7.00%	-
Actions Etranger (couv. en CHF)	1.44%	-	-
Immobilier Suisse	18.45%	15.00%	30.00%
Immobilier étranger (couvert en CHF)	3.90%	3.00%	10.00%
Placements alternatifs (couverts en CHF)	2.25%	5.00%	15.00%
Total actions (Suisse et Etranger)	13.84%	15.00%	50.00%
Total monnaies étrangères	5.20%	7.00%	30.00%

Structure du portefeuille selon les monnaies

CHF	94.80%
USD	3.75%
EUR	0.53%
JPY	0.32%
AUTRES	0.60%

Composition du benchmark

1M SARON	2.00%
SBI DOMESTIC AAA-A 1-3Y	13.00%
SBI DOMESTIC AAA-BBB	13.00%
SBI FOREIGN AAA-BBB	6.00%
BLOOMBERG GL. AGG. TREAS. EX CH TR (COUV. EN CHF)	5.00%
BLOOMBERG GL. AGG. CORP. (COUV. EN CHF)	12.00%
BLOOMBERG GL. AGG. CORP. SHORT TERM (COUV. EN CHF)	7.00%
JP MORGAN CEMBI BROAD DIV IG INDEX (COUV. EN CHF)	4.00%
SWISS PERFORMANCE INDEX	8.00%
MSCI WORLD EX CH ESG LEADERS, IN CHF	5.60%
MSCI AC WORLD SMALL CAP, EN CHF	1.05%
MSCI EMERGING MARKETS, EN CHF	0.35%
KGAST IMMO-INDEX	15.00%
SL REF (LUX) GERMAN CORE REAL ESTATE (COUV. EN CHF)	3.00%
HFRX GLOBAL HEDGE FUNDS (COUV. EN CHF)	5.00%

Caractéristiques d'investissements sur instruments à taux fixe

Modified Duration	3.88
Note moyenne	A+

30 septembre 2022

Fondation de placement Swiss Life

LPP-Mix 25

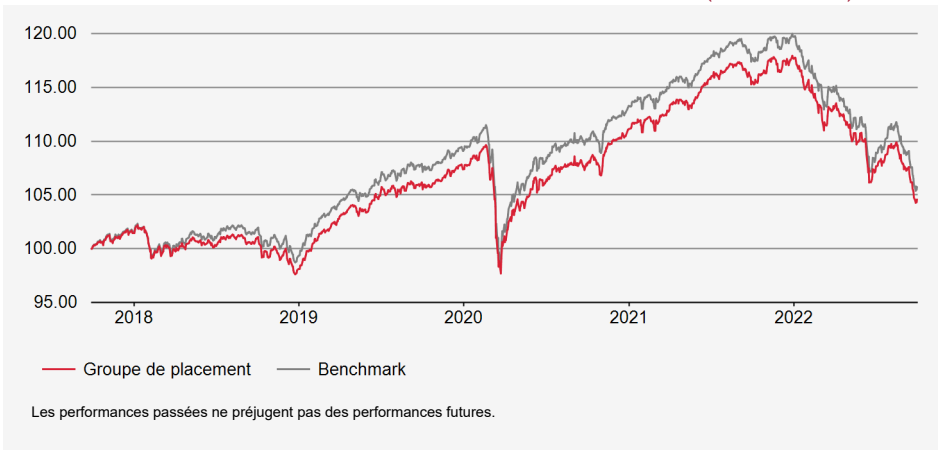


Fortune nette (VNI) en mio. CHF : 761.53
Valeur nette d'inventaire par droit en CHF : 180.11

Stratégie d'investissement

Placement dans toutes les catégories autorisées selon la LPP (part d'actions stratégique: 25%). Allocation active d'actifs. Limitation pour titres de participation: 35%. Limitation pour monnaies étrangères: 30%. Note moyenne des obligations: BBB+ au minimum. Réalisation au moyen de placements collectifs de même nature. Réserves de fluctuation recommandées: plus de 10%.

Évolution de la valeur en devise de référence (base 100)



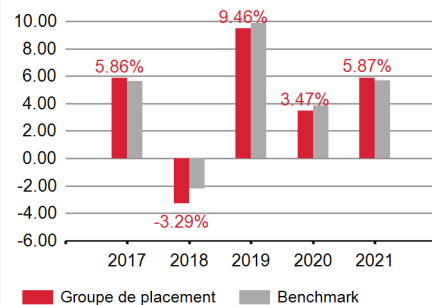
Performances en devise de référence

	PERFORMANCES CUMULÉES				PERFORMANCES ANNUALISÉES			
	YTD	1 MOIS	3 MOIS	1 AN	3 ANS	5 ANS	10 ANS	ORIGINE
GROUPE DE PLACEMENT	-11.11%	-2.96%	-2.45%	-9.48%	-0.50%	0.90%	2.74%	2.84%
BENCHMARK	-11.66%	-3.28%	-2.43%	-10.14%	-0.67%	1.12%	2.98%	3.31%

Données statistiques (annualisées)

	1 AN	3 ANS	5 ANS	10 ANS	ORIGINE
Volatilité du groupe de placement (en %)	5.53	5.79	4.90	4.15	4.12
Volatilité du Benchmark (en %)	6.09	6.19	5.18	4.21	4.10
Tracking Error ex post (en %)	0.82	0.63	0.56	0.53	0.59
Information Ratio	0.80	0.27	-0.40	-0.45	-0.79
Sharpe Ratio	-1.70	0.02	0.33	0.79	0.65
Corrélation	0.99	1.00	1.00	0.99	0.99
Beta	0.90	0.93	0.94	0.98	1.00
Jensen alpha	-0.27	0.16	-0.11	-0.16	-0.46
Maximum Drawdown (en %)	-11.59	-11.59	-11.59	-11.59	-14.16
Recovery Period (ans)	-	-	-	-	0.98

Performance



Info. sur le produit

Numéro de valeur: 1245601
ISIN: CH0012456015
LEI: 254900JNOBNDNHDGRO53
Code Bloomberg: SWABM25 SW
Benchmark: Customized
Monnaie: CHF
Pays d'origine: Suisse
Date de création: 30/09/2001
Valeur de lancement: 100.00
Clôture de l'exercice: 30.09
Souscription/Rachat: journalier
Délai final d'acceptation: 14h00
Commission de souscription/rachat: aucune
Pratique de distribution: Capitalisation
Asset Manager:
Allocation d'actifs tactique
 Swiss Life Asset Management SA
Groupes de placement de même nature utilisés
 Divers selon
 Swiss Life Best Select Invest Plus®
Conseil externe:
 Au sein des groupes de placement de même nature, PPCmetrics fournit les prestations suivantes: conseil concernant la bonne structure de mandat, aide à la sélection de gestionnaires de fortune adéquats et soutien dans le cadre de la surveillance continue du gestionnaire de fortune, ainsi qu'évaluation des résultats des placements.
Publication de cours: Bloomberg: ASSL
www.swisslife.ch/fondationdeplacement
Taux des charges d'exploitation TER KGAST
au préalable: 0.56%
a posteriori au: 30/09/2022 0.59%

Asset Manager: La sélection des gestionnaires, leur surveillance continue et le suivi complet du processus sont effectués par Swiss Life Asset Management SA selon des critères objectifs, conformément à une excellente pratique institutionnelle.
Taux des charges d'exploitation TER KGAST: Le taux des charges d'exploitation TER KGAST couvre tous les coûts à l'exception des frais de transaction et des prélèvements fiscaux sur les transactions.
Commission: Toute disposition divergente dans les règlements relatifs aux émoluments des fondations de libre passage et des fondations de prévoyance 3a demeure réservée.
Performance: Produit total sur une période sous revue considérée, basé sur des rendements pondérés dans le temps.
Données statistiques: Les chiffres clés du risque reposent sur des rendements logarithmés, mensuels, pondérés dans le temps.
Tracking error ex ante: La tracking error attendue pour les 12 prochains mois correspond à la tracking error ex post des 3 dernières années.

Structure de portefeuille par groupes de placement

	Groupe de placement	Benchmark	max. OPP2
Liquidités	4.73%	2.00%	-
Hypothèques Suisse	0.76%	-	-
Obligations suisses en CHF	13.53%	16.00%	-
Obligations étrangères en CHF	6.85%	9.00%	-
Obl. en monnaies étrangères (couvertes en CHF)	29.20%	28.00%	-
Actions Suisse	12.03%	13.00%	-
Actions Etranger	9.72%	12.00%	-
Actions Etranger (couv. en CHF)	1.74%	-	-
Immobilier Suisse	15.86%	13.00%	30.00%
Immobilier étranger (couvert en CHF)	3.27%	2.00%	10.00%
Placements alternatifs (couverts en CHF)	2.32%	5.00%	15.00%
Total actions (Suisse et Etranger)	23.49%	25.00%	50.00%
Total monnaies étrangères	9.72%	12.00%	30.00%

Structure du portefeuille selon les monnaies

CHF	90.28%
USD	6.92%
EUR	1.02%
JPY	0.61%
AUTRES	1.17%

Composition du benchmark

1M SARON	2.00%
SBI DOMESTIC AAA-BBB	16.00%
SBI FOREIGN AAA-BBB	9.00%
BLOOMBERG GL. AGG. TREAS. EX CH TR (COUV. EN CHF)	4.00%
BLOOMBERG GL. AGG. CORP. (COUV. EN CHF)	9.00%
BLOOMBERG GL. AGG. CORP. SHORT TERM (COUV. EN CHF)	9.00%
JP MORGAN CEMBI BROAD DIV IG INDEX (COUV. EN CHF)	6.00%
SWISS PERFORMANCE INDEX	13.00%
MSCI WORLD EX CH ESG LEADERS, IN CHF	9.60%
MSCI AC WORLD SMALL CAP, EN CHF	1.80%
MSCI EMERGING MARKETS, EN CHF	0.60%
KGAST IMMO-INDEX	13.00%
SL REF (LUX) GERMAN CORE REAL ESTATE (COUV. EN CHF)	2.00%
HFRX GLOBAL HEDGE FUNDS (COUV. EN CHF)	5.00%

Caractéristiques d'investissements sur instruments à taux fixe

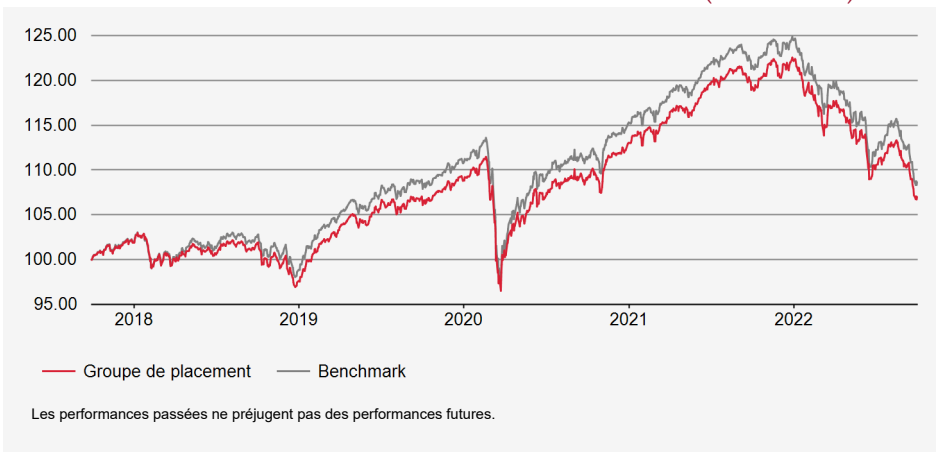
Modified Duration	5.11
Note moyenne	A

Fortune nette (VNI) en mio. CHF : 287.74
Valeur nette d'inventaire par droit en CHF : 188.37

Stratégie d'investissement

Placement dans toutes les catégories autorisées selon la LPP (part d'actions stratégique: 35%). Allocation active d'actifs. Limitation pour titres de participation: 45%. Limitation pour monnaies étrangères: 30%. Note moyenne des obligations: BBB+ au minimum. Réalisation au moyen de placements collectifs de même nature. Réserves de fluctuation recommandées: plus de 15%.

Évolution de la valeur en devise de référence (base 100)



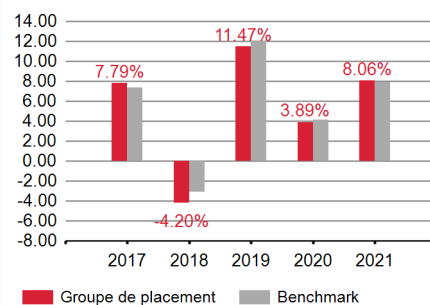
Performances en devise de référence

	PERFORMANCES CUMULÉES				PERFORMANCES ANNUALISÉES			
	YTD	1 MOIS	3 MOIS	1 AN	3 ANS	5 ANS	10 ANS	ORIGINE
GROUPE DE PLACEMENT	-12.41%	-3.49%	-2.80%	-10.27%	-0.02%	1.36%	3.43%	3.06%
BENCHMARK	-12.72%	-3.81%	-2.70%	-10.65%	-0.09%	1.67%	3.71%	3.58%

Données statistiques (annualisées)

	1 AN	3 ANS	5 ANS	10 ANS	ORIGINE
Volatilité du groupe de placement (en %)	6.67	6.89	5.94	5.11	5.26
Volatilité du Benchmark (en %)	7.20	7.34	6.25	5.16	5.24
Tracking Error ex post (en %)	0.86	0.72	0.64	0.59	0.65
Information Ratio	0.45	0.10	-0.48	-0.48	-0.80
Sharpe Ratio	-1.54	0.09	0.35	0.77	0.55
Corrélation	1.00	1.00	1.00	0.99	0.99
Beta	0.92	0.94	0.95	0.98	1.00
Jensen alpha	-0.41	0.11	-0.18	-0.21	-0.52
Maximum Drawdown (en %)	-12.91	-13.41	-13.41	-13.41	-21.36
Recovery Period (ans)	-	0.65	0.65	0.65	3.00

Performance



Info. sur le produit

Numéro de valeur: 1245606
ISIN: CH0012456064
LEI: 254900SR5GM6HP44F130
Code Bloomberg: SWABM35 SW
Benchmark: Customized
Monnaie: CHF
Pays d'origine: Suisse
Date de création: 30/09/2001
Valeur de lancement: 100.00
Clôture de l'exercice: 30.09
Souscription/Rachat: journalier
Délai final d'acceptation: 14h00
Commission de souscription/rachat: aucune
Pratique de distribution: Capitalisation
Asset Manager:
Allocation d'actifs tactique
Swiss Life Asset Management SA
Groupes de placement de même nature utilisés
Divers selon
Swiss Life Best Select Invest Plus®
Conseil externe:
Au sein des groupes de placement de même nature, PPCmetrics fournit les prestations suivantes: conseil concernant la bonne structure de mandat, aide à la sélection de gestionnaires de fortune adéquats et soutien dans le cadre de la surveillance continue du gestionnaire de fortune, ainsi qu'évaluation des résultats des placements.
Publication de cours: Bloomberg: ASSL
www.swisslife.ch/fondationplacement
Taux des charges d'exploitation TER KGAST
au préalable: 0.57%
a posteriori au: 30/09/2022 0.58%

Asset Manager: La sélection des gestionnaires, leur surveillance continue et le suivi complet du processus sont effectués par Swiss Life Asset Management SA selon des critères objectifs, conformément à une excellente pratique institutionnelle.

Taux des charges d'exploitation TER KGAST: Le taux des charges d'exploitation TER KGAST couvre tous les coûts à l'exception des frais de transaction et des prélèvements fiscaux sur les transactions.

Commission: Toute disposition divergente dans les règlements relatifs aux émoluments des fondations de libre passage et des fondations de prévoyance 3a demeure réservée.

Performance: Produit total sur une période sous revue considérée, basé sur des rendements pondérés dans le temps.

Données statistiques: Les chiffres clés du risque reposent sur des rendements logarithmés, mensuels, pondérés dans le temps.

Tracking error ex ante: La tracking error attendue pour les 12 prochains mois correspond à la tracking error ex post des 3 dernières années.

Structure de portefeuille par groupes de placement

	Groupe de placement	Benchmark	max. OPP2
Liquidités	5.22%	2.00%	-
Hypothèques Suisse	0.77%	-	-
Obligations suisses en CHF	11.61%	14.00%	-
Obligations étrangères en CHF	4.53%	7.00%	-
Obl. en monnaies étrangères (couvertes en CHF)	26.97%	24.00%	-
Actions Suisse	16.88%	18.00%	-
Actions Etranger	14.17%	17.00%	-
Actions Etranger (couv. en CHF)	1.94%	-	-
Immobilier Suisse	12.42%	11.00%	30.00%
Immobilier étranger (couvert en CHF)	3.18%	2.00%	10.00%
Placements alternatifs (couverts en CHF)	2.31%	5.00%	15.00%
Total actions (Suisse et Etranger)	32.99%	35.00%	50.00%
Total monnaies étrangères	14.17%	17.00%	30.00%

Structure du portefeuille selon les monnaies

CHF	85.83%
USD	10.06%
EUR	1.50%
JPY	0.90%
AUTRES	1.71%

Composition du benchmark

1M SARON	2.00%
SBI DOMESTIC AAA-BBB	14.00%
SBI FOREIGN AAA-BBB	7.00%
BLOOMBERG GL. AGG. TREAS. EX CH TR (COUV. EN CHF)	3.50%
BLOOMBERG GL. AGG. CORP. (COUV. EN CHF)	7.50%
BLOOMBERG GL. AGG. CORP. SHORT TERM (COUV. EN CHF)	8.00%
JP MORGAN CEMBI BROAD DIV IG INDEX (COUV. EN CHF)	5.00%
SWISS PERFORMANCE INDEX	18.00%
MSCI WORLD EX CH ESG LEADERS, IN CHF	13.60%
MSCI AC WORLD SMALL CAP, EN CHF	2.55%
MSCI EMERGING MARKETS, EN CHF	0.85%
KGAST IMMO-INDEX	11.00%
SL REF (LUX) GERMAN CORE REAL ESTATE (COUV. EN CHF)	2.00%
HFRX GLOBAL HEDGE FUNDS (COUV. EN CHF)	5.00%

Caractéristiques d'investissements sur instruments à taux fixe

Modified Duration	4.99
Note moyenne	A

30 septembre 2022

Fondation de placement Swiss Life LPP-Mix 45

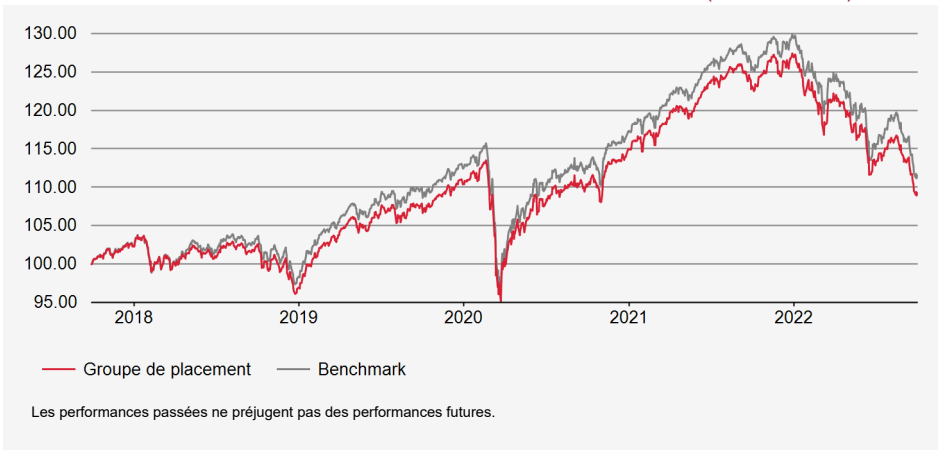


Fortune nette (VNI) en mio. CHF : 527.45
Valeur nette d'inventaire par droit en CHF : 193.77

Stratégie d'investissement

Placement dans toutes les catégories autorisées selon la LPP (part d'actions stratégique: 45%). Allocation active d'actifs. Limitation pour titres de participation: 50%. Limitation pour monnaies étrangères: 30%. Note moyenne des obligations: BBB+ au minimum. Réalisation au moyen de placements collectifs de même nature. Réserves de fluctuation recommandées: plus de 20%.

Évolution de la valeur en devise de référence (base 100)



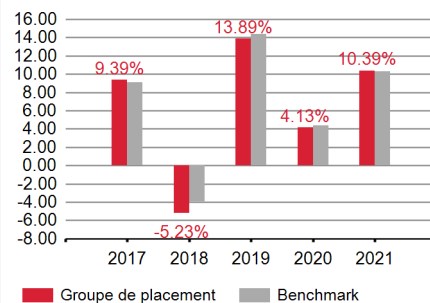
Performances en devise de référence

	PERFORMANCES CUMULÉES				PERFORMANCES ANNUALISÉES			
	YTD	1 MOIS	3 MOIS	1 AN	3 ANS	5 ANS	10 ANS	ORIGINE
GROUPE DE PLACEMENT	-13.92%	-4.07%	-3.19%	-11.25%	0.42%	1.78%	4.07%	3.20%
BENCHMARK	-13.80%	-4.34%	-2.99%	-11.21%	0.47%	2.20%	4.43%	3.83%

Données statistiques (annualisées)

	1 AN	3 ANS	5 ANS	10 ANS	ORIGINE
Volatilité du groupe de placement (en %)	7.93	8.22	7.18	6.22	6.54
Volatilité du Benchmark (en %)	8.39	8.57	7.41	6.21	6.50
Tracking Error ex post (en %)	0.80	0.65	0.61	0.58	0.69
Information Ratio	-0.05	-0.08	-0.69	-0.63	-0.92
Sharpe Ratio	-1.44	0.13	0.35	0.73	0.47
Corrélation	1.00	1.00	1.00	1.00	0.99
Beta	0.94	0.96	0.97	1.00	1.00
Jensen alpha	-0.66	-0.01	-0.32	-0.35	-0.64
Maximum Drawdown (en %)	-14.50	-16.22	-16.22	-16.22	-28.27
Recovery Period (ans)	-	0.67	0.67	0.67	3.76

Performance



Info. sur le produit

Numéro de valeur: 1245607
ISIN: CH0012456072
LEI: 2549001XL79VZWO5Q69
Code Bloomberg: SWABM45 SW
Benchmark: Customized
Monnaie: CHF
Pays d'origine: Suisse
Date de création: 30/09/2001
Valeur de lancement: 100.00
Clôture de l'exercice: 30.09
Souscription/Rachat: journalier
Délai final d'acceptation: 14h00
Commission de souscription/rachat: aucune
Pratique de distribution: Capitalisation
Asset Manager:
Allocation d'actifs tactique
 Swiss Life Asset Management SA
Groupes de placement de même nature utilisés
 Divers selon
 Swiss Life Best Select Invest Plus®
Conseil externe:
 Au sein des groupes de placement de même nature, PPCmetrics fournit les prestations suivantes: conseil concernant la bonne structure de mandat, aide à la sélection de gestionnaires de fortune adéquats et soutien dans le cadre de la surveillance continue du gestionnaire de fortune, ainsi qu'évaluation des résultats des placements.
Publication de cours: Bloomberg: ASSL
www.swisslife.ch/fondationdeplacement
Taux des charges d'exploitation TER KGAST
au préalable: 0.58%
a posteriori au: 30/09/2022 0.59%

Asset Manager: La sélection des gestionnaires, leur surveillance continue et le suivi complet du processus sont effectués par Swiss Life Asset Management SA selon des critères objectifs, conformément à une excellente pratique institutionnelle.

Taux des charges d'exploitation TER KGAST: Le taux des charges d'exploitation TER KGAST couvre tous les coûts à l'exception des frais de transaction et des prélèvements fiscaux sur les transactions.

Commission: Toute disposition divergente dans les règlements relatifs aux émoluments des fondations de libre passage et des fondations de prévoyance 3a demeure réservée.

Performance: Produit total sur une période sous revue considérée, basé sur des rendements pondérés dans le temps.

Données statistiques: Les chiffres clés du risque reposent sur des rendements logarithmés, mensuels, pondérés dans le temps.

Tracking error ex ante: La tracking error attendue pour les 12 prochains mois correspond à la tracking error ex post des 3 dernières années.

Structure de portefeuille par groupes de placement

	Groupe de placement	Benchmark	max. OPP2
Liquidités	5.70%	2.00%	-
Hypothèques Suisse	0.69%	-	-
Obligations suisses en CHF	8.76%	12.00%	-
Obligations étrangères en CHF	4.42%	5.00%	-
Obl. en monnaies étrangères (couvertes en CHF)	24.67%	20.00%	-
Actions Suisse	21.40%	23.00%	-
Actions Etranger	18.60%	22.00%	-
Actions Etranger (couv. en CHF)	1.92%	-	-
Immobilier Suisse	8.92%	9.00%	30.00%
Immobilier étranger (couvert en CHF)	2.57%	2.00%	10.00%
Placements alternatifs (couverts en CHF)	2.34%	5.00%	15.00%
Total actions (Suisse et Etranger)	41.91%	45.00%	50.00%
Total monnaies étrangères	18.60%	22.00%	30.00%

Structure du portefeuille selon les monnaies

CHF	81.40%
USD	13.17%
EUR	1.98%
JPY	1.19%
AUTRES	2.26%

Composition du benchmark

1M SARON	2.00%
SBI DOMESTIC AAA-BBB	12.00%
SBI FOREIGN AAA-BBB	5.00%
BLOOMBERG GL. AGG. TREAS. EX CH TR (COUV. EN CHF)	2.50%
BLOOMBERG GL. AGG. CORP. (COUV. EN CHF)	6.50%
BLOOMBERG GL. AGG. CORP. SHORT TERM (COUV. EN CHF)	7.00%
JP MORGAN CEMBI BROAD DIV IG INDEX (COUV. EN CHF)	4.00%
SWISS PERFORMANCE INDEX	23.00%
MSCI WORLD EX CH ESG LEADERS, IN CHF	17.60%
MSCI AC WORLD SMALL CAP, EN CHF	3.30%
MSCI EMERGING MARKETS, EN CHF	1.10%
KGAST IMMO-INDEX	9.00%
SL REF (LUX) GERMAN CORE REAL ESTATE (COUV. EN CHF)	2.00%
HFRX GLOBAL HEDGE FUNDS (COUV. EN CHF)	5.00%

Caractéristiques d'investissements sur instruments à taux fixe

Modified Duration	4.83
Note moyenne	A

30 septembre 2022

Fondation de placement Swiss Life LPP-Mix 75



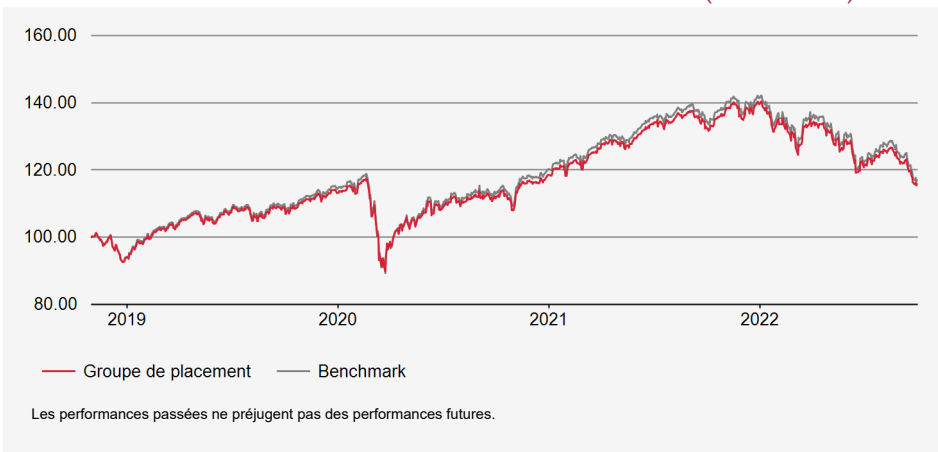
(Part d'actions et de devises étrangères dépassée selon OPP 2)

Fortune nette (VNI) en mio. CHF : 97.26
Valeur nette d'inventaire par droit en CHF : 115.86

Stratégie d'investissement

Placement dans toutes les catégories autorisées selon la LPP (part d'actions stratégique: 75%). Allocation active d'actifs. Limitation pour titres de participation: 85%. Limitation pour monnaies étrangères: 50%. Note moyenne des obligations: BBB au minimum. Réalisation au moyen de placements collectifs de même nature. Au vu de sa part élevée en actions et en devises étrangères, ce groupe de placement implique un risque plus élevé qu'un LPP-Mix dont la part en actions est de 50% et en devises étrangères est de 30% au maximum.

Évolution de la valeur en devise de référence (base 100)



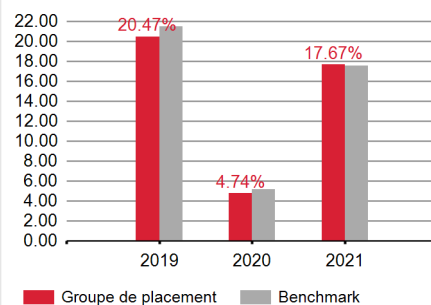
Performances en devise de référence

	PERFORMANCES CUMULÉES				PERFORMANCES ANNUALISÉES			
	YTD	1 MOIS	3 MOIS	1 AN	3 ANS	5 ANS	10 ANS	ORIGINE
GROUPE DE PLACEMENT	-16.99%	-5.61%	-4.09%	-12.71%	2.03%	-	-	3.83%
BENCHMARK	-17.16%	-6.01%	-3.96%	-13.05%	2.14%	-	-	4.11%

Données statistiques (annualisées)

	1 AN	3 ANS	5 ANS	10 ANS	ORIGINE
Volatilité du groupe de placement (en %)	11.56	11.86	-	-	11.49
Volatilité du Benchmark (en %)	12.12	12.46	-	-	11.97
Tracking Error ex post (en %)	0.99	1.04	-	-	0.92
Information Ratio	0.34	-0.10	-	-	-0.30
Sharpe Ratio	-1.13	0.22	-	-	0.38
Corrélation	1.00	1.00	-	-	1.00
Beta	0.95	0.95	-	-	0.96
Jensen alpha	-0.28	0.04	-	-	-0.08
Maximum Drawdown (en %)	-17.76	-23.54	-	-	-23.54
Recovery Period (ans)	-	0.74	-	-	0.74

Performance



Info. sur le produit

Numéro de valeur: 43583002
ISIN: CH0435830028
LEI: 2549007MI5RG5X8NMB06
Code Bloomberg: SWABM75 SW
Benchmark: Customized
Monnaie: CHF
Pays d'origine: Suisse
Date de création: 31/10/2018
Valeur de lancement: 100.00
Clôture de l'exercice: 30.09
Souscription/Rachat: journalier
Délai final d'acceptation: 14h00
Commission de souscription/rachat: aucune
Pratique de distribution: Capitalisation
Asset Manager:
Allocation d'actifs tactique
 Swiss Life Asset Management SA
Groupes de placement de même nature utilisés
 Divers selon
 Swiss Life Best Select Invest Plus®
Conseil externe:
 Au sein des groupes de placement de même nature, PPCmetrics fournit les prestations suivantes: conseil concernant la bonne structure de mandat, aide à la sélection de gestionnaires de fortune adéquats et soutien dans le cadre de la surveillance continue du gestionnaire de fortune, ainsi qu'évaluation des résultats des placements.
Publication de cours: Bloomberg: ASSL
www.swisslife.ch/fondationdeplacement
Taux des charges d'exploitation TER KGAST
au préalable: 0.64%
a posteriori au: 30/09/2022 0.62%

Asset Manager: La sélection des gestionnaires, leur surveillance continue et le suivi complet du processus sont effectués par Swiss Life Asset Management SA selon des critères objectifs, conformément à une excellente pratique institutionnelle.

Taux des charges d'exploitation TER KGAST: Le taux des charges d'exploitation TER KGAST couvre tous les coûts à l'exception des frais de transaction et des prélèvements fiscaux sur les transactions.

Commission: Toute disposition divergente dans les règlements relatifs aux émoluments des fondations de libre passage et des fondations de prévoyance 3a demeure réservée.

Performance: Produit total sur une période sous revue considérée, basé sur des rendements pondérés dans le temps.

Données statistiques: Les chiffres clés du risque reposent sur des rendements logarithmés, mensuels, pondérés dans le temps.

Tracking error ex ante: La tracking error attendue pour les 12 prochains mois correspond à la tracking error ex post des 3 dernières années.

(Part d'actions et de devises étrangères dépassée selon OPP 2)

Structure de portefeuille par groupes de placement

	Groupe de placement	Benchmark	max. OPP2
Liquidités	4.78%	2.00%	-
Hypothèques Suisse	0.66%	-	-
Obl. en monnaies étrangères (couvertes en CHF)	13.83%	13.00%	-
Actions Suisse	37.15%	38.00%	-
Actions Etranger	31.98%	37.00%	-
Actions Etranger (couv. en CHF)	3.44%	-	-
Immobilier Suisse	4.95%	5.00%	30.00%
Immobilier étranger (couvert en CHF)	0.82%	-	10.00%
Placements alternatifs (couverts en CHF)	2.39%	5.00%	15.00%
Total actions (Suisse et Etranger)	72.57%	75.00%	50.00%
Total monnaies étrangères	31.98%	37.00%	30.00%

Structure du portefeuille selon les monnaies

CHF	68.02%
USD	22.54%
EUR	3.44%
JPY	2.07%
AUTRES	3.93%

Composition du benchmark

1M SARON	2.00%
BLOOMBERG GL. AGG. TREAS. EX CH TR (COUV. EN CHF)	2.00%
BLOOMBERG GL. AGG. CORP. (COUV. EN CHF)	4.00%
BLOOMBERG GL. AGG. CORP. SHORT TERM (COUV. EN CHF)	4.00%
JP MORGAN CEMBI BROAD DIV IG INDEX (COUV. EN CHF)	3.00%
SWISS PERFORMANCE INDEX	38.00%
MSCI WORLD EX CH ESG LEADERS, IN CHF	29.60%
MSCI AC WORLD SMALL CAP, EN CHF	5.55%
MSCI EMERGING MARKETS, EN CHF	1.85%
KGAST IMMO-INDEX	5.00%
HFRX GLOBAL HEDGE FUNDS (COUV. EN CHF)	5.00%

Caractéristiques d'investissements sur instruments à taux fixe

Modified Duration	3.82
Note moyenne	A-

30 septembre 2022

Fondation de placement Swiss Life

LPP-Mix 25 P

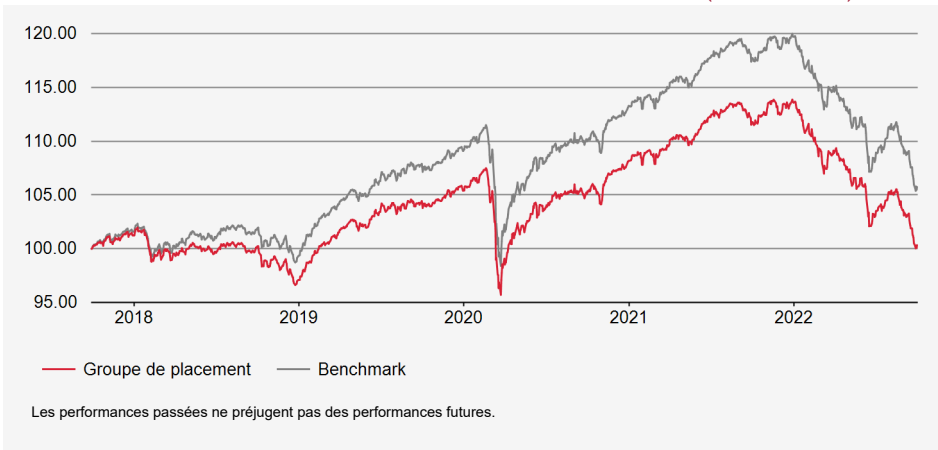


Fortune nette (VNI) en mio. CHF : 761.53
Valeur nette d'inventaire par droit en CHF : 155.41

Stratégie d'investissement

Le groupe de placement LPP-Mix 25 P investit en moyenne environ 25% des avoirs dans des actions. Un peu plus de la moitié de cette part d'actions est placée dans des titres suisses générant un dividende, et le reste dans des sociétés étrangères. En moyenne, environ 53% de la fortune est investie dans des obligations. Les plafonds suivants s'appliquent: 35% d'actions, 30% de titres en monnaies étrangères. LPP-Mix 25 P convient aux investisseurs qui sont prêts à accepter des fluctuations de cours. Nous conseillons un horizon de placement supérieur à cinq ans.

Évolution de la valeur en devise de référence (base 100)



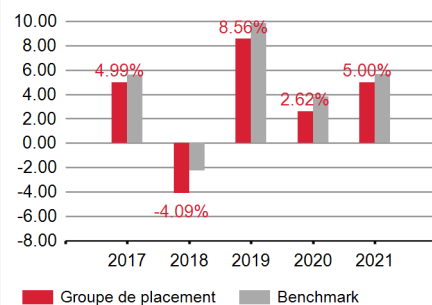
Performances en devise de référence

	PERFORMANCES CUMULÉES				PERFORMANCES ANNUALISÉES			
	YTD	1 MOIS	3 MOIS	1 AN	3 ANS	5 ANS	10 ANS	ORIGINE
GROUPE DE PLACEMENT	-11.66%	-3.03%	-2.66%	-10.23%	-1.32%	0.07%	1.89%	2.23%
BENCHMARK	-11.66%	-3.28%	-2.43%	-10.14%	-0.67%	1.12%	2.98%	3.52%

Données statistiques (annualisées)

	1 AN	3 ANS	5 ANS	10 ANS	ORIGINE
Volatilité du groupe de placement (en %)	5.53	5.79	4.90	4.16	4.13
Volatilité du Benchmark (en %)	6.09	6.19	5.18	4.21	4.11
Tracking Error ex post (en %)	0.82	0.63	0.56	0.53	0.60
Information Ratio	-0.11	-1.04	-1.88	-2.06	-2.16
Sharpe Ratio	-1.85	-0.12	0.16	0.59	0.52
Corrélation	0.99	1.00	1.00	0.99	0.99
Beta	0.90	0.93	0.94	0.98	1.00
Jensen alpha	-1.01	-0.66	-0.95	-1.01	-1.28
Maximum Drawdown (en %)	-12.14	-12.14	-12.14	-12.14	-15.36
Recovery Period (ans)	-	-	-	-	1.67

Performance



Info. sur le produit

Numéro de valeur: 1436904
ISIN: CH0014369042
LEI: 5493000KUC3Z24U77V93
Code Bloomberg: SLVOR25 SW
Benchmark: Customized
Monnaie: CHF
Pays d'origine: Suisse
Date de création: 30/09/2002
Valeur de lancement: 100.00
Clôture de l'exercice: 30.09
Souscription/Rachat: journalier
Délai final d'acceptation: 14h00
Commission de souscription/rachat: aucune
Pratique de distribution: Capitalisation
Asset Manager:
Allocation d'actifs tactique
 Swiss Life Asset Management SA
Groupes de placement de même nature utilisés
 Divers selon
 Swiss Life Best Select Invest Plus®
Conseil externe:
 Au sein des groupes de placement de même nature, PPCmetrics fournit les prestations suivantes: conseil concernant la bonne structure de mandat, aide à la sélection de gestionnaires de fortune adéquats et soutien dans le cadre de la surveillance continue du gestionnaire de fortune, ainsi qu'évaluation des résultats des placements.
Publication de cours: Bloomberg: ASSL
www.swisslife.ch/fondationdeplacement
Taux des charges d'exploitation TER KGAST
au préalable: 1.38%
a posteriori au: 30/09/2022 1.42%

Asset Manager: La sélection des gestionnaires, leur surveillance continue et le suivi complet du processus sont effectués par Swiss Life Asset Management SA selon des critères objectifs, conformément à une excellente pratique institutionnelle.
Taux des charges d'exploitation TER KGAST: Le taux des charges d'exploitation TER KGAST couvre tous les coûts à l'exception des frais de transaction et des prélèvements fiscaux sur les transactions.
Performance: Produit total sur une période sous revue considérée, basé sur des rendements pondérés dans le temps.
Données statistiques: Les chiffres clés du risque reposent sur des rendements logarithmés, mensuels, pondérés dans le temps.
Tracking error ex ante: La tracking error attendue pour les 12 prochains mois correspond à la tracking error ex post des 3 dernières années.

Structure de portefeuille par groupes de placement

	Groupe de placement	Benchmark	max. OPP2
Liquidités	4.73%	2.00%	-
Hypothèques Suisse	0.76%	-	-
Obligations suisses en CHF	13.53%	16.00%	-
Obligations étrangères en CHF	6.85%	9.00%	-
Obl. en monnaies étrangères (couvertes en CHF)	29.20%	28.00%	-
Actions Suisse	12.03%	13.00%	-
Actions Etranger	9.72%	12.00%	-
Actions Etranger (couv. en CHF)	1.74%	-	-
Immobilier Suisse	15.86%	13.00%	30.00%
Immobilier étranger (couvert en CHF)	3.27%	2.00%	10.00%
Placements alternatifs (couverts en CHF)	2.32%	5.00%	15.00%
Total actions (Suisse et Etranger)	23.49%	25.00%	50.00%
Total monnaies étrangères	9.72%	12.00%	30.00%

Structure du portefeuille selon les monnaies

CHF	90.28%
USD	6.92%
EUR	1.02%
JPY	0.61%
AUTRES	1.17%

Caractéristiques d'investissements sur instruments à taux fixe

Modified Duration	5.11
Note moyenne	A

Les principales positions en actions

	Groupe de placement
NESTLE SA-REG	2.52%
ROCHE HOLDING AG	1.94%
NOVARTIS AG-REG	1.47%
MICROSOFT CORP.	0.56%
ZURICH INSURANCE GROUP AG	0.51%
CIE FINANCIERE RICHEMONT-REG	0.42%
UBS GROUP AG-REG	0.40%
ALPHABET INC	0.38%
ABB LTD-REG	0.36%
LONZA GROUP AG-REG	0.31%

30 septembre 2022

Fondation de placement Swiss Life

LPP-Mix 35 P

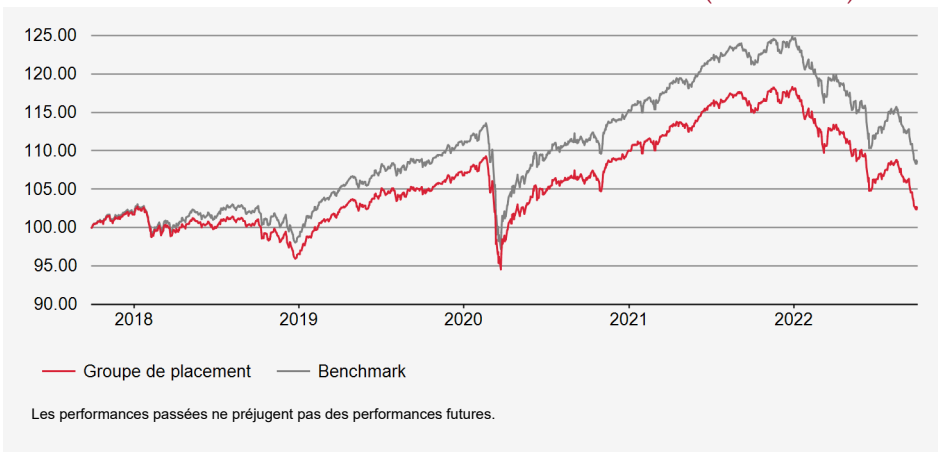


Fortune nette (VNI) en mio. CHF : 287.74
Valeur nette d'inventaire par droit en CHF : 166.63

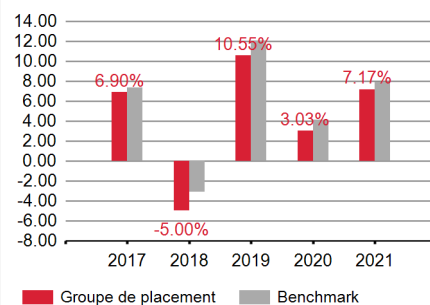
Stratégie d'investissement

Le groupe de placement LPP-Mix 35 P investit en moyenne environ 35% des avoirs dans des actions. Un peu plus de la moitié de cette part d'actions est placée dans des titres suisses générant un dividende, et le reste dans des sociétés étrangères. En moyenne, environ 45% de la fortune est investie dans des obligations. Les plafonds suivants s'appliquent: 45% d'actions, 30% de titres en monnaies étrangères. LPP-Mix 35 P convient aux investisseurs qui sont prêts à accepter des fluctuations de cours modérées. Nous conseillons un horizon de placement supérieur à sept ans.

Évolution de la valeur en devise de référence (base 100)



Performance



Info. sur le produit

Numéro de valeur: 1436916
ISIN: CH0014369166
LEI:
Code Bloomberg: SLVOR35 SW
Benchmark: Customized
Monnaie: CHF
Pays d'origine: Suisse
Date de création: 30/09/2002
Valeur de lancement: 100.00
Clôture de l'exercice: 30.09
Souscription/Rachat: journalier
Délai final d'acceptation: 14h00
Commission de souscription/rachat: aucune
Pratique de distribution: Capitalisation
Asset Manager:
Allocation d'actifs tactique
Swiss Life Asset Management SA
Groupes de placement de même nature utilisés
Divers selon
Swiss Life Best Select Invest Plus®
Conseil externe:
Au sein des groupes de placement de même nature, PPCmetrics fournit les prestations suivantes: conseil concernant la bonne structure de mandat, aide à la sélection de gestionnaires de fortune adéquats et soutien dans le cadre de la surveillance continue du gestionnaire de fortune, ainsi qu'évaluation des résultats des placements.
Publication de cours: Bloomberg: ASSL
www.swisslife.ch/fondationdeplacement
Taux des charges d'exploitation TER KGAST
au préalable: 1.40%
a posteriori au: 30/09/2022 1.41%

Performances en devise de référence

	PERFORMANCES CUMULÉES				PERFORMANCES ANNUALISÉES			
	YTD	1 MOIS	3 MOIS	1 AN	3 ANS	5 ANS	10 ANS	ORIGINE
GROUPE DE PLACEMENT	-12.96%	-3.55%	-3.00%	-11.01%	-0.84%	0.52%	2.58%	2.58%
BENCHMARK	-12.72%	-3.81%	-2.70%	-10.65%	-0.09%	1.67%	3.71%	3.97%

Données statistiques (annualisées)

	1 AN	3 ANS	5 ANS	10 ANS	ORIGINE
Volatilité du groupe de placement (en %)	6.67	6.89	5.94	5.11	5.23
Volatilité du Benchmark (en %)	7.20	7.34	6.25	5.16	5.20
Tracking Error ex post (en %)	0.85	0.71	0.64	0.58	0.67
Information Ratio	-0.41	-1.06	-1.80	-1.94	-2.06
Sharpe Ratio	-1.67	-0.03	0.21	0.61	0.48
Corrélation	1.00	1.00	1.00	0.99	0.99
Beta	0.92	0.94	0.95	0.98	1.00
Jensen alpha	-1.14	-0.72	-1.02	-1.06	-1.38
Maximum Drawdown (en %)	-13.46	-13.47	-13.47	-13.47	-22.51
Recovery Period (ans)	-	0.74	0.74	0.74	3.44

Asset Manager: La sélection des gestionnaires, leur surveillance continue et le suivi complet du processus sont effectués par Swiss Life Asset Management SA selon des critères objectifs, conformément à une excellente pratique institutionnelle.

Taux des charges d'exploitation TER KGAST: Le taux des charges d'exploitation TER KGAST couvre tous les coûts à l'exception des frais de transaction et des prélèvements fiscaux sur les transactions.

Performance: Produit total sur une période sous revue considérée, basé sur des rendements pondérés dans le temps.

Données statistiques: Les chiffres clés du risque reposent sur des rendements logarithmés, mensuels, pondérés dans le temps.

Tracking error ex ante: La tracking error attendue pour les 12 prochains mois correspond à la tracking error ex post des 3 dernières années.

Structure de portefeuille par groupes de placement

	Groupe de placement	Benchmark	max. OPP2
Liquidités	5.22%	2.00%	-
Hypothèques Suisse	0.77%	-	-
Obligations suisses en CHF	11.61%	14.00%	-
Obligations étrangères en CHF	4.53%	7.00%	-
Obl. en monnaies étrangères (couvertes en CHF)	26.97%	24.00%	-
Actions Suisse	16.88%	18.00%	-
Actions Etranger	14.17%	17.00%	-
Actions Etranger (couv. en CHF)	1.94%	-	-
Immobilier Suisse	12.42%	11.00%	30.00%
Immobilier étranger (couvert en CHF)	3.18%	2.00%	10.00%
Placements alternatifs (couverts en CHF)	2.31%	5.00%	15.00%
Total actions (Suisse et Etranger)	32.99%	35.00%	50.00%
Total monnaies étrangères	14.17%	17.00%	30.00%

Structure du portefeuille selon les monnaies

CHF	85.83%
USD	10.06%
EUR	1.50%
JPY	0.90%
AUTRES	1.71%

Caractéristiques d'investissements sur instruments à taux fixe

Modified Duration	4.99
Note moyenne	A

Les principales positions en actions

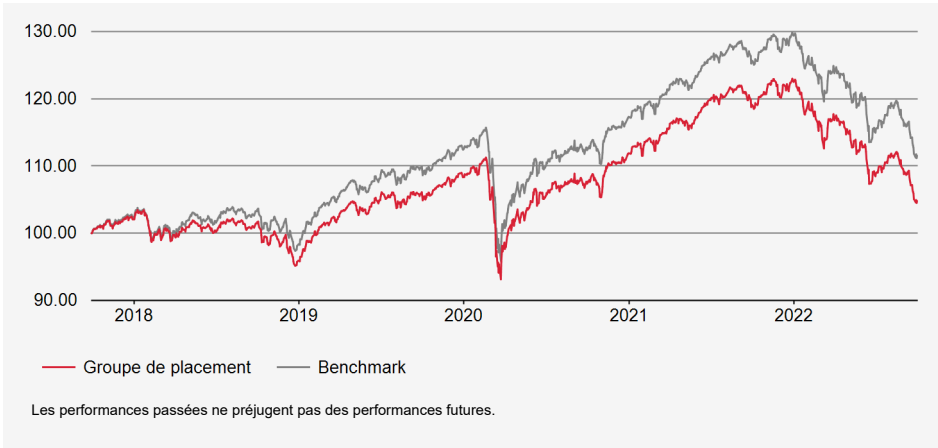
	Groupe de placement
NESTLE SA-REG	3.53%
ROCHE HOLDING AG	2.72%
NOVARTIS AG-REG	2.07%
MICROSOFT CORP.	0.83%
ZURICH INSURANCE GROUP AG	0.71%
CIE FINANCIERE RICHEMONT-REG	0.59%
UBS GROUP AG-REG	0.57%
ALPHABET INC	0.56%
ABB LTD-REG	0.50%
LONZA GROUP AG-REG	0.43%

Fortune nette (VNI) en mio. CHF : 527.45
Valeur nette d'inventaire par droit en CHF : 177.12

Stratégie d'investissement

Le groupe de placement LPP-Mix 45 P investit en moyenne environ 45% des avoirs dans des actions. Un peu plus de la moitié de cette part d'actions est placée dans des titres suisses générant un dividende, et le reste dans des sociétés étrangères. En moyenne, environ 37% de la fortune est investie dans des obligations. Les plafonds suivants s'appliquent: 50% d'actions, 30% de titres en monnaies étrangères. LPP-Mix 45 P convient aux investisseurs qui sont prêts à accepter des fluctuations de cours importantes. Nous conseillons un horizon de placement supérieur à dix ans.

Évolution de la valeur en devise de référence (base 100)



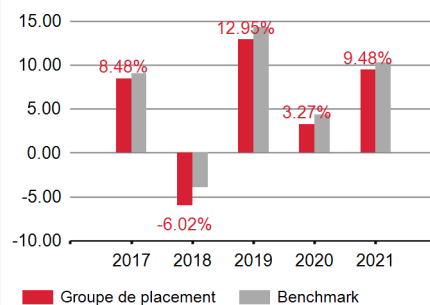
Performances en devise de référence

	PERFORMANCES CUMULÉES				PERFORMANCES ANNUALISÉES			
	YTD	1 MOIS	3 MOIS	1 AN	3 ANS	5 ANS	10 ANS	ORIGINE
GROUPE DE PLACEMENT	-14.45%	-4.14%	-3.39%	-11.98%	-0.41%	0.94%	3.21%	2.90%
BENCHMARK	-13.80%	-4.34%	-2.99%	-11.21%	0.47%	2.20%	4.43%	4.40%

Données statistiques (annualisées)

	1 AN	3 ANS	5 ANS	10 ANS	ORIGINE
Volatilité du groupe de placement (en %)	7.93	8.22	7.18	6.22	6.45
Volatilité du Benchmark (en %)	8.39	8.57	7.41	6.21	6.41
Tracking Error ex post (en %)	0.80	0.65	0.61	0.58	0.70
Information Ratio	-0.97	-1.36	-2.08	-2.11	-2.16
Sharpe Ratio	-1.54	0.03	0.23	0.60	0.44
Corrélation	1.00	1.00	1.00	1.00	0.99
Beta	0.94	0.96	0.97	1.00	1.00
Jensen alpha	-1.39	-0.84	-1.16	-1.21	-1.51
Maximum Drawdown (en %)	-15.03	-16.28	-16.28	-16.28	-29.17
Recovery Period (ans)	-	0.74	0.74	0.74	3.98

Performance



Info. sur le produit

Numéro de valeur: 1436925

ISIN: CH0014369257

LEI: 2549001XL79VZWJO5Q69

Code Bloomberg: SLVOR45 SW

Benchmark: Customized

Monnaie: CHF

Pays d'origine: Suisse

Date de création: 30/09/2002

Valeur de lancement: 100.00

Clôture de l'exercice: 30.09

Souscription/Rachat: journalier

Délai final d'acceptation: 14h00

Commission de souscription/rachat: aucune

Pratique de distribution: Capitalisation

Asset Manager:

Allocation d'actifs tactique

Swiss Life Asset Management SA

Groupes de placement de même nature utilisés

Divers selon

Swiss Life Best Select Invest Plus®

Conseil externe:

Au sein des groupes de placement de même nature, PPCmetrics fournit les prestations suivantes: conseil concernant la bonne structure de mandat, aide à la sélection de gestionnaires de fortune adéquats et soutien dans le cadre de la surveillance continue du gestionnaire de fortune, ainsi qu'évaluation des résultats des placements.

Publication de cours: Bloomberg: ASSL

www.swisslife.ch/fondationdeplacement

Taux des charges d'exploitation TER KGAST

au préalable: 1.41%

a posteriori au: 30/09/2022 1.42%

Asset Manager: La sélection des gestionnaires, leur surveillance continue et le suivi complet du processus sont effectués par Swiss Life Asset Management SA selon des critères objectifs, conformément à une excellente pratique institutionnelle.

Taux des charges d'exploitation TER KGAST: Le taux des charges d'exploitation TER KGAST couvre tous les coûts à l'exception des frais de transaction et des prélèvements fiscaux sur les transactions.

Performance: Produit total sur une période sous revue considérée, basé sur des rendements pondérés dans le temps.

Données statistiques: Les chiffres clés du risque reposent sur des rendements logarithmés, mensuels, pondérés dans le temps.

Tracking error ex ante: La tracking error attendue pour les 12 prochains mois correspond à la tracking error ex post des 3 dernières années.

Structure de portefeuille par groupes de placement

	Groupe de placement	Benchmark	max. OPP2
Liquidités	5.70%	2.00%	-
Hypothèques Suisse	0.69%	-	-
Obligations suisses en CHF	8.76%	12.00%	-
Obligations étrangères en CHF	4.42%	5.00%	-
Obl. en monnaies étrangères (couvertes en CHF)	24.67%	20.00%	-
Actions Suisse	21.40%	23.00%	-
Actions Etranger	18.60%	22.00%	-
Actions Etranger (couv. en CHF)	1.92%	-	-
Immobilier Suisse	8.92%	9.00%	30.00%
Immobilier étranger (couvert en CHF)	2.57%	2.00%	10.00%
Placements alternatifs (couverts en CHF)	2.34%	5.00%	15.00%
Total actions (Suisse et Etranger)	41.91%	45.00%	50.00%
Total monnaies étrangères	18.60%	22.00%	30.00%

Structure du portefeuille selon les monnaies

CHF	81.40%
USD	13.17%
EUR	1.98%
JPY	1.19%
AUTRES	2.26%

Caractéristiques d'investissements sur instruments à taux fixe

Modified Duration	4.83
Note moyenne	A

Les principales positions en actions

	Groupe de placement
NESTLE SA-REG	4.48%
ROCHE HOLDING AG	3.45%
NOVARTIS AG-REG	2.62%
MICROSOFT CORP.	1.09%
ZURICH INSURANCE GROUP AG	0.90%
CIE FINANCIERE RICHEMONT-REG	0.75%
ALPHABET INC	0.74%
UBS GROUP AG-REG	0.72%
ABB LTD-REG	0.64%
LONZA GROUP AG-REG	0.55%

Fondation de placement Swiss Life

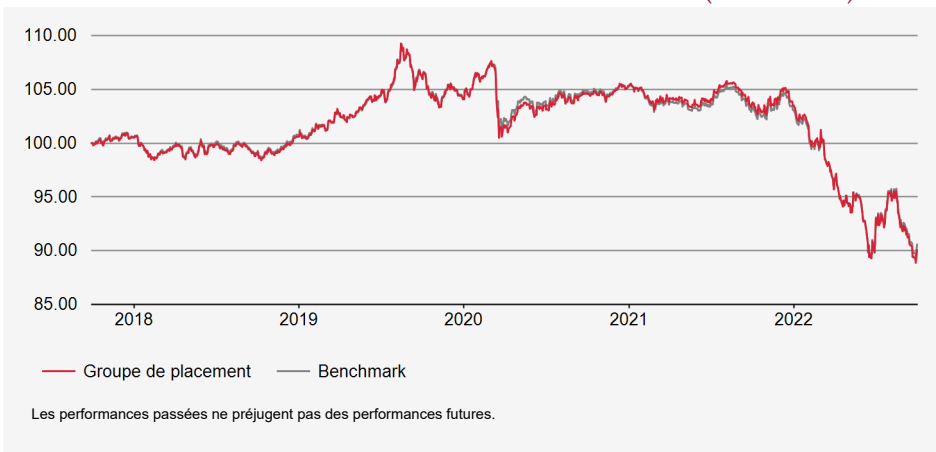
Obligations suisses en CHF PM

Fortune nette (VNI) en mio. CHF : 535.16
Valeur nette d'inventaire par droit en CHF : 131.10

Stratégie d'investissement

Placement dans des titres de créance libellés en francs suisses, émis par des débiteurs domiciliés en Suisse. Sélection active des titres, contrôle de la durée et positionnement sur la courbe des taux. Limitation des débiteurs: 10% (exceptions: centrales d'émission des lettres de gages: 25%, Confédération: pas de limitation). Débiteurs hors benchmark: max. 10%. Note moyenne: A+ au minimum. Réalisation au moyen du Swiss Life iFunds (CH) Bond Swiss Francs Domestic (CHF); fonds de placement de droit suisse de la catégorie "Autres fonds en placements traditionnels".

Évolution de la valeur en devise de référence (base 100)



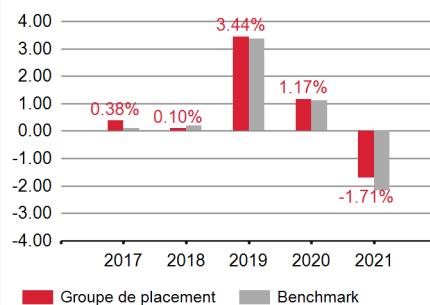
Performances en devise de référence

	PERFORMANCES CUMULÉES				PERFORMANCES ANNUALISÉES			
	YTD	1 MOIS	3 MOIS	1 AN	3 ANS	5 ANS	10 ANS	ORIGINE
GROUPE DE PLACEMENT	-12.97%	-2.42%	-1.93%	-13.01%	-5.34%	-2.07%	-0.05%	1.78%
BENCHMARK	-12.09%	-2.17%	-1.54%	-12.15%	-5.19%	-1.95%	-0.13%	1.66%

Données statistiques (annualisées)

	1 AN	3 ANS	5 ANS	10 ANS	ORIGINE
Volatilité du groupe de placement (en %)	7.08	6.17	5.33	4.43	3.99
Volatilité du Benchmark (en %)	6.89	5.83	5.09	4.30	3.94
Tracking Error ex post (en %)	0.32	0.48	0.39	0.35	0.43
Information Ratio	-2.66	-0.32	-0.29	0.23	0.28
Sharpe Ratio	-1.89	-0.79	-0.26	0.12	0.48
Corrélation	1.00	1.00	1.00	1.00	0.99
Beta	1.03	1.06	1.05	1.03	1.01
Jensen alpha	-0.54	0.10	-0.06	0.07	0.11
Maximum Drawdown (en %)	-15.46	-17.43	-18.65	-18.65	-18.65
Recovery Period (ans)	-	-	-	-	-

Performance



Info. sur le produit

Numéro de valeur: 3026053
ISIN: CH0030260530
LEI: 254900M0YGKYAE29FA28
Code Bloomberg: SLOCIPM SW
Benchmark: SBI Domestic AAA - BBB TR
Monnaie: CHF
Pays d'origine: Suisse
Date de création: 31/05/2007
Valeur de lancement: 100.00
Clôture de l'exercice: 30.09
Souscription/Rachat: journalier
Délai final d'acceptation: 14h30
Commission de souscription/rachat: aucune
Pratique de distribution: Capitalisation
Asset Manager selon Swiss Life Best Select Invest Plus®: Swiss Life Asset Management SA
Surveillance du gestionnaire de fortune: PPCmetrics apporte un soutien dans le cadre de la surveillance continue du gestionnaire de fortune et de l'évaluation des résultats des placements.
Publication de cours: Bloomberg: ASSL
www.swisslife.ch/fondationdeplacement
Taux des charges d'exploitation TER KGAST au préalable: 0.08%
a posteriori au: 30/09/2022 0.08%

PM tranche: L'acquisition de cette tranche n'est possible que dans le cadre d'une convention spéciale avec Swiss Life Asset Management SA.

Asset Manager: La sélection des gestionnaires, leur surveillance continue et le suivi complet du processus sont effectués par Swiss Life Asset Management SA selon des critères objectifs, conformément à une excellente pratique institutionnelle.

Taux des charges d'exploitation TER KGAST: Le taux des charges d'exploitation TER KGAST couvre tous les coûts à l'exception des frais de transaction et des prélèvements fiscaux sur les transactions.

Performance: Produit total sur une période sous revue considérée, basé sur des rendements pondérés dans le temps.

Données statistiques: Les chiffres clés du risque reposent sur des rendements logarithmés, mensuels, pondérés dans le temps.

Tracking error ex ante: La tracking error attendue pour les 12 prochains mois correspond à la tracking error ex post des 3 dernières années.

Structure du portefeuille par branches

	Groupe de placement	Benchmark
CENTRALES DE LETTRES DE GAGE	31.17%	39.17%
ÉTAT ET ASSIMILÉ	24.15%	30.84%
FINANCE	21.61%	16.58%
CONSOMMATION, NON CYCLIQUE	6.71%	5.08%
SERVICES AUX COLLECTIVITÉS	5.06%	2.65%
INDUSTRIE	4.73%	2.86%
CONSOMMATION, CYCLIQUE	1.00%	0.37%
MATÉRIAUX DE BASE	0.87%	0.88%
SUPRANATIONAL	0.24%	-
AUTRES	1.11%	1.56%
LIQUIDITÉS	3.33%	-

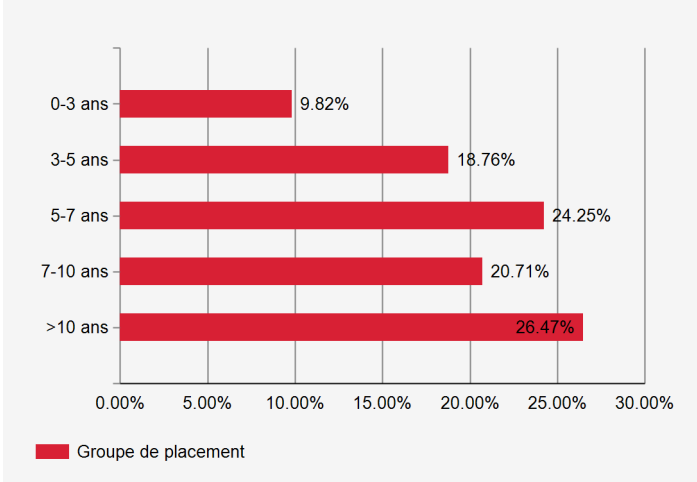
Débiteurs les plus importants et note

	Groupe de placement	
Banque de lettres de gage	AAA	16.25%
Centrale de lettres de gage	AAA	14.50%
Confédération	AAA	14.16%
Banque cantonale de Zurich	AAA	2.80%
Canton de Genève	AA-	1.64%

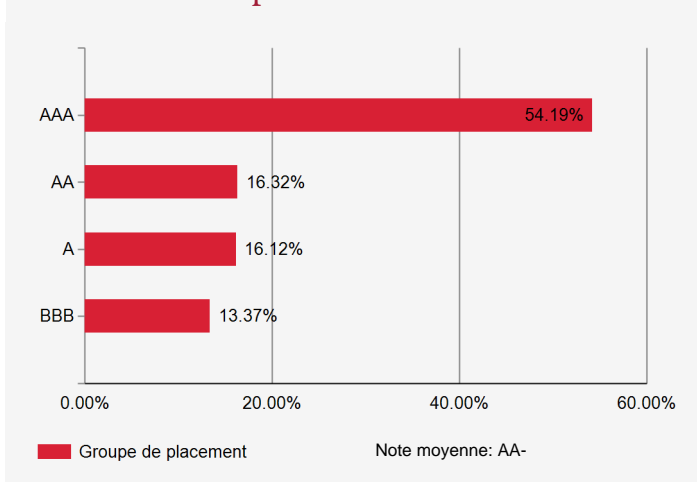
Indications supplémentaires sur les débiteurs

Nombre de débiteurs	117
Part de débiteurs hors du benchmark	1.57%

Structure de l'échéance des titres



Investissement par notes



Sensibilité et rendement à maturité

	Groupe de placement	Benchmark
Modified Duration	7.7	7.6
Rendement à l'échéance théorique*	2.03%	1.79%

* avant couverture de change, en tenant compte des dérivés

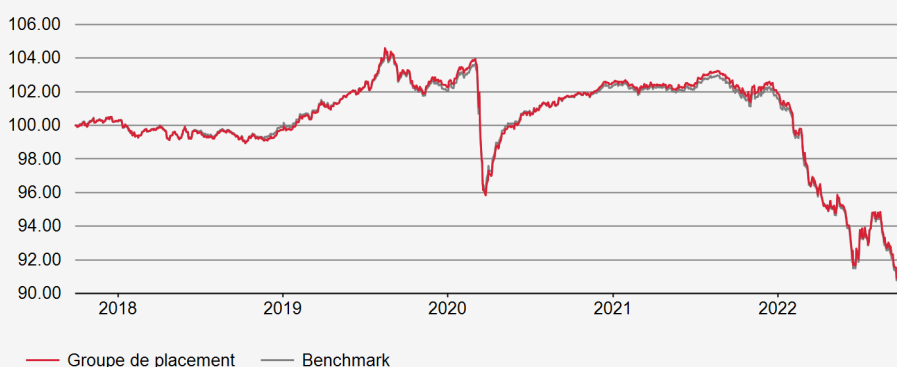
Fortune nette (VNI) en mio. CHF : 316.41

Valeur nette d'inventaire par droit en CHF : 123.32

Stratégie d'investissement

Placement dans des titres de créance libellés en francs suisses et émis par des débiteurs essentiellement domiciliés à l'étranger. Sélection active des titres, contrôle de la durée et positionnement sur la courbe des taux. Limite par débiteur: 10%. Débiteurs hors benchmark: max. 20%. Note moyenne: A au minimum. Réalisation au moyen du Swiss Life iFunds (CH) Bond Swiss Francs Foreign (CHF); fonds de placement de droit suisse de la catégorie "Autres fonds en placements traditionnels".

Évolution de la valeur en devise de référence (base 100)



Les performances passées ne préjugent pas des performances futures.

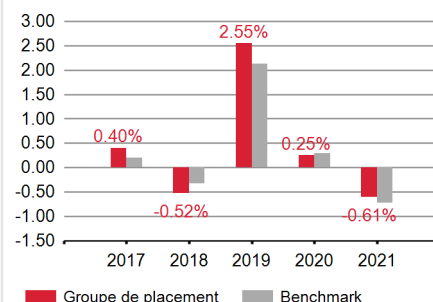
Performances en devise de référence

	PERFORMANCES CUMULÉES				PERFORMANCES ANNUALISÉES			
	YTD	1 MOIS	3 MOIS	1 AN	3 ANS	5 ANS	10 ANS	ORIGINE
GROUPE DE PLACEMENT	-10.40%	-1.73%	-1.98%	-10.74%	-3.96%	-1.80%	0.00%	1.38%
BENCHMARK	-10.12%	-1.53%	-1.83%	-10.50%	-3.93%	-1.80%	-0.13%	1.28%

Données statistiques (annualisées)

	1 AN	3 ANS	5 ANS	10 ANS	ORIGINE
Volatilité du groupe de placement (en %)	4.37	5.16	4.20	3.26	3.55
Volatilité du Benchmark (en %)	4.40	4.87	3.98	3.11	3.30
Tracking Error ex post (en %)	0.37	0.43	0.35	0.36	1.01
Information Ratio	-0.63	-0.08	0.00	0.36	0.09
Sharpe Ratio	-2.47	-0.66	-0.26	0.18	0.43
Corrélation	1.00	1.00	1.00	0.99	0.96
Beta	0.99	1.06	1.05	1.04	1.03
Jensen alpha	-0.33	0.16	0.06	0.11	0.05
Maximum Drawdown (en %)	-11.70	-12.86	-13.39	-13.39	-13.39
Recovery Period (ans)	-	-	-	-	-

Performance



Info. sur le produit

Numéro de valeur: 3026054

ISIN: CH0030260548

LEI: 2549002XPEQH1AZYBW05

Code Bloomberg: SLOCAPM SW

Benchmark: SBI Foreign AAA - BBB TR

Monnaie: CHF

Pays d'origine: Suisse

Date de création: 31/05/2007

Valeur de lancement: 100.00

Clôture de l'exercice: 30.09

Souscription/Rachat: journalier

Délai final d'acceptation: 14h30

Commission de souscription/rachat: aucune

Pratique de distribution: Capitalisation

Asset Manager selon

Swiss Life Best Select Invest Plus®:

Swiss Life Asset Management SA

Surveillance du gestionnaire de fortune:

PPCmetrics apporte un soutien dans le cadre de la surveillance continue du gestionnaire de fortune et de l'évaluation des résultats des placements.

Publication de cours: Bloomberg: ASSL

www.swisslife.ch/fondationdeplacement

Taux des charges d'exploitation TER KGAST

au préalable: 0.08%

a posteriori au: 30/09/2022 0.08%

PM tranche: L'acquisition de cette tranche n'est possible que dans le cadre d'une convention spéciale avec Swiss Life Asset Management SA.

Asset Manager: La sélection des gestionnaires, leur surveillance continue et le suivi complet du processus sont effectués par Swiss Life Asset Management SA selon des critères objectifs, conformément à une excellente pratique institutionnelle.

Taux des charges d'exploitation TER KGAST: Le taux des charges d'exploitation TER KGAST couvre tous les coûts à l'exception des frais de transaction et des prélèvements fiscaux sur les transactions.

Performance: Produit total sur une période sous revue considérée, basé sur des rendements pondérés dans le temps.

Données statistiques: Les chiffres clés du risque reposent sur des rendements logarithmés, mensuels, pondérés dans le temps.

Tracking error ex ante: La tracking error attendue pour les 12 prochains mois correspond à la tracking error ex post des 3 dernières années.

Structure du portefeuille par branches

	Groupe de placement	Benchmark
FINANCE	58.66%	49.68%
CENTRALES DE LETTRES DE GAGE	10.34%	11.55%
ENERGIE	3.54%	3.21%
CONSOMMATION, NON CYCLIQUE	3.25%	4.59%
ÉTAT ET ASSIMILÉ	3.08%	17.14%
COMMUNICATIONS	3.04%	2.79%
INDUSTRIE	2.48%	4.93%
SERVICES AUX COLLECTIVITÉS	1.84%	2.19%
SUPRANATIONAL	7.12%	-
AUTRES	2.63%	3.92%
LIQUIDITÉS	4.03%	-

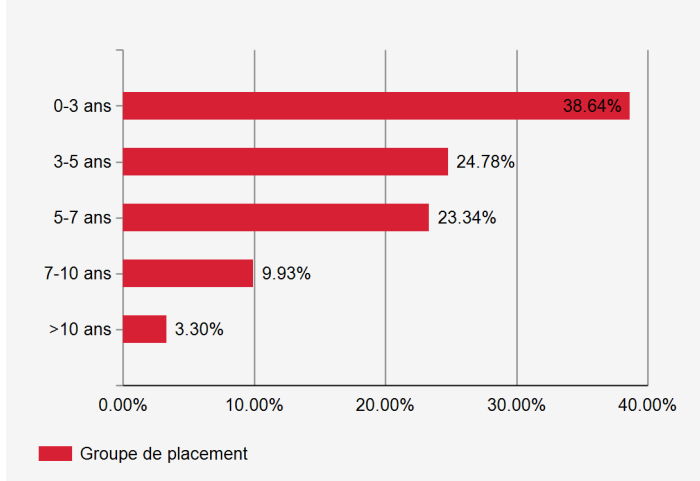
Débiteurs les plus importants et note

	Groupe de placement	
Müchener Hypothekbank	AA-	3.70%
Credit Agricole Group	AA-	3.24%
Banque de lettres de gage	AAA	2.84%
Centrale de lettres de gage	AAA	2.59%
Commonwealth Bank of Australia	AA	2.51%

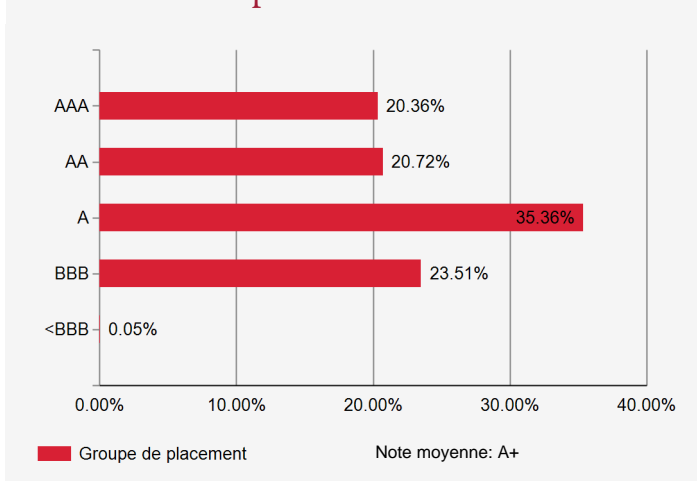
Indications supplémentaires sur les débiteurs

Nombre de débiteurs	121
Part de débiteurs hors du benchmark	9.23%

Structure de l'échéance des titres



Investissement par notes



Sensibilité et rendement à maturité

	Groupe de placement	Benchmark
Modified Duration	4.3	4.3
Rendement à l'échéance théorique*	2.58%	2.40%

* avant couverture de change, en tenant compte des dérivés

Structure du portefeuille selon les pays/régions

	Groupe de placement	Benchmark
ÉTATS-UNIS	16.48%	16.16%
FRANCE	12.91%	14.40%
ALLEMAGNE	9.41%	11.08%
AUSTRALIE	8.40%	7.83%
SUISSE	7.23%	0.54%
CANADA	6.95%	9.15%
ROYAUME-UNI	6.19%	4.83%
RÉGION EUROPÉENNE (EUR)	8.21%	17.24%
MARCHÉS ÉMERGENTS AMÉRIQUES	6.67%	5.93%
MARCHÉS ÉMERGENTS MOYEN-ORIENT	4.89%	2.21%
AUTRES	8.63%	10.63%
LIQUIDITÉS, COUVERTURE	4.03%	-

Fondation de placement Swiss Life

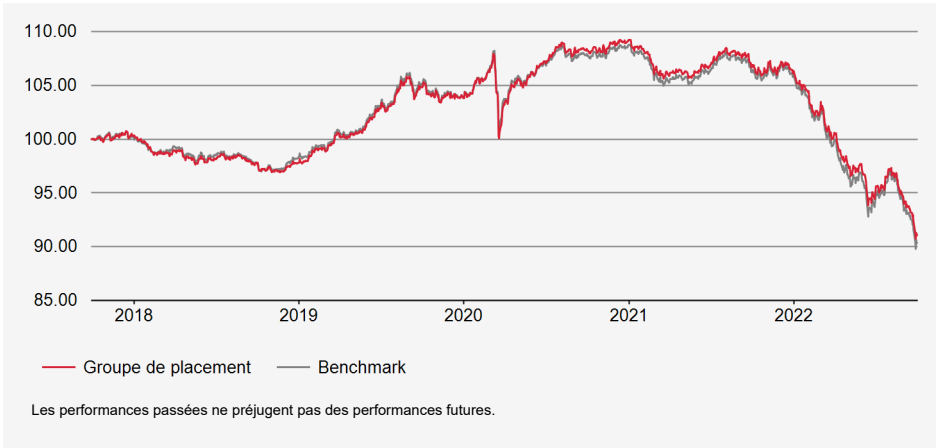
Obligations Global PM (couvertes en CHF)

Fortune nette (VNI) en mio. CHF : 41.14
Valeur nette d'inventaire par droit en CHF : 116.74

Stratégie d'investissement

Placement dans des titres de créance libellés en monnaies étrangères, émis par des débiteurs domiciliés en Suisse ou à l'étranger (dès le 1.1.2011 couvertes en CHF). Sélection active des titres, contrôle de la duration et positionnement sur la courbe des taux. Limite par débiteur: 10% (exception: à condition que les débiteurs soient dans le benchmark, et position au max. 5% points de plus que pondération dans le benchmark). Débiteurs hors benchmark: max. 10%. Note moyenne: A- au minimum. Risques de change par rapport au franc suisse sont couverts à au moins 90%. Réalisation au moyen du Swiss Life iFunds (CH) Bond Global Government+ (CHF hedged) et Swiss Life iFunds (CH) Bond Global Corporates (CHF hedged); fonds de placement de droit suisse de la catégorie "Autres fonds en placements traditionnels".

Évolution de la valeur en devise de référence (base 100)



Performances en devise de référence

	PERFORMANCES CUMULÉES				PERFORMANCES ANNUALISÉES			
	YTD	1 MOIS	3 MOIS	1 AN	3 ANS	5 ANS	10 ANS	ORIGINE
GROUPE DE PLACEMENT	-14.31%	-3.52%	-4.21%	-14.60%	-4.56%	-1.84%	0.24%	1.01%
BENCHMARK	-14.74%	-3.70%	-4.33%	-14.92%	-4.91%	-2.00%	0.04%	0.71%

Données statistiques (annualisées)

	1 AN	3 ANS	5 ANS	10 ANS	ORIGINE
Volatilité du groupe de placement (en %)	5.71	5.15	4.43	3.86	5.65
Volatilité du Benchmark (en %)	6.22	5.28	4.55	3.86	5.64
Tracking Error ex post (en %)	0.71	0.50	0.49	0.62	1.45
Information Ratio	0.45	0.69	0.33	0.32	0.21
Sharpe Ratio	-2.67	-0.79	-0.26	0.21	0.20
Corrélation	1.00	1.00	0.99	0.99	0.97
Beta	0.92	0.97	0.97	0.99	0.97
Jensen alpha	-0.90	0.22	0.12	0.21	0.32
Maximum Drawdown (en %)	-15.42	-16.94	-16.94	-16.94	-16.94
Recovery Period (ans)	-	-	-	-	-

PM tranche: L'acquisition de cette tranche n'est possible que dans le cadre d'une convention spéciale avec Swiss Life Asset Management SA.

Benchmark: Le benchmark a été modifié au 1er juillet 2012. Pour obtenir des informations sur l'ancien benchmark, veuillez vous adresser à la Fondation de placement Swiss Life

Asset Manager: La sélection des gestionnaires, leur surveillance continue et le suivi complet du processus sont effectués par Swiss Life Asset Management SA selon des critères objectifs, conformément à une excellente pratique institutionnelle.

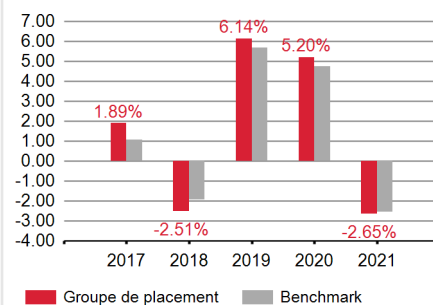
Taux des charges d'exploitation TER KGAST: Le taux des charges d'exploitation TER KGAST couvre tous les coûts à l'exception des frais de transaction et des prélèvements fiscaux sur les transactions.

Performance: Produit total sur une période sous revue considérée, basé sur des rendements pondérés dans le temps.

Données statistiques: Les chiffres clés du risque reposent sur des rendements logarithmés, mensuels, pondérés dans le temps.

Tracking error ex ante: La tracking error attendue pour les 12 prochains mois correspond à la tracking error ex post des 3 dernières années.

Performance



Info. sur le produit

Numéro de valeur: 3026055

ISIN: CH0030260555

LEI: 254900F82G5L48XPDV74

Code Bloomberg: SLOFGPM SW

Benchmark: 40% Bloomberg Global Aggregate Corporates 60% Bloomberg Global Aggregate Treasuries ex CH (Indices CHF hedged)

Monnaie: CHF

Pays d'origine: Suisse

Date de création: 31/05/2007

Valeur de lancement: 100.00

Clôture de l'exercice: 30.09

Souscription/Rachat: journalier

Délai final d'acceptation: 14h30

Commission de souscription/rachat: aucune

Pratique de distribution: Capitalisation

Asset Manager selon

Swiss Life Best Select Invest Plus@:
Swiss Life Asset Management SA

Surveillance du gestionnaire de fortune:

PPCmetrics apporte un soutien dans le cadre de la surveillance continue du gestionnaire de fortune et de l'évaluation des résultats des placements.

Publication de cours: Bloomberg: ASSL
www.swisslife.ch/fondationdeplacement

Taux des charges d'exploitation TER KGAST

au préalable: 0.15%

a posteriori au: 30/09/2022 0.15%

Structure du portefeuille par branches

	Groupe de placement	Benchmark
ÉTAT ET ASSIMILÉ	48.86%	60.00%
FINANCE	22.08%	15.79%
CONSOMMATION, NON CYCLIQUE	7.36%	6.22%
SERVICES AUX COLLECTIVITÉS	3.01%	3.34%
ENERGIE	2.64%	2.39%
CONSOMMATION, CYCLIQUE	2.50%	2.73%
INDUSTRIE	2.44%	2.83%
COMMUNICATIONS	1.93%	3.36%
TECHNOLOGIE	1.38%	2.09%
SUPRANATIONAL	3.45%	-
OTHER	0.51%	1.25%
LIQUIDITÉS	3.52%	-
COUVERTURE DE CHANGE	0.33%	-

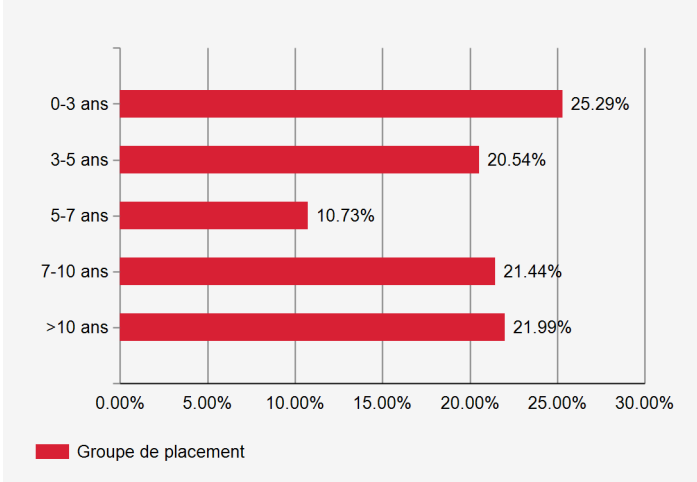
Débiteurs les plus importants et note

	Groupe de placement	
US Treasury N/B	AA+	19.28%
Japon	A+	7.79%
Italie	BBB-	4.00%
People's Republic of China	A+	3.32%
Kreditanstalt fuer Wiederaufbau	AAA	2.46%

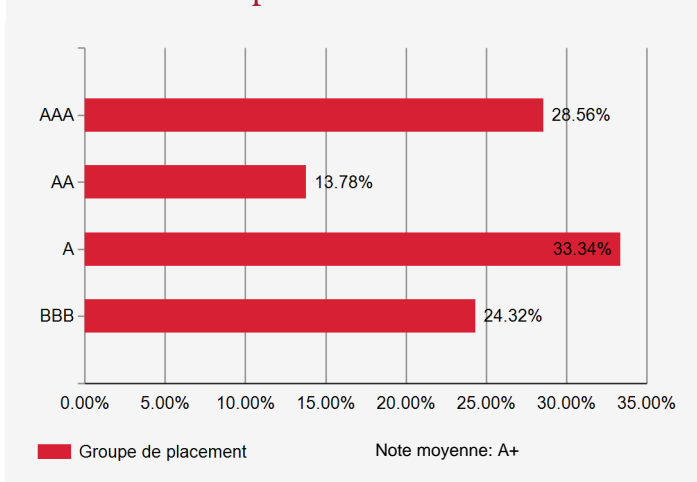
Indications supplémentaires sur les débiteurs

Nombre de débiteurs	269
Part de débiteurs hors du benchmark	2.02%

Structure de l'échéance des titres



Investissement par notes



Sensibilité et rendement à maturité

	Groupe de placement	Benchmark
Modified Duration	6.1	6.9
Rendement à l'échéance théorique*	3.68%	3.90%

* avant couverture de change, en tenant compte des dérivés

Structure du portefeuille par monnaies et durations

	Groupe de placement		Benchmark	
	Poids	Duration	Poids	Duration
USD	47.40%	6.23	47.56%	6.36
EUR	31.07%	3.92	21.73%	6.38
JPY	8.30%	8.51	13.52%	7.32
Autres	13.23%	9.52	17.20%	12.53

Structure du portefeuille selon les pays/régions

	Groupe de placement	Benchmark
ÉTATS-UNIS	35.85%	41.99%
JAPON	10.81%	14.60%
ALLEMAGNE	6.41%	4.15%
CANADA	4.94%	3.31%
ITALIE	3.99%	2.81%
CHINE	3.32%	5.02%
ROYAUME-UNI	2.65%	2.86%
RÉGION EUROPÉENNE (EUR)	11.29%	9.42%
RÉGION EUROPÉENNE (EX EUR)	5.42%	4.41%
MARCHÉS ÉMERGENTS ASIE-PACIFIQUE	1.45%	0.88%
AUTRES	10.03%	10.55%
LIQUIDITÉS, COUVERTURE	3.85%	-

30 septembre 2022

Fondation de placement Swiss Life

Obligations Global Etats+ PM (couvertes en CHF)

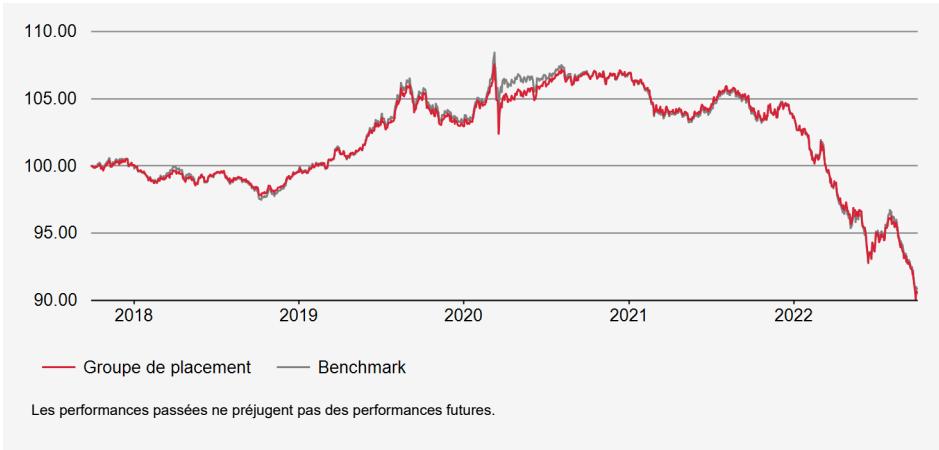


Fortune nette (VNI) en mio. CHF : 569.64
Valeur nette d'inventaire par droit en CHF : 109.79

Stratégie d'investissement

Placement dans titres de créance libellés en monnaies étrangères d'Etats et d'institutions gouvernementales. Sélection active des titres, contrôle de la durée et positionnement sur la courbe des taux. Limite par débiteur: 10% (exception: à condition que les débiteurs soient dans le benchmark, et position au max. 5% points de plus que pondération dans le benchmark). Débiteurs hors benchmark: max. 10%. Note moyenne: A+ au minimum. Risques de change par rapport au franc suisse sont couverts à au moins 90%. Réalisation au moyen du Swiss Life iFunds (CH) Bond Global Government+ (CHF hedged); Fonds de placement de droit suisse de la catégorie "Autres fonds en investissements traditionnels"

Évolution de la valeur en devise de référence (base 100)



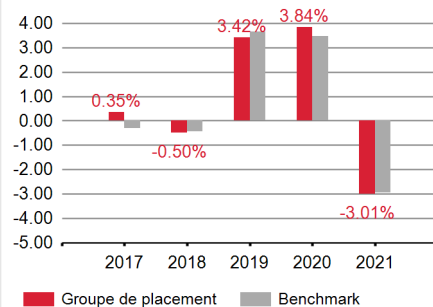
Performances en devise de référence

	PERFORMANCES CUMULÉES				PERFORMANCES ANNUALISÉES			
	YTD	1 MOIS	3 MOIS	1 AN	3 ANS	5 ANS	10 ANS	ORIGINE
GROUPE DE PLACEMENT	-12.59%	-3.04%	-4.06%	-12.93%	-4.80%	-1.94%	-0.02%	0.79%
BENCHMARK	-12.35%	-2.98%	-3.82%	-12.50%	-4.80%	-1.89%	-0.05%	0.54%

Données statistiques (annualisées)

	1 AN	3 ANS	5 ANS	10 ANS	ORIGINE
Volatilité du groupe de placement (en %)	4.92	4.09	3.66	3.37	3.40
Volatilité du Benchmark (en %)	5.21	4.14	3.78	3.39	3.33
Tracking Error ex post (en %)	0.62	0.64	0.56	0.62	0.72
Information Ratio	-0.70	0.01	-0.10	0.06	0.35
Sharpe Ratio	-2.71	-1.05	-0.34	0.16	0.37
Corrélation	0.99	0.99	0.99	0.98	0.98
Beta	0.94	0.98	0.96	0.98	1.00
Jensen alpha	-1.16	-0.10	-0.11	0.05	0.26
Maximum Drawdown (en %)	-13.96	-16.26	-16.26	-16.26	-16.26
Recovery Period (ans)	-	-	-	-	-

Performance



Info. sur le produit

Numéro de valeur: 11956107
ISIN: CH0119561071
LEI: 254900H7WEVS3K9ANR90
Code Bloomberg: SWLGS PM SW
Benchmark: BLOOMBERG GLOBAL AGG TREAS EX CHF TR HEDGED CHF
Monnaie: CHF
Pays d'origine: Suisse
Date de création: 14/12/2010
Valeur de lancement: 100.00
Clôture de l'exercice: 30.09
Souscription/Rachat: journalier
Délai final d'acceptation: 14h30
Commission de souscription/rachat: aucune
Pratique de distribution: Capitalisation
Asset Manager selon Swiss Life Best Select Invest Plus@: Swiss Life Asset Management SA
Surveillance du gestionnaire de fortune: PPCmetrics apporte un soutien dans le cadre de la surveillance continue du gestionnaire de fortune et de l'évaluation des résultats des placements.
Publication de cours: Bloomberg: ASSL
www.swisslife.ch/fondationdeplacement
Taux des charges d'exploitation TER KGAST au préalable: 0.15%
a posteriori au: 30/09/2022 0.15%

PM tranche: L'acquisition de cette tranche n'est possible que dans le cadre d'une convention spéciale avec Swiss Life Asset Management SA.

Benchmark: Le benchmark a été modifié au 1er juillet 2012. Pour obtenir des informations sur l'ancien benchmark, veuillez vous adresser à la Fondation de placement Swiss Life

Asset Manager: La sélection des gestionnaires, leur surveillance continue et le suivi complet du processus sont effectués par Swiss Life Asset Management SA selon des critères objectifs, conformément à une excellente pratique institutionnelle.

Taux des charges d'exploitation TER KGAST: Le taux des charges d'exploitation TER KGAST couvre tous les coûts à l'exception des frais de transaction et des prélèvements fiscaux sur les transactions.

Performance: Produit total sur une période sous revue considérée, basé sur des rendements pondérés dans le temps.

Données statistiques: Les chiffres clés du risque reposent sur des rendements logarithmés, mensuels, pondérés dans le temps.

Tracking error ex ante: La tracking error attendue pour les 12 prochains mois correspond à la tracking error ex post des 3 dernières années.

Structure du portefeuille par branches

	Groupe de placement	Benchmark
ÉTAT ET ASSIMILÉ	81.32%	100.00%
FINANCE	9.26%	-
CONSOMMATION, NON CYCLIQUE	0.49%	-
INDUSTRIE	0.11%	-
SUPRANATIONAL	5.74%	-
LIQUIDITÉS	2.09%	-
COUVERTURE DE CHANGE	0.99%	-

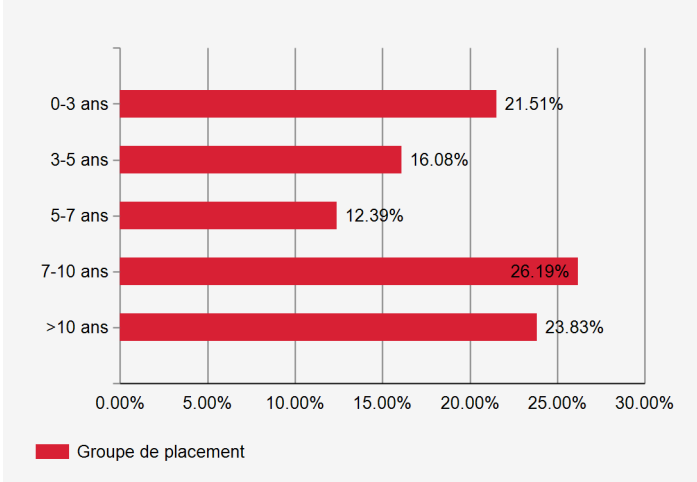
Débiteurs les plus importants et note

		Groupe de placement
US Treasury N/B	AA+	32.09%
Japon	A+	12.97%
Italie	BBB-	6.65%
People's Republic of China	A+	5.53%
Kreditanstalt fuer Wiederaufbau	AAA	4.09%

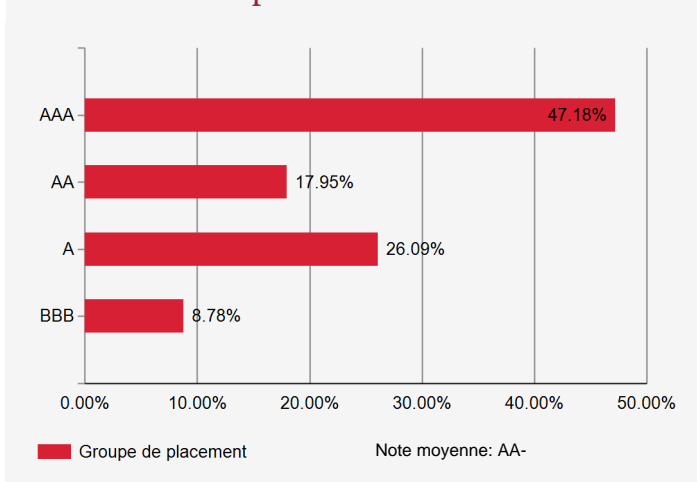
Indications supplémentaires sur les débiteurs

Nombre de débiteurs	80
Part de débiteurs hors du benchmark	0.29%

Structure de l'échéance des titres



Investissement par notes



Sensibilité et rendement à maturité

	Groupe de placement	Benchmark
Modified Duration	6.6	7.4
Rendement à l'échéance théorique*	2.69%	2.81%

* avant couverture de change, en tenant compte des dérivés

Structure du portefeuille par monnaies et durations

	Groupe de placement		Benchmark	
	Poids	Duration	Poids	Duration
EUR	34.60%	4.77	21.68%	7.22
USD	33.83%	5.82	32.98%	6.04
JPY	13.59%	12.49	21.98%	9.26
GBP	6.40%	7.34	5.05%	10.00
Autres	11.58%	6.46	18.31%	6.88

Structure du portefeuille selon les pays/régions

	Groupe de placement	Benchmark
ÉTATS-UNIS	32.11%	32.98%
JAPON	13.86%	21.98%
ALLEMAGNE	7.73%	3.97%
ITALIE	6.64%	4.69%
CANADA	5.58%	1.86%
CHINE	5.52%	8.36%
AUTRICHE	3.24%	0.75%
RÉGION EUROPÉENNE (EUR)	13.38%	11.94%
RÉGION EUROPÉENNE (EX EUR)	3.77%	5.41%
RÉGION ASIE ET PACIFIQUE	1.32%	1.51%
AUTRES	3.77%	6.57%
LIQUIDITÉS, COUVERTURE	3.08%	-

Fondation de placement Swiss Life

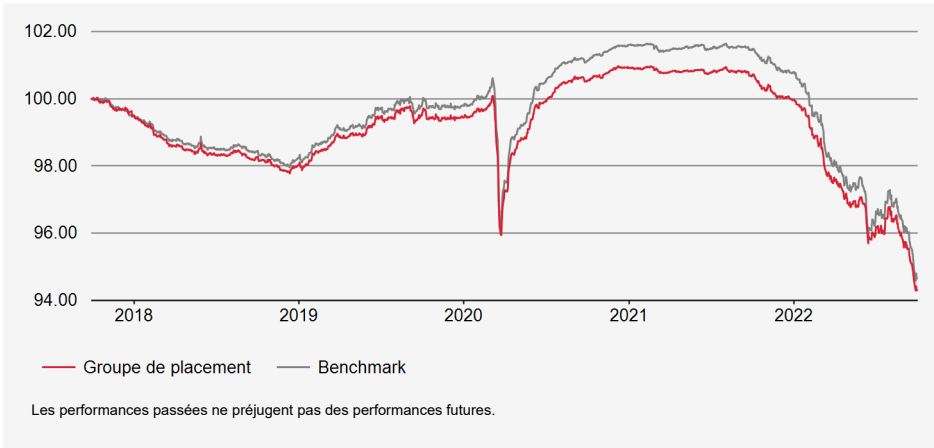
Obligations Global Entreprises Short Term PM (couvertes en CHF)

Fortune nette (VNI) en mio. CHF : 1,525.66
Valeur nette d'inventaire par droit en CHF : 97.44

Stratégie d'investissement

Placement dans titres de créance d'entreprises libellés en monnaie étrangère (y compris ceux d'agences et d'entreprises supranationales) dont la durée résiduelle est courte (moins de trois ans en général). Sélection active des titres, contrôle de la duration et positionnement sur la courbe des taux. Limite par débiteur: 10%. Débiteurs hors benchmark: max. 10%. Note moyenne: BBB au minimum. Risques de change par rapport au franc suisse sont couverts à au moins 90%. Réalisation au moyen du Swiss Life iFunds (CH) Bond Global Corporates Short Term (CHF hedged); Fonds de placement de droit suisse de la catégorie "Autres fonds en investissements traditionnels"

Évolution de la valeur en devise de référence (base 100)



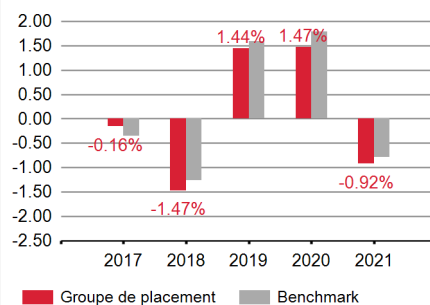
Performances en devise de référence

	PERFORMANCES CUMULÉES				PERFORMANCES ANNUALISÉES			
	YTD	1 MOIS	3 MOIS	1 AN	3 ANS	5 ANS	10 ANS	ORIGINE
GROUPE DE PLACEMENT	-5.68%	-1.44%	-1.76%	-6.33%	-1.77%	-1.17%	-	-0.29%
BENCHMARK	-6.09%	-1.53%	-1.82%	-6.70%	-1.74%	-1.09%	-	-0.38%

Données statistiques (annualisées)

	1 AN	3 ANS	5 ANS	10 ANS	ORIGINE
Volatilité du groupe de placement (en %)	2.20	2.48	1.98	-	1.60
Volatilité du Benchmark (en %)	2.41	2.65	2.11	-	1.64
Tracking Error ex post (en %)	0.30	0.24	0.20	-	0.32
Information Ratio	1.21	-0.14	-0.37	-	0.27
Sharpe Ratio	-2.73	-0.47	-0.23	-	0.21
Corrélation	1.00	1.00	1.00	-	0.98
Beta	0.91	0.94	0.94	-	0.95
Jensen alpha	-0.20	-0.10	-0.10	-	0.10
Maximum Drawdown (en %)	-6.38	-6.60	-6.60	-	-6.60
Recovery Period (ans)	-	-	-	-	-

Performance



Info. sur le produit

Numéro de valeur: 22073695
ISIN: CH0220736950
LEI: 2549003DSGO0RN37K507
Code Bloomberg: SWLOGPM SW
Benchmark: BLOOMBERG GLO AGG CORP 1-3 YR IND HEDGED CHF
Monnaie: CHF
Pays d'origine: Suisse
Date de création: 11/10/2013
Valeur de lancement: 100.00
Clôture de l'exercice: 30.09
Souscription/Rachat: journalier
Délai final d'acceptation: 14h30
Commission de souscription/rachat: aucune

Pratique de distribution: Capitalisation

Asset Manager selon Swiss Life Best Select Invest Plus@: Swiss Life Asset Management SA

Surveillance du gestionnaire de fortune: PPCmetrics apporte un soutien dans le cadre de la surveillance continue du gestionnaire de fortune et de l'évaluation des résultats des placements.

Publication de cours: Bloomberg: ASSL
www.swisslife.ch/fondationplacement

Taux des charges d'exploitation TER KGAST

au préalable: 0.15%

a posteriori au: 30/09/2022 0.15%

PM tranche: L'acquisition de cette tranche n'est possible que dans le cadre d'une convention spéciale avec Swiss Life Asset Management SA.

Asset Manager: La sélection des gestionnaires, leur surveillance continue et le suivi complet du processus sont effectués par Swiss Life Asset Management SA selon des critères objectifs, conformément à une excellente pratique institutionnelle.

Taux des charges d'exploitation TER KGAST: Le taux des charges d'exploitation TER KGAST couvre tous les coûts à l'exception des frais de transaction et des prélèvements fiscaux sur les transactions.

Performance: Produit total sur une période sous revue considérée, basé sur des rendements pondérés dans le temps.

Données statistiques: Les chiffres clés du risque reposent sur des rendements logarithmés, mensuels, pondérés dans le temps.

Tracking error ex ante: La tracking error attendue pour les 12 prochains mois correspond à la tracking error ex post des 3 dernières années.

Fondation de placement Swiss Life

Obligations Global Entreprises Short Term PM (couvertes en CHF)

Structure du portefeuille par branches

	Groupe de placement	Benchmark
FINANCE	56.89%	51.94%
CONSOMMATION, NON CYCLIQUE	16.26%	11.68%
CONSOMMATION, CYCLIQUE	7.05%	8.78%
ENERGIE	3.98%	4.40%
TECHNOLOGIE	3.63%	3.96%
MATÉRIAUX DE BASE	3.58%	2.05%
COMMUNICATIONS	3.58%	4.88%
SERVICES AUX COLLECTIVITÉS	2.51%	5.83%
SUPRANATIONAL	0.83%	-
AUTRES	2.43%	6.49%
LIQUIDITÉS	0.18%	-
COUVERTURE DE CHANGE	-0.91%	-

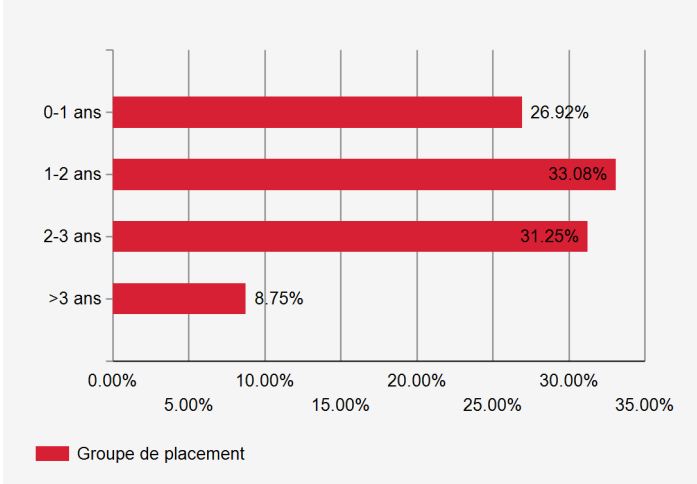
Débiteurs les plus importants et note

	Note	Groupe de placement
Bank of America, New York	A-	2.15%
Goldman Sachs Group Inc/The	BBB+	1.52%
Nestle SA	AA-	1.51%
Morgan Stanley NE US	A-	1.38%
Toronto-Dominion Bank/The	A	1.32%

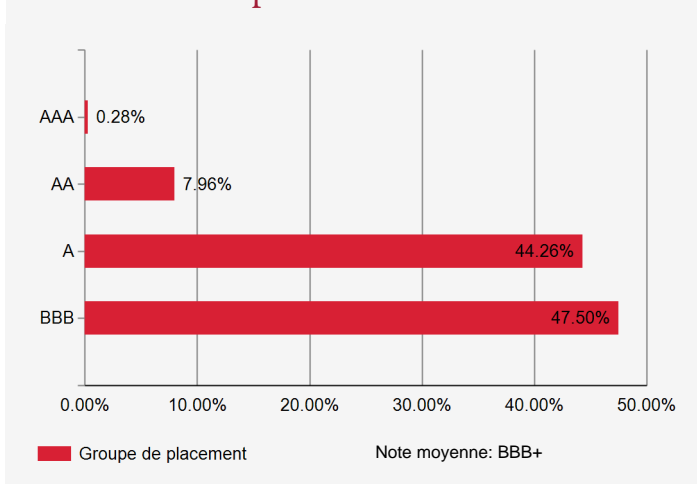
Indications supplémentaires sur les débiteurs

Nombre de débiteurs	182
Part de débiteurs hors du benchmark	5.94%

Structure de l'échéance des titres



Investissement par notes



Sensibilité et rendement à maturité

	Groupe de placement	Benchmark
Modified Duration	1.6	1.9
Rendement à l'échéance théorique*	4.68%	4.84%

* avant couverture de change, en tenant compte des dérivés

Structure du portefeuille par monnaies et durations

	Groupe de placement		Benchmark	
	Poids	Duration	Poids	Duration
USD	62.21%	1.85	63.41%	2.03
EUR	30.99%	1.43	26.84%	2.44
GBP	4.03%	0.91	2.48%	2.21
CHF	2.78%	1.34	0.60%	1.75
Autres	-	-	6.67%	1.89

Structure du portefeuille selon les pays/régions

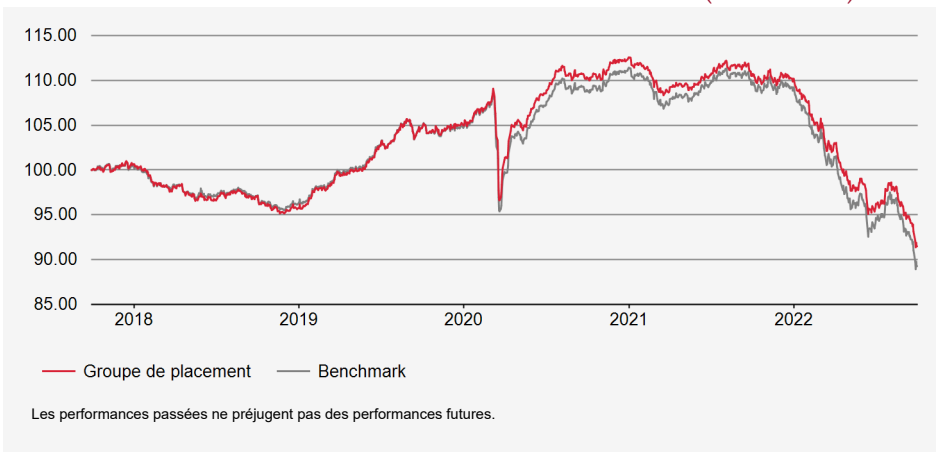
	Groupe de placement	Benchmark
ÉTATS-UNIS	38.65%	44.62%
ROYAUME-UNI	10.06%	7.38%
FRANCE	7.06%	7.11%
JAPON	6.47%	5.43%
CANADA	4.94%	7.22%
ALLEMAGNE	4.61%	6.05%
SUÈDE	3.75%	1.08%
RÉGION EUROPÉENNE (EUR)	10.61%	9.41%
RÉGION EUROPÉENNE (EX EUR)	5.65%	3.19%
MARCHÉS ÉMERGENTS ASIE-PACIFIQUE	3.96%	2.69%
AUTRES	4.97%	5.82%
LIQUIDITÉS, COUVERTURE	-0.73%	-

Fortune nette (VNI) en mio. CHF : 651.42
Valeur nette d'inventaire par droit en CHF : 119.71

Stratégie d'investissement

Placement dans titres de créance libellés en monnaies étrangères émis par des entreprises (y compris ceux d'agences et d'entreprises supranationales). Sélection active des titres, contrôle de la duration et positionnement sur la courbe des taux. Limite par débiteur: 10%. Débiteurs hors benchmark: max. 10%. Note moyenne: BBB au minimum. Risques de change par rapport au franc suisse sont couverts à au moins 90%. Réalisation au moyen du Swiss Life iFunds (CH) Bond Global Corporates (CHF hedged); Fonds de placement de droit suisse de la catégorie "Autres fonds en investissements traditionnels"

Évolution de la valeur en devise de référence (base 100)



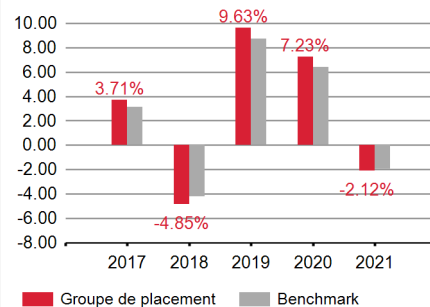
Performances en devise de référence

	PERFORMANCES CUMULÉES				PERFORMANCES ANNUALISÉES			
	YTD	1 MOIS	3 MOIS	1 AN	3 ANS	5 ANS	10 ANS	ORIGINE
GROUPE DE PLACEMENT	-16.96%	-4.26%	-4.47%	-17.18%	-4.38%	-1.76%	0.53%	1.54%
BENCHMARK	-18.26%	-4.78%	-5.11%	-18.47%	-5.16%	-2.24%	0.15%	1.00%

Données statistiques (annualisées)

	1 AN	3 ANS	5 ANS	10 ANS	ORIGINE
Volatilité du groupe de placement (en %)	7.23	7.28	6.09	5.05	5.06
Volatilité du Benchmark (en %)	8.05	8.00	6.58	5.25	5.12
Tracking Error ex post (en %)	1.02	0.93	0.83	0.87	0.96
Information Ratio	1.26	0.84	0.58	0.44	0.55
Sharpe Ratio	-2.53	-0.53	-0.17	0.22	0.39
Corrélation	1.00	1.00	0.99	0.99	0.98
Beta	0.90	0.91	0.92	0.95	0.97
Jensen alpha	-0.59	0.36	0.36	0.41	0.57
Maximum Drawdown (en %)	-17.82	-18.81	-18.81	-18.81	-18.81
Recovery Period (ans)	-	-	-	-	-

Performance



Info. sur le produit

Numéro de valeur: 11956108
ISIN: CH0119561089
LEI: 254900C3B00LU0UJ428
Code Bloomberg: SWLGUPM SW
Benchmark: BLOOMBERG GLO AGG CORP IND HEDGED CHF
Monnaie: CHF
Pays d'origine: Suisse
Date de création: 14/12/2010
Valeur de lancement: 100.00
Clôture de l'exercice: 30.09
Souscription/Rachat: journalier
Délai final d'acceptation: 14h30
Commission de souscription/rachat: aucune

Pratique de distribution: Capitalisation

Asset Manager selon Swiss Life Best Select Invest Plus@:
 Swiss Life Asset Management SA

Surveillance du gestionnaire de fortune:
 PPCmetrics apporte un soutien dans le cadre de la surveillance continue du gestionnaire de fortune et de l'évaluation des résultats des placements.

Publication de cours: Bloomberg: ASSL
www.swisslife.ch/fondationplacement

Taux des charges d'exploitation TER KGAST

au préalable: 0.15%

a posteriori au: 30/09/2022 0.15%

PM tranche: L'acquisition de cette tranche n'est possible que dans le cadre d'une convention spéciale avec Swiss Life Asset Management SA.

Asset Manager: La sélection des gestionnaires, leur surveillance continue et le suivi complet du processus sont effectués par Swiss Life Asset Management SA selon des critères objectifs, conformément à une excellente pratique institutionnelle.

Taux des charges d'exploitation TER KGAST: Le taux des charges d'exploitation TER KGAST couvre tous les coûts à l'exception des frais de transaction et des prélèvements fiscaux sur les transactions.

Performance: Produit total sur une période sous revue considérée, basé sur des rendements pondérés dans le temps.

Données statistiques: Les chiffres clés du risque reposent sur des rendements logarithmés, mensuels, pondérés dans le temps.

Tracking error ex ante: La tracking error attendue pour les 12 prochains mois correspond à la tracking error ex post des 3 dernières années.

Structure du portefeuille par branches

	Groupe de placement	Benchmark
FINANCE	41.51%	39.47%
CONSOMMATION, NON CYCLIQUE	17.76%	15.56%
SERVICES AUX COLLECTIVITÉS	7.56%	8.35%
ENERGIE	6.64%	5.98%
CONSOMMATION, CYCLIQUE	6.28%	6.83%
INDUSTRIE	5.97%	7.09%
COMMUNICATIONS	4.86%	8.41%
TECHNOLOGIE	3.48%	5.23%
AUTRES	1.27%	3.12%
LIQUIDITÉS	5.33%	-
COUVERTURE DE CHANGE	-0.67%	-

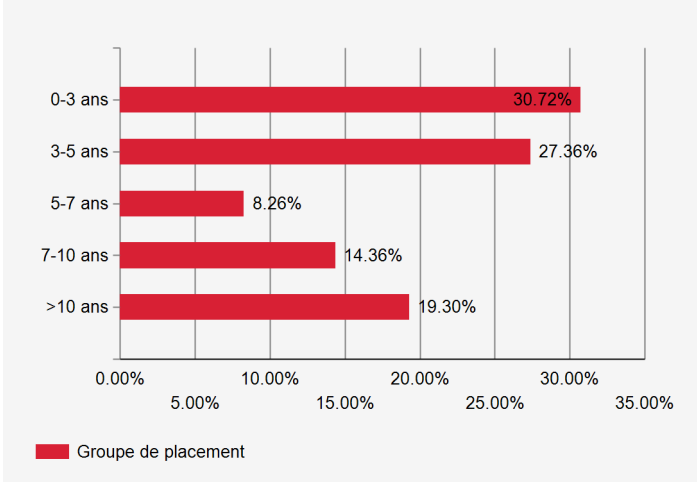
Débiteurs les plus importants et note

	Groupe de placement	
Hyundai Motor Co	BBB+	1.95%
JPMorgan Chase & Co	A-	1.92%
British American Tobacco PLC	BBB	1.91%
Banco Santander SA, Madrid	BBB	1.90%
Blackstone Inc	BBB	1.85%

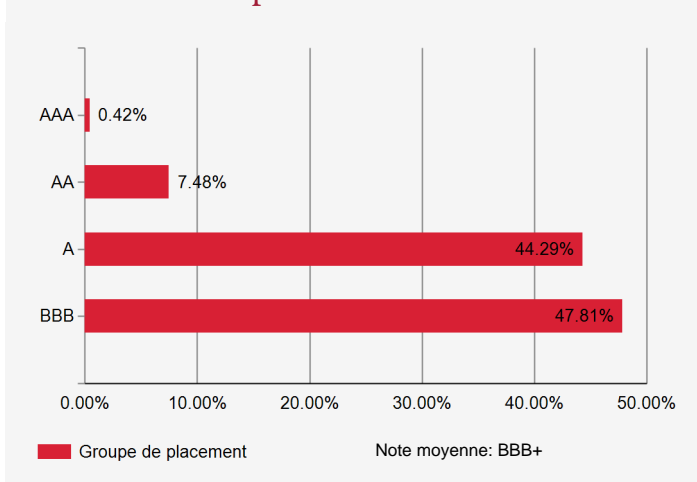
Indications supplémentaires sur les débiteurs

Nombre de débiteurs	189
Part de débiteurs hors du benchmark	4.64%

Structure de l'échéance des titres



Investissement par notes



Sensibilité et rendement à maturité

	Groupe de placement	Benchmark
Modified Duration	5.3	6.2
Rendement à l'échéance théorique*	5.18%	5.53%

* avant couverture de change, en tenant compte des dérivés

Structure du portefeuille par monnaies et durations

	Groupe de placement		Benchmark	
	Poids	Duration	Poids	Duration
USD	68.07%	6.86	69.42%	6.84
EUR	25.85%	2.65	21.81%	5.12
JPY	0.34%	2.52	0.83%	4.42
Autres	5.73%	3.10	7.97%	6.02

Structure du portefeuille selon les pays/régions

	Groupe de placement	Benchmark
ÉTATS-UNIS	41.62%	55.51%
ROYAUME-UNI	6.67%	7.14%
JAPON	6.25%	3.53%
FRANCE	5.98%	5.94%
ALLEMAGNE	4.44%	4.42%
CANADA	3.99%	5.48%
ESPAGNE	3.30%	1.93%
RÉGION EUROPÉENNE (EUR)	8.16%	5.65%
RÉGION EUROPÉENNE (EX EUR)	7.94%	2.92%
MARCHÉS ÉMERGENTS ASIE-PACIFIQUE	3.63%	2.20%
AUTRES	3.36%	5.28%
LIQUIDITÉS, COUVERTURE	4.66%	-



Fondation de placement Swiss Life

Obligations Marchés Emergents Short Term PM (couvertes en CHF)

SwissLife

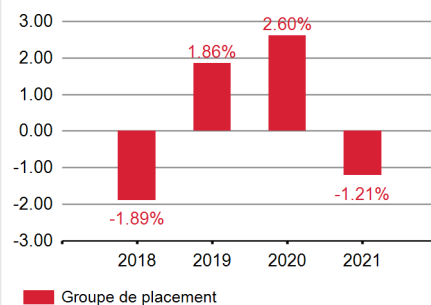
Fortune nette (VNI) en mio. CHF : 203.25

Valeur nette d'inventaire par droit en CHF : 93.80

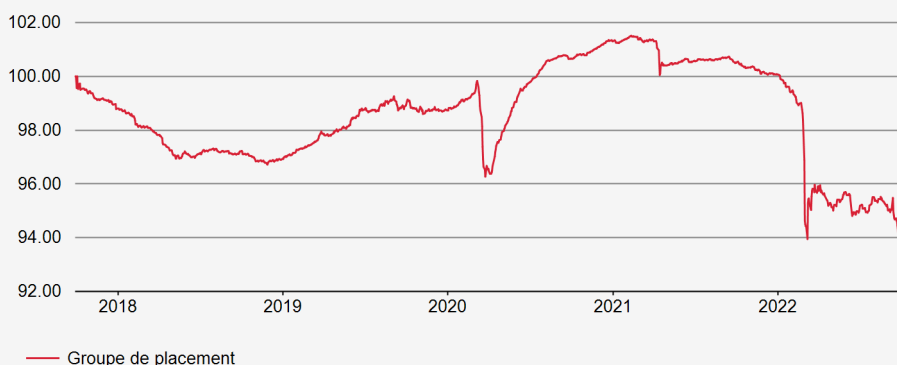
Stratégie d'investissement

Placement dans titres de créance libellés en dollars US ou d'autres devises fortes émis par des entreprises de pays émergents (y compris ceux des agences et des entités supranationales) dont la durée résiduelle est courte (moins de trois ans en général). Sélection active des titres, contrôle de la durée et positionnement sur la courbe des taux. Limite par débiteur: 10%. Note moyenne: BBB- au minimum. Risques de change par rapport au franc suisse sont couverts à au moins 90%. Réalisation au moyen du Swiss Life Funds (LUX) Bond Emerging Markets Short Term CHF AM Cap; fonds de placement de droit luxembourgeois.

Performance



Évolution de la valeur en devise de référence (base 100)



Les performances passées ne préjugent pas des performances futures.

Info. sur le produit

Numéro de valeur: 38013685

ISIN: CH0380136850

LEI: 254900EGYJLGZXIT6O90

Code Bloomberg: SLOSTPM SW

Monnaie: CHF

Pays d'origine: Suisse

Date de création: 29/09/2017

Valeur de lancement: 100.00

Clôture de l'exercice: 30.09

Souscription/Rachat: journalier

Délai final d'acceptation: 14h30

Commission de souscription/rachat: aucune

Pratique de distribution: Capitalisation

Asset Manager selon

Swiss Life Best Select Invest Plus®:

Swiss Life Asset Management SA

Surveillance du gestionnaire de fortune:

PPCmetrics apporte un soutien dans le cadre de la surveillance continue du gestionnaire de fortune et de l'évaluation des résultats des placements.

Publication de cours: Bloomberg: ASSL

www.swisslife.ch/fondationdeplacement

Taux des charges d'exploitation TER KGAST

au préalable: 0.23%

a posteriori au: 30/09/2022 0.23%

Performances en devise de référence

	PERFORMANCES CUMULÉES				PERFORMANCES ANNUALISÉES			
	YTD	1 MOIS	3 MOIS	1 AN	3 ANS	5 ANS	10 ANS	ORIGINE
GROUPE DE PLACEMENT	-6.27%	-1.40%	-1.34%	-6.67%	-1.75%	-1.27%	-	-1.27%

Données statistiques (annualisées)

	1 AN	3 ANS	5 ANS	10 ANS	ORIGINE
Volatilité du groupe de placement (en %)	2.94	2.92	2.36	-	2.34
Sharpe Ratio	-2.16	-0.39	-0.24	-	-0.23
Maximum Drawdown (en %)	-6.71	-7.60	-7.60	-	-7.60
Recovery Period (ans)	-	-	-	-	-

PM tranche: L'acquisition de cette tranche n'est possible que dans le cadre d'une convention spéciale avec Swiss Life Asset Management SA.

Asset Manager: La sélection des gestionnaires, leur surveillance continue et le suivi complet du processus sont effectués par Swiss Life Asset Management SA selon des critères objectifs, conformément à une excellente pratique institutionnelle.

Taux des charges d'exploitation TER KGAST: Le taux des charges d'exploitation TER KGAST couvre tous les coûts à l'exception des frais de transaction et des prélèvements fiscaux sur les transactions.

Performance: Produit total sur une période sous revue considérée, basé sur des rendements pondérés dans le temps.

Données statistiques: Les chiffres clés du risque reposent sur des rendements logarithmés, mensuels, pondérés dans le temps.

Tracking error ex ante: La tracking error attendue pour les 12 prochains mois correspond à la tracking error ex post des 3 dernières années.

Fondation de placement Swiss Life

Obligations Marchés Emergents Short Term PM (couvertes en CHF)

Structure du portefeuille par branches

	Groupe de placement
FINANCE	34.27%
ÉTAT ET ASSIMILÉ	12.22%
ENERGIE	10.16%
MATÉRIAUX DE BASE	7.87%
SERVICES AUX COLLECTIVITÉS	7.65%
COMMUNICATIONS	5.75%
CONSOMMATION, CYCLIQUE	4.11%
INDUSTRIE	3.45%
SUPRANATIONAL	2.04%
AUTRES	4.90%
LIQUIDITÉS	9.89%
COUVERTURE DE CHANGE	-2.32%

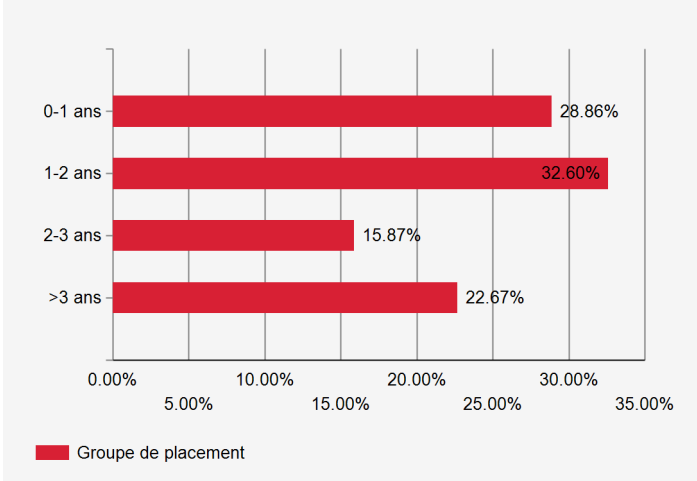
Débiteurs les plus importants et note

	Groupe de placement	
US Treasury N/B	AAA	3.45%
Industrial & Commercial Bank of China Ltd	A	3.38%
Ecopetrol SA	BB+	2.85%
Israel Electric Corp Ltd	BBB+	2.69%
Power Finance Corp Ltd	BBB-	2.38%

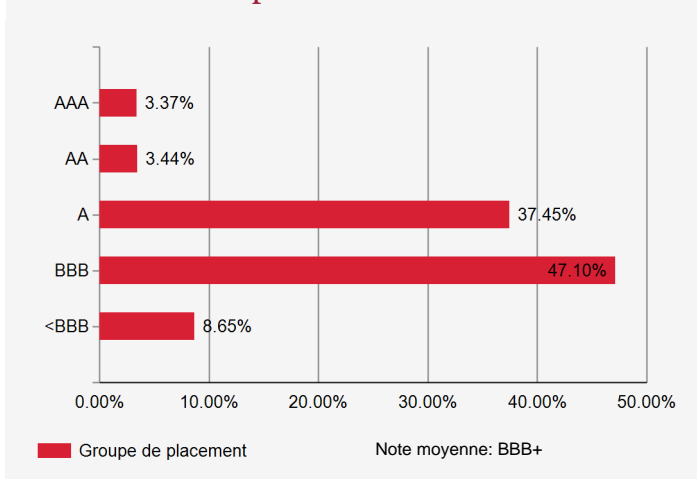
Indications supplémentaires sur les débiteurs

Nombre de débiteurs 210

Structure de l'échéance des titres



Investissement par notes



Sensibilité et rendement à maturité

	Groupe de placement
Modified Duration	1.8
Rendement à l'échéance théorique*	5.63%

* avant couverture de change, en tenant compte des dérivés

Structure du portefeuille par monnaies et durations

	Groupe de placement	
	Poids	Duration
USD	100.00%	1.76

Structure du portefeuille selon les pays/régions

	Groupe de placement
CHINE	16.28%
INDE	8.86%
ÉMIRATS ARABES UNIS	6.74%
CHILI	6.26%
ÉTATS-UNIS	5.64%
CORÉE DU SUD	4.91%
QATAR	4.64%
MARCHÉS ÉMERGENTS AMÉRIQUES	12.72%
MARCHÉS ÉMERGENTS ASIE-PACIFIQUE	11.63%
MARCHÉS ÉMERGENTS MOYEN-ORIENT	10.19%
AUTRES	4.57%
LIQUIDITÉS, COUVERTURE	7.57%

Fondation de placement Swiss Life

Obligations Marchés Emergents Entreprises PM (couvertes en CHF)

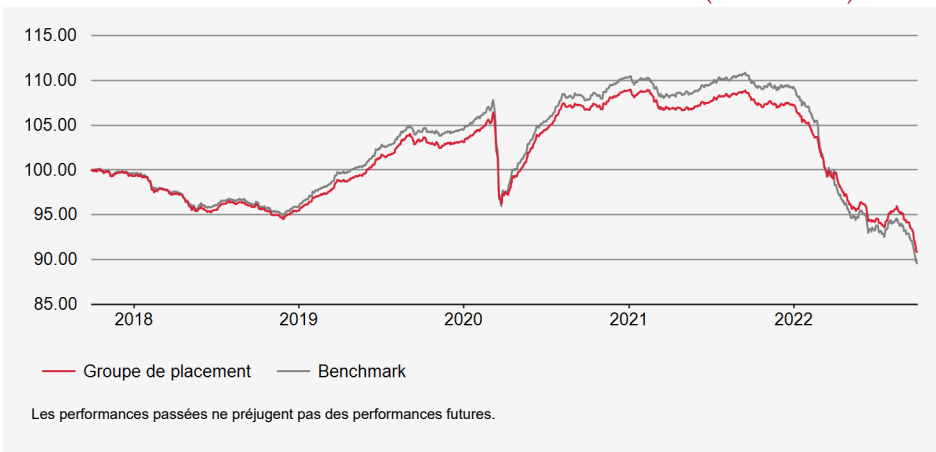


Fortune nette (VNI) en mio. CHF : 308.90
Valeur nette d'inventaire par droit en CHF : 90.86

Stratégie d'investissement

Placement dans titres de créance libellés en dollars US ou d'autres devises fortes émis par des entreprises de pays émergents (y compris ceux des agences et des entités supranationales). Sélection active des titres, contrôle de la durée et positionnement sur la courbe des taux. Limite par débiteur: 10%. Débiteurs hors benchmark: max.20%. Note moyenne: BBB au minimum. Risques de change par rapport au franc suisse sont couverts à au moins 90%. Réalisation au moyen du Swiss Life Funds (LUX) Bond Emerging Markets Corporates CHF AM Cap; fonds de placement de droit luxembourgeois.

Évolution de la valeur en devise de référence (base 100)



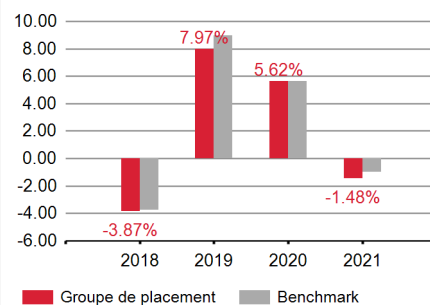
Performances en devise de référence

	PERFORMANCES CUMULÉES				PERFORMANCES ANNUALISÉES			
	YTD	1 MOIS	3 MOIS	1 AN	3 ANS	5 ANS	10 ANS	ORIGINE
GROUPE DE PLACEMENT	-15.31%	-4.21%	-3.67%	-15.75%	-4.19%	-1.90%	-	-1.90%
BENCHMARK	-18.02%	-4.25%	-4.21%	-18.36%	-4.93%	-2.17%	-	-2.17%

Données statistiques (annualisées)

	1 AN	3 ANS	5 ANS	10 ANS	ORIGINE
Volatilité du groupe de placement (en %)	5.58	6.89	5.69	-	5.64
Volatilité du Benchmark (en %)	6.38	7.83	6.40	-	6.35
Tracking Error ex post (en %)	2.05	1.54	1.25	-	1.24
Information Ratio	1.27	0.48	0.22	-	0.22
Sharpe Ratio	-2.97	-0.53	-0.21	-	-0.21
Corrélation	0.95	0.99	0.99	-	0.99
Beta	0.83	0.87	0.88	-	0.88
Jensen alpha	-0.39	0.17	0.10	-	0.10
Maximum Drawdown (en %)	-15.78	-16.61	-16.61	-	-16.61
Recovery Period (ans)	-	-	-	-	-

Performance



Info. sur le produit

Numéro de valeur: 36974878
ISIN: CH0369748782
LEI: 254900R4DORKK6JJUG51
Code Bloomberg: SLOEMPM SW
Benchmark: JP Morgan CEMBI Broad Diversified IG Index (CHF Hedged)
Monnaie: CHF
Pays d'origine: Suisse
Date de création: 29/09/2017
Valeur de lancement: 100.00
Clôture de l'exercice: 30.09
Souscription/Rachat: journalier
Délai final d'acceptation: 14h30
Commission de souscription/rachat: aucune
Pratique de distribution: Capitalisation
Asset Manager selon Swiss Life Best Select Invest Plus@: Swiss Life Asset Management SA

Surveillance du gestionnaire de fortune: PPCmetrics apporte un soutien dans le cadre de la surveillance continue du gestionnaire de fortune et de l'évaluation des résultats des placements.

Publication de cours: Bloomberg: ASSL
www.swisslife.ch/fondationplacement

Taux des charges d'exploitation TER KGAST

au préalable: 0.23%

a posteriori au: 30/09/2022 0.23%

PM tranche: L'acquisition de cette tranche n'est possible que dans le cadre d'une convention spéciale avec Swiss Life Asset Management SA.

Asset Manager: La sélection des gestionnaires, leur surveillance continue et le suivi complet du processus sont effectués par Swiss Life Asset Management SA selon des critères objectifs, conformément à une excellente pratique institutionnelle.

Taux des charges d'exploitation TER KGAST: Le taux des charges d'exploitation TER KGAST couvre tous les coûts à l'exception des frais de transaction et des prélèvements fiscaux sur les transactions.

Performance: Produit total sur une période sous revue considérée, basé sur des rendements pondérés dans le temps.

Données statistiques: Les chiffres clés du risque reposent sur des rendements logarithmés, mensuels, pondérés dans le temps.

Tracking error ex ante: La tracking error attendue pour les 12 prochains mois correspond à la tracking error ex post des 3 dernières années.

Fondation de placement Swiss Life

Obligations Marchés Emergents Entreprises PM (couvertes en CHF)

Structure du portefeuille par branches

	Groupe de placement	Benchmark
FINANCE	30.02%	38.22%
SERVICES AUX COLLECTIVITÉS	15.54%	12.42%
ENERGIE	13.34%	10.70%
MATÉRIAUX DE BASE	8.69%	9.34%
COMMUNICATIONS	7.99%	8.04%
INDUSTRIE	5.63%	4.06%
TECHNOLOGIE	4.99%	5.27%
CONSOMMATION, CYCLIQUE	4.70%	2.18%
SUPRANATIONAL	3.51%	-
AUTRES	7.73%	9.77%
LIQUIDITÉS	0.16%	-
COUVERTURE DE CHANGE	-2.30%	-

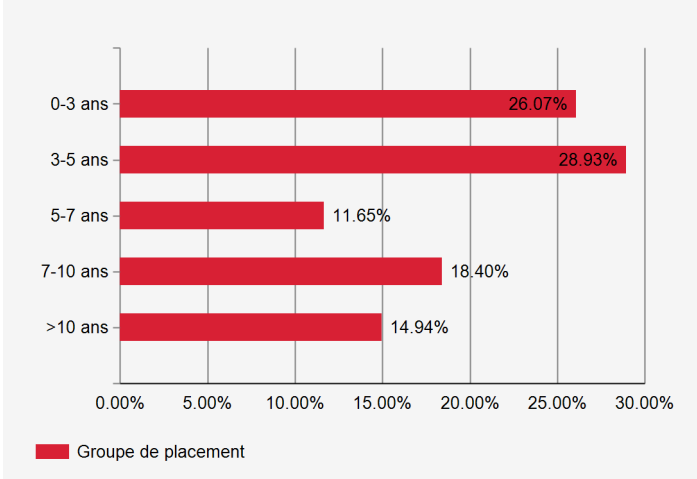
Débiteurs les plus importants et note

	Note	Groupe de placement
Taiwan Semiconductor Manufacturing Co Ltd	AA-	3.67%
Saudi Arabian Oil Co	A-	2.00%
Commercial Bank PSQC/The	A-	1.73%
United Overseas Bank Ltd	BBB+	1.66%
Bangkok Bank PCL	BBB	1.63%

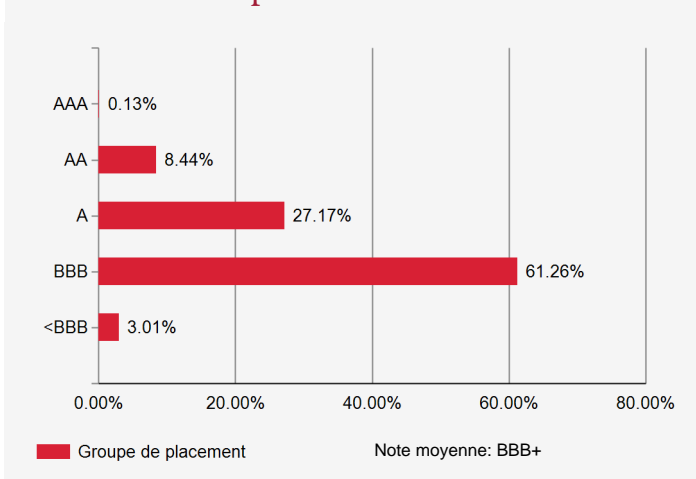
Indications supplémentaires sur les débiteurs

Nombre de débiteurs	210
Part de débiteurs hors du benchmark	9.94%

Structure de l'échéance des titres



Investissement par notes



Sensibilité et rendement à maturité

	Groupe de placement	Benchmark
Modified Duration	4.7	4.7
Rendement à l'échéance théorique*	6.03%	6.17%

* avant couverture de change, en tenant compte des dérivés

Structure du portefeuille par monnaies et durations

	Groupe de placement		Benchmark	
	Poids	Duration	Poids	Duration
USD	100.00%	4.71	100.00%	4.99

Structure du portefeuille selon les pays/régions

	Groupe de placement	Benchmark
CHINE	11.72%	11.98%
INDE	7.68%	4.64%
CORÉE DU SUD	7.22%	7.51%
QATAR	6.74%	6.04%
ÉMIRATS ARABES UNIS	6.34%	5.37%
THAÏLANDE	5.94%	4.63%
CHILI	5.75%	3.94%
MARCHÉS ÉMERGENTS ASIE-PACIFIQUE	20.09%	22.29%
MARCHÉS ÉMERGENTS AMÉRIQUES	10.44%	13.19%
MARCHÉS ÉMERGENTS MOYEN-ORIENT	8.72%	10.33%
AUTRES	11.49%	10.08%
LIQUIDITÉS, COUVERTURE	-2.14%	-

30 septembre 2022

Fondation de placement Swiss Life Actions Suisse PM

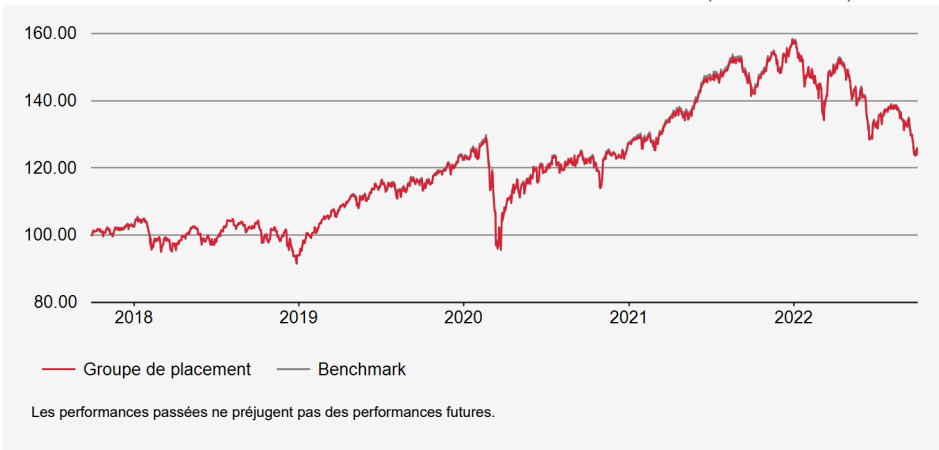


Fortune nette (VNI) en mio. CHF : 397.68
Valeur nette d'inventaire par droit en CHF : 164.50

Stratégie d'investissement

Placement dans des titres de participation de sociétés représentées dans le Swiss Performance Index (SPI). Les grosses capitalisations sont couvertes passivement, les petites et moyennes capitalisations sont gérées activement («core-satellite»). Limite par société: 5% (exception: à condition que les sociétés soient dans le benchmark; max. 5% points de plus que pondération dans le benchmark). Réalisation au moyen du Swiss Life iFunds (CH) Equity Switzerland (CHF) et Equity Switzerland Small & Mid Cap (CHF); fonds de la catégorie "Autres fonds en placements traditionnels".

Évolution de la valeur en devise de référence (base 100)



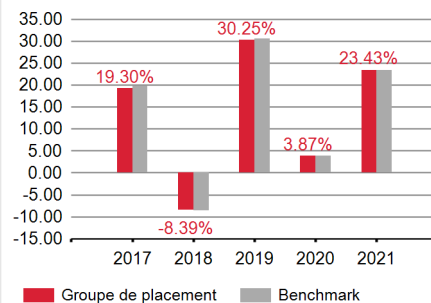
Performances en devise de référence

	PERFORMANCES CUMULÉES				PERFORMANCES ANNUALISÉES			
	YTD	1 MOIS	3 MOIS	1 AN	3 ANS	5 ANS	10 ANS	ORIGINE
GRUPE DE PLACEMENT	-19.90%	-5.98%	-4.78%	-12.16%	2.50%	4.68%	8.01%	3.30%
BENCHMARK	-19.93%	-5.98%	-4.83%	-12.48%	2.48%	4.73%	8.15%	3.57%

Données statistiques (annualisées)

	1 AN	3 ANS	5 ANS	10 ANS	ORIGINE
Volatilité du groupe de placement (en %)	15.52	14.22	12.92	11.86	13.08
Volatilité du Benchmark (en %)	15.50	14.28	12.97	11.90	13.07
Tracking Error ex post (en %)	0.34	0.32	0.31	0.30	0.70
Information Ratio	0.95	0.08	-0.16	-0.46	-0.39
Sharpe Ratio	-0.80	0.22	0.41	0.70	0.26
Corrélation	1.00	1.00	1.00	1.00	1.00
Beta	1.00	1.00	1.00	1.00	1.00
Jensen alpha	0.33	0.04	-0.03	-0.11	-0.27
Maximum Drawdown (en %)	-21.74	-25.86	-25.86	-25.86	-54.13
Recovery Period (ans)	-	0.83	0.83	0.83	4.84

Performance



Info. sur le produit

Numéro de valeur: 3026057
ISIN: CH0030260571
LEI: 254900UNZU5YPIKQTQ23
Code Bloomberg: SLACHPM SW
Benchmark: Swiss Performance Index
Monnaie: CHF
Pays d'origine: Suisse
Date de création: 31/05/2007
Valeur de lancement: 100.00
Clôture de l'exercice: 30.09
Souscription/Rachat: journalier
Délai final d'acceptation: 14h30
Commission de souscription/rachat: aucune
Pratique de distribution: Capitalisation
Asset Manager selon Swiss Life Best Select Invest Plus® Large Caps (passive)
Pictet Asset Management SA
Small&Mid Caps (active)
Privatbank Von Graffenried AG
Conseil externe:
PPCmetrics fournit les prestations suivantes: conseil concernant les bonnes structures de mandat («core-satellite»), aide à la sélection de gestionnaires de fortune adéquats et soutien dans le cadre de la surveillance continue des gestionnaires de fortune, ainsi qu'évaluation des résultats des placements.
Publication de cours: Bloomberg: ASSL
www.swisslife.ch/fondationdeplacement
Taux des charges d'exploitation TER KGAST
au préalable: 0.30%
a posteriori au: 30/09/2022 0.30%

PM tranche: L'acquisition de cette tranche n'est possible que dans le cadre d'une convention spéciale avec Swiss Life Asset Management SA.

Asset Manager: La sélection des gestionnaires, leur surveillance continue et le suivi complet du processus sont effectués par Swiss Life Asset Management SA selon des critères objectifs, conformément à une excellente pratique institutionnelle.

Taux des charges d'exploitation TER KGAST: Le taux des charges d'exploitation TER KGAST couvre tous les coûts à l'exception des frais de transaction et des prélèvements fiscaux sur les transactions.

Performance: Produit total sur une période sous revue considérée, basé sur des rendements pondérés dans le temps.

Données statistiques: Les chiffres clés du risque reposent sur des rendements logarithmés, mensuels, pondérés dans le temps.

Structure du portefeuille par branches

	Groupe de placement	Benchmark
SANTÉ	35.61%	36.72%
BIENS DE CONSOMMATION	27.15%	27.61%
INDUSTRIE	15.15%	14.00%
FINANCE	14.59%	16.39%
MATÉRIAUX DE BASE	2.34%	2.33%
TECHNOLOGIE	1.68%	1.26%
TÉLÉCOMMUNICATION	0.84%	0.95%
SERVICES AUX CONSOMMATEURS	0.69%	0.55%
SERVICES AUX COLLECTIVITÉS	0.45%	0.19%
PÉTROLE ET GAZ	-	-
LIQUIDITÉS	1.51%	-

Les positions principales

	Groupe de placement	Benchmark
NESTLE SA-REG	20.91%	21.26%
ROCHE HOLDING AG	16.14%	16.40%
NOVARTIS AG-REG	12.25%	12.45%
ZURICH INSURANCE GROUP AG	4.22%	4.29%
CIE FINANCIERE RICHEMONT-REG	3.50%	3.55%
UBS GROUP AG-REG	3.35%	3.40%
ABB LTD-REG	2.98%	3.03%
LONZA GROUP AG-REG	2.57%	2.61%
SIKA AG	2.19%	2.23%
ALCON INC	2.06%	2.10%

Structure du portefeuille en fonction de la taille de l'entreprise

	Groupe de placement		Benchmark	
	Particip.	Nombre	Particip.	Nombre
Grandes entreprises	81.48%	20	82.66%	20
Moyennes entreprises	16.05%	48	15.52%	79
Liquidity	1.28%	-	-	-
Petites entreprises	0.97%	6	1.82%	120

30 septembre 2022

Fondation de placement Swiss Life

Actions Suisse Large Caps Indexées PM

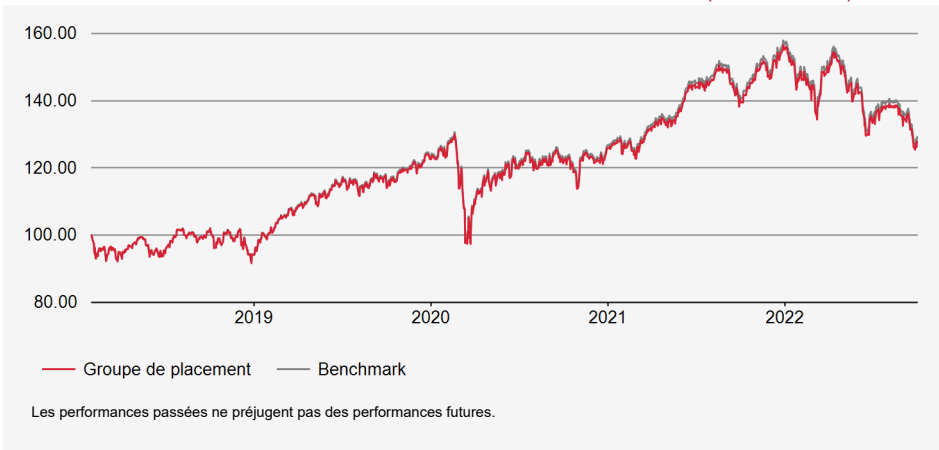


Fortune nette (VNI) en mio. CHF : 380.13
Valeur nette d'inventaire par droit en CHF : 127.87

Stratégie d'investissement

Placement dans des titres de participation de sociétés représentées dans le SPI 20. Mise en oeuvre indexée, le benchmark étant entièrement reproduit («full replication»). L'écart entre la pondération par société et celle du benchmark ne peut être supérieur à +/- 0,5 point de pourcentage. Réalisation au moyen du Swiss Life iFunds (CH) Equity Switzerland (CHF); fonds de placement de droit suisse de la catégorie "Autres fonds en placements traditionnels".

Évolution de la valeur en devise de référence (base 100)



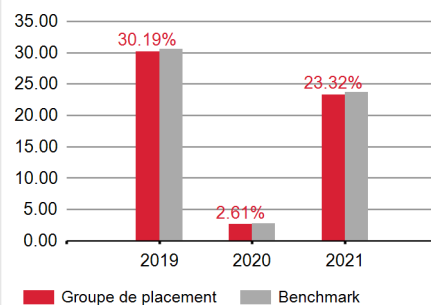
Performances en devise de référence

	PERFORMANCES CUMULÉES				PERFORMANCES ANNUELISÉES			
	YTD	1 MOIS	3 MOIS	1 AN	3 ANS	5 ANS	10 ANS	ORIGINE
GROUPE DE PLACEMENT	-17.64%	-5.23%	-4.15%	-8.85%	2.80%	-	-	5.41%
BENCHMARK	-17.54%	-5.22%	-4.10%	-8.67%	3.03%	-	-	5.65%

Données statistiques (annualisées)

	1 AN	3 ANS	5 ANS	10 ANS	ORIGINE
Volatilité du groupe de placement (en %)	15.09	13.69	-	-	12.99
Volatilité du Benchmark (en %)	15.14	13.74	-	-	13.04
Tracking Error ex post (en %)	0.06	0.07	-	-	0.07
Information Ratio	-3.01	-3.35	-	-	-3.41
Sharpe Ratio	-0.58	0.25	-	-	0.45
Corrélation	1.00	1.00	-	-	1.00
Beta	1.00	1.00	-	-	1.00
Jensen alpha	-0.20	-0.22	-	-	-0.22
Maximum Drawdown (en %)	-19.80	-25.03	-	-	-25.03
Recovery Period (ans)	-	1.00	-	-	1.00

Performance



Info. sur le produit

Numéro de valeur: 39561886
ISIN: CH0395618868
LEI: 254900P0FZIREAGSUQ60
Code Bloomberg: SLASLPM SW
Benchmark: SPI 20 Total Return®
Monnaie: CHF
Pays d'origine: Suisse
Date de création: 31/01/2018
Valeur de lancement: 100.00
Clôture de l'exercice: 30.09
Souscription/Rachat: journalier
Délai final d'acceptation: 14h30
Commission de souscription/rachat: aucune
Pratique de distribution: Capitalisation
Asset Manager selon Swiss Life Best Select Invest Plus®: Pictet Asset Management SA
Conseil externe: PPCmetrics fournit les prestations suivantes: conseil concernant la bonne structure de mandat, aide à la sélection de gestionnaires de fortune adéquats et soutien dans le cadre de la surveillance continue du gestionnaire de fortune, ainsi qu'évaluation des résultats des placements.
Publication de cours: Bloomberg: ASSL
www.swisslife.ch/fondationdeplacement
Taux des charges d'exploitation TER KGAST
au préalable: 0.20%
a posteriori au: 30/09/2022 0.20%

PM tranche: L'acquisition de cette tranche n'est possible que dans le cadre d'une convention spéciale avec Swiss Life Asset Management SA.

Asset Manager: La sélection des gestionnaires, leur surveillance continue et le suivi complet du processus sont effectués par Swiss Life Asset Management SA selon des critères objectifs, conformément à une excellente pratique institutionnelle.

Taux des charges d'exploitation TER KGAST: Le taux des charges d'exploitation TER KGAST couvre tous les coûts à l'exception des frais de transaction et des prélèvements fiscaux sur les transactions.

Performance: Produit total sur une période sous revue considérée, basé sur des rendements pondérés dans le temps.

Données statistiques: Les chiffres clés du risque reposent sur des rendements logarithmés, mensuels, pondérés dans le temps.

Structure du portefeuille par branches

	Groupe de placement	Benchmark
SANTÉ	41.58%	41.59%
BIENS DE CONSOMMATION	30.06%	30.07%
FINANCE	14.83%	14.83%
INDUSTRIE	9.73%	9.73%
MATÉRIAUX DE BASE	2.09%	2.09%
TÉLÉCOMMUNICATION	1.03%	1.03%
TECHNOLOGIE	0.66%	0.66%
SERVICES AUX CONSOMMATEURS	-	-
PÉTROLE ET GAZ	-	-
SERVICES AUX COLLECTIVITÉS	-	-
LIQUIDITÉS	0.03%	-

Les positions principales

	Groupe de placement	Benchmark
NESTLE SA-REG	25.75%	25.76%
ROCHE HOLDING AG	19.87%	19.88%
NOVARTIS AG-REG	15.08%	15.09%
ZURICH INSURANCE GROUP AG	5.20%	5.20%
CIE FINANCIERE RICHEMONT-REG	4.30%	4.31%
UBS GROUP AG-REG	4.12%	4.13%
ABB LTD-REG	3.67%	3.67%
LONZA GROUP AG-REG	3.17%	3.17%
SIKA AG	2.70%	2.70%
ALCON INC	2.54%	2.54%

Structure du portefeuille en fonction de la taille de l'entreprise

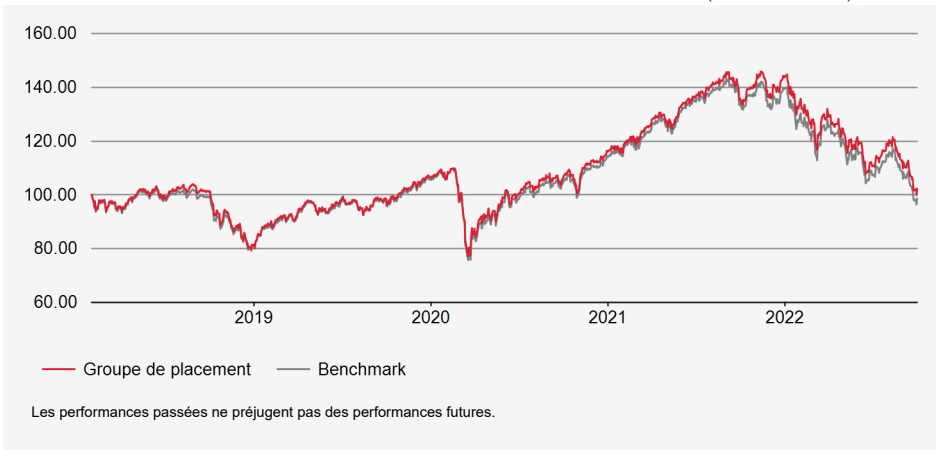
	Groupe de placement		Benchmark	
	Particip.	Nombre	Particip.	Nombre
Grandes entreprises	98.28%	18	98.31%	18
Moyennes entreprises	1.69%	2	1.69%	2
Petites entreprises	-	-	-	-
Liquidités	0.03%	-	-	-

Fortune nette (VNI) en mio. CHF : 89.53
Valeur nette d'inventaire par droit en CHF : 102.35

Stratégie d'investissement

Placement dans des titres de participation de sociétés représentées dans le Swiss Performance Index Extra. Sélection active des branches et des titres. Limite par société: 5% (exception: à condition que les sociétés soient dans le benchmark; max. 5% points de plus que pondération dans le benchmark). Réalisation au moyen du Swiss Life iFunds (CH) Equity Switzerland Small & Mid Cap (CHF); Fonds de placement de droit suisse de la catégorie "Autres fonds en investissements traditionnels"

Évolution de la valeur en devise de référence (base 100)



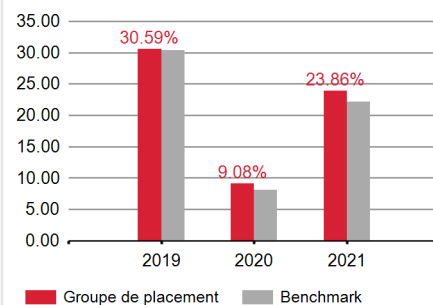
Performances en devise de référence

	PERFORMANCES CUMULÉES				PERFORMANCES ANNUALISÉES			
	YTD	1 MOIS	3 MOIS	1 AN	3 ANS	5 ANS	10 ANS	ORIGINE
GROUPE DE PLACEMENT	-28.82%	-9.18%	-7.52%	-24.64%	1.19%	-	-	0.50%
BENCHMARK	-29.20%	-9.17%	-7.90%	-26.38%	0.21%	-	-	-0.27%

Données statistiques (annualisées)

	1 AN	3 ANS	5 ANS	10 ANS	ORIGINE
Volatilité du groupe de placement (en %)	18.71	18.15	-	-	16.78
Volatilité du Benchmark (en %)	18.36	18.35	-	-	16.80
Tracking Error ex post (en %)	1.63	1.53	-	-	1.47
Information Ratio	1.06	0.65	-	-	0.51
Sharpe Ratio	-1.48	0.10	-	-	0.07
Corrélation	1.00	1.00	-	-	1.00
Beta	1.02	0.99	-	-	1.00
Jensen alpha	2.12	1.00	-	-	0.77
Maximum Drawdown (en %)	-31.46	-31.46	-	-	-31.46
Recovery Period (ans)	-	-	-	-	-

Performance



Info. sur le produit

Numéro de valeur: 39561897
ISIN: CH0395618975
LEI: 254900QGENUS1GIJ4549
Code Bloomberg: SWLSMPM SW
Benchmark: SPI Extra TR Index (CHF)
Monnaie: CHF
Pays d'origine: Suisse
Date de création: 31/01/2018
Valeur de lancement: 100.00
Clôture de l'exercice: 30.09
Souscription/Rachat: journalier
Délai final d'acceptation: 14h30
Commission de souscription/rachat: aucune
Pratique de distribution: Capitalisation
Asset Manager selon Swiss Life Best Select Invest Plus®: Privatbank Von Graffenried AG
Conseil externe: PPCmetrics fournit les prestations suivantes: conseil concernant la bonne structure de mandat, aide à la sélection de gestionnaires de fortune adéquats et soutien dans le cadre de la surveillance continue du gestionnaire de fortune, ainsi qu'évaluation des résultats des placements.
Publication de cours: Bloomberg: ASSL
www.swisslife.ch/fondationplacement
Taux des charges d'exploitation TER KGAST
au préalable: 0.72%
a posteriori au: 30/09/2022 0.72%

PM tranche: L'acquisition de cette tranche n'est possible que dans le cadre d'une convention spéciale avec Swiss Life Asset Management SA.

Asset Manager: La sélection des gestionnaires, leur surveillance continue et le suivi complet du processus sont effectués par Swiss Life Asset Management SA selon des critères objectifs, conformément à une excellente pratique institutionnelle.

Taux des charges d'exploitation TER KGAST: Le taux des charges d'exploitation TER KGAST couvre tous les coûts à l'exception des frais de transaction et des prélèvements fiscaux sur les transactions.

Performance: Produit total sur une période sous revue considérée, basé sur des rendements pondérés dans le temps.

Données statistiques: Les chiffres clés du risque reposent sur des rendements logarithmés, mensuels, pondérés dans le temps.

Structure du portefeuille par branches

	Groupe de placement	Benchmark
INDUSTRIE	39.02%	34.12%
BIENS DE CONSOMMATION	14.76%	16.04%
FINANCE	13.75%	23.78%
SANTÉ	9.92%	13.73%
TECHNOLOGIE	6.18%	4.08%
SERVICES AUX CONSOMMATEURS	3.69%	3.16%
MATÉRIAUX DE BASE	3.44%	3.45%
SERVICES AUX COLLECTIVITÉS	2.43%	1.06%
PÉTROLE ET GAZ	-	-
TÉLÉCOMMUNICATION	-	0.59%
LIQUIDITÉS	6.80%	-

Les positions principales

	Groupe de placement	Benchmark
LINDT & SPRUNGLI	6.19%	3.76%
SGS SA	4.81%	4.87%
KUEHNE + NAGEL INTERNATIONAL AG	4.72%	4.34%
JULIUS BAER GROUP LTD	4.26%	3.52%
STRAUMANN HOLDING AG	4.14%	3.93%
SCHINDLER HOLDING AG	3.56%	2.38%
BARRY CALLEBAUT AG	3.17%	2.52%
VAT GROUP AG	2.88%	2.07%
BALOISE HOLDING AG	2.85%	2.20%
SIG GROUP AG	2.79%	2.65%

Structure du portefeuille en fonction de la taille de l'entreprise

	Groupe de placement		Benchmark	
	Particip.	Nombre	Particip.	Nombre
Grandes entreprises	8.95%	2	8.80%	2
Moyennes entreprises	79.03%	46	80.77%	77
Petites entreprises	5.22%	6	10.42%	120
Liquidités	6.80%	-	-	-

30 septembre 2022

Fondation de placement Swiss Life Actions Suisse Protect Flex PM

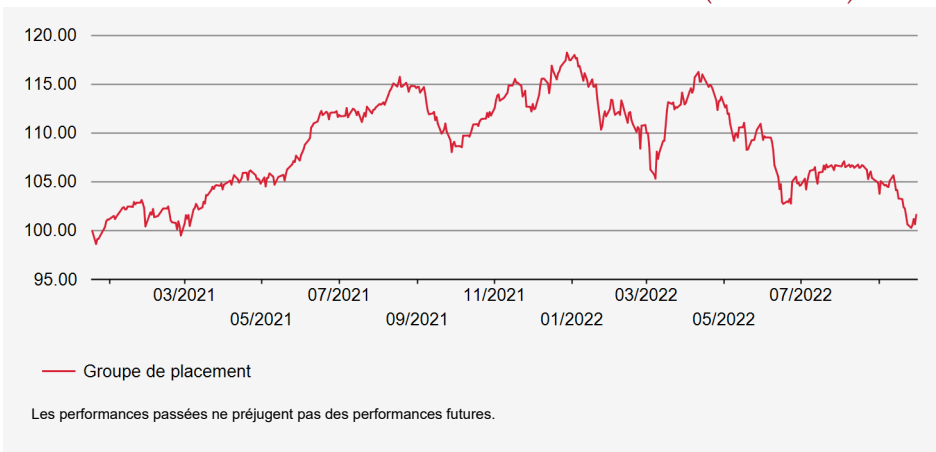


Fortune nette (VNI) en mio. CHF : 154.18
Valeur nette d'inventaire par droit en CHF : 101.66

Stratégie d'investissement

Stratégie d'investissement indexée sur l'indice SMI avec stratégie de couverture des options gérée activement. L'univers de placement du groupe de placement se compose de sociétés du SMI; pondération en fonction de la capitalisation. Possibilité d'effectuer des investissements sous forme de titres de participation, de placements collectifs ou d'instruments dérivés. Mise en place d'une stratégie de couverture complémentaire composée d'options sous forme de liquidités permet, en cas de fortes baisses des marchés, de réduire les pertes de cours, et, en cas de fortes hausses, de limiter le potentiel haussier. Selon les estimations du marché, il est possible de renoncer à la vente d'options put et/ou d'option call. Réalisation au moyen du SLF (CH) Equity Switzerland Protect Enhanced.

Évolution de la valeur en devise de référence (base 100)



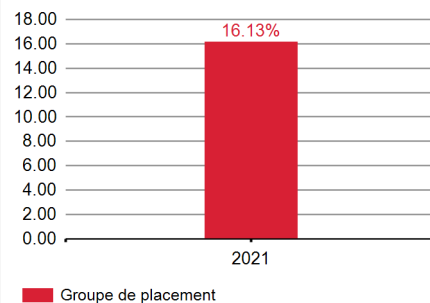
Performances en devise de référence

	PERFORMANCES CUMULÉES				PERFORMANCES ANNUALISÉES			
	YTD	1 MOIS	3 MOIS	1 AN	3 ANS	5 ANS	10 ANS	ORIGINE
GROUPE DE PLACEMENT	-13.47%	-3.06%	-2.83%	-6.84%	-	-	-	0.93%

Données statistiques (annualisées)

	1 AN	3 ANS	5 ANS	10 ANS	ORIGINE
Volatilité du groupe de placement (en %)	10.51	-	-	-	10.13
Sharpe Ratio	-0.62	-	-	-	0.14
Maximum Drawdown (en %)	-15.16	-	-	-	-15.16
Recovery Period (ans)	-	-	-	-	-

Performance



Info. sur le produit

Numéro de valeur: 58002364
ISIN: CH0580023643
LEI: 254900ZUTROYHLYQ4E86
Code Bloomberg: SLSPFPM SW
Monnaie: CHF
Pays d'origine: Suisse
Date de création: 18/12/2020
Valeur de lancement: 100.00
Clôture de l'exercice: 30.09
Souscription/Rachat: journalier
Délai final d'acceptation: 14h30
Commission de souscription/rachat: aucune
Pratique de distribution: Capitalisation
Asset Manager selon: Swiss Life Asset Management SA
Publication de cours: Bloomberg: ASSL
www.swisslife.ch/fondationdeplacement
Taux des charges d'exploitation TER KGAST
au préalable: 0.16%
a posteriori au: 30/09/2022 0.16%

PM tranche: L'acquisition de cette tranche n'est possible que dans le cadre d'une convention spéciale avec Swiss Life Asset Management SA.
Taux des charges d'exploitation TER KGAST: Le taux des charges d'exploitation TER KGAST couvre tous les coûts à l'exception des frais de transaction et des prélèvements fiscaux sur les transactions.
Performance: Produit total sur une période sous revue considérée, basé sur des rendements pondérés dans le temps.
Données statistiques: Les chiffres clés du risque reposent sur des rendements logarithmés, mensuels, pondérés dans le temps.
Tracking error ex ante: La tracking error attendue pour les 12 prochains mois correspond à la tracking error ex post des 3 dernières années.

Structure du portefeuille par branches

	Groupe de placement
SANTÉ	37.75%
BIENS DE CONSOMMATION DE BASE	15.86%
FINANCE	14.66%
MATÉRIAUX	6.73%
INDUSTRIE	4.95%
CONSOMMATION DISCRÉTIONNAIRE	4.26%
FUTURE SUR INDICE ACTIONS	1.61%
SERVICES DE COMMUNICATION	1.02%
TECHNOLOGIE DE L'INFORMATION	0.65%
LIQUIDITÉS / PENSIONS	12.50%

Les positions principales

	Groupe de placement
ROCHE HOLDING AG-GENUSSCHEIN	16.29%
NESTLE SA-REG	15.86%
NOVARTIS AG-REG	14.91%
ZURICH INSURANCE GROUP AG	5.14%
CIE FINANCIERE RICHEMO-A REG	4.26%
UBS GROUP AG-REG	4.08%
ABB LTD-REG	3.63%
LONZA GROUP AG-REG	3.13%
SIKA AG-REG	2.67%
ALCON INC	2.51%

30 septembre 2022

Fondation de placement Swiss Life

Actions Etranger ESG PM

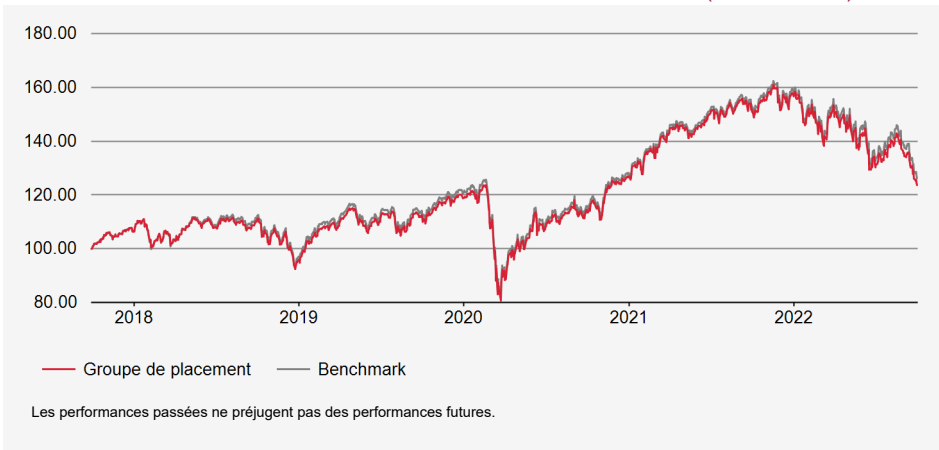


Fortune nette (VNI) en mio. CHF : 295.68
Valeur nette d'inventaire par droit en CHF : 143.20

Stratégie d'investissement

Placement dans des titres de participation émis par des sociétés domiciliées à l'étranger. Les grosses & moyennes capitalisations sont couvertes passivement, les petites capitalisations ainsi que le secteur des marchés émergents sont gérés activement («core-satellite»). Limite par société: 5% (exception : si la pondération est supérieure à 5% au sein de l'indice; alors 10% au maximum). Sociétés hors benchmark: max. 10%. Réalisation au moyen du Swiss Life iFunds (CH) Equity ESG Global ex Switzerland (CHF), Invesco Global Small Cap Equity Fund, Dimensional Global Small Cap Equity Fund et du fonds Candriam Sustainable Equity Emerging Markets.

Évolution de la valeur en devise de référence (base 100)



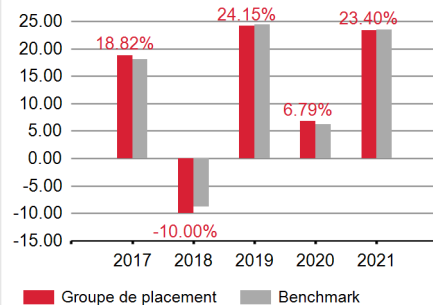
Performances en devise de référence

	PERFORMANCES CUMULÉES				PERFORMANCES ANNUALISÉES			
	YTD	1 MOIS	3 MOIS	1 AN	3 ANS	5 ANS	10 ANS	ORIGINE
GROUPE DE PLACEMENT	-21.10%	-8.73%	-5.10%	-18.06%	3.18%	4.33%	7.78%	2.37%
BENCHMARK	-20.13%	-8.80%	-4.74%	-17.05%	3.45%	4.78%	8.15%	2.86%

Données statistiques (annualisées)

	1 AN	3 ANS	5 ANS	10 ANS	ORIGINE
Volatilité du groupe de placement (en %)	15.91	18.62	16.79	14.17	16.11
Volatilité du Benchmark (en %)	16.01	18.58	16.73	14.13	16.12
Tracking Error ex post (en %)	0.36	0.48	0.54	0.66	0.96
Information Ratio	-2.84	-0.55	-0.83	-0.57	-0.52
Sharpe Ratio	-1.22	0.20	0.30	0.57	0.15
Corrélation	1.00	1.00	1.00	1.00	1.00
Beta	0.99	1.00	1.00	1.00	1.00
Jensen alpha	-1.11	-0.27	-0.47	-0.39	-0.49
Maximum Drawdown (en %)	-23.15	-34.64	-34.64	-34.64	-59.96
Recovery Period (ans)	-	0.67	0.67	0.67	7.75

Performance



Info. sur le produit

Numéro de valeur: 3026051
ISIN: CH0030260514
LEI: 2549000B6X3SG0K4LZ68
Code Bloomberg: SLAAUPM SW
Benchmark: 80% MSCI World ex CH ESG Leaders, 15% MSCI AC World Small Cap en CHF, 5% MSCI Emerging Markets en CHF
Monnaie: CHF
Pays d'origine: Suisse
Date de création: 31/05/2007
Valeur de lancement: 100.00
Clôture de l'exercice: 30.09
Souscription/Rachat: journalier
Délai final d'acceptation: 14h30
Commission de souscription/rachat: aucune
Pratique de distribution: Capitalisation
Asset Manager selon Swiss Life Best Select Invest Plus® Large&Mid Caps (passive)
 UBS SA
Small Caps (active)
 50% Invesco / 50% Dimensional
Emerging Markets (active)
 Candriam Investors Group
Conseil externe:
 PPCmetrics fournit les prestations suivantes: conseil concernant les bonnes structures de mandat («core-satellite»), aide à la sélection de gestionnaires de fortune adéquats et soutien dans le cadre de la surveillance continue des gestionnaires de fortune, ainsi qu'évaluation des résultats des placements.
Publication de cours: Bloomberg: ASSL
www.swisslife.ch/fondationdeplacement
Taux des charges d'exploitation TER KGAST
au préalable: 0.37%
a posteriori au: 30/09/2022 0.37%

PM tranche: L'acquisition de cette tranche n'est possible que dans le cadre d'une convention spéciale avec Swiss Life Asset Management SA.
Benchmark: Jusqu'au 31.03.2022 80% MSCI World ex CH en CHF, 15% MSCI AC World Small Cap en CHF, 5% MSCI Emerging Markets en CHF - Jusqu'au 31.12.2009 100% MSCI World, ex CH, en CHF.
Asset Manager: La sélection des gestionnaires, leur surveillance continue et le suivi complet du processus sont effectués par Swiss Life Asset Management SA selon des critères objectifs, conformément à une excellente pratique institutionnelle.
Taux des charges d'exploitation TER KGAST: Le taux des charges d'exploitation TER KGAST couvre tous les coûts à l'exception des frais de transaction et des prélèvements fiscaux sur les transactions.
Performance: Produit total sur une période sous revue considérée, basé sur des rendements pondérés dans le temps.
Données statistiques: Les chiffres clés du risque reposent sur des rendements logarithmés, mensuels, pondérés dans le temps.
Tracking error ex ante: La tracking error attendue pour les 12 prochains mois correspond à la tracking error ex post des 3 dernières années.

Structure du portefeuille par branches

	Groupe de placement	Benchmark
TECHNOLOGIE DE L'INFORMATION	19.64%	19.83%
FINANCE	14.81%	14.59%
SANTÉ	13.34%	13.25%
CONSOMMATION DISCRÉTIONNAIRE	11.82%	11.56%
INDUSTRIE	11.52%	11.12%
SERVICES DE TÉLÉCOMMUNICATION	7.68%	7.67%
BIENS DE CONSOMMATION DE BASE	7.00%	7.30%
MATÉRIAUX	4.72%	5.07%
ENERGIE	3.41%	3.74%
IMMOBILIER	3.19%	3.75%
SERVICES AUX COLLECTIVITÉS	1.92%	2.12%
LIQUIDITÉS	0.96%	-

Structure du portefeuille selon les pays/régions

	Groupe de placement	Benchmark
ETATS-UNIS	65.55%	65.50%
JAPON	6.50%	6.74%
GRANDE-BRETAGNE	4.28%	4.25%
CANADA	3.35%	3.53%
FRANCE	2.64%	2.55%
ALLEMAGNE	1.59%	1.53%
AUTRES PAYS EUROPÉENS	6.58%	6.20%
AUTRES PAYS ASIE	6.32%	7.06%
AUTRES	2.24%	2.64%
LIQUIDITÉS	0.96%	-

Les positions principales

	Groupe de placement	Benchmark
MICROSOFT CORP.	5.98%	5.97%
ALPHABET INC	4.04%	4.03%
TESLA INC	2.53%	2.53%
JOHNSON & JOHNSON	1.55%	1.55%
NVIDIA	1.09%	1.10%
PROCTER & GAMBLE	1.09%	1.09%
VISA INC	1.06%	1.06%
HOME DEPOT	1.02%	1.02%
ELI LILLY & CO.	0.94%	0.94%
MASTERCARD INC-CLASS A	0.89%	0.89%

Indications supplémentaires sur les sociétés

Nombre de sociétés	7,526
Part de sociétés hors du benchmark	3.90%

30 septembre 2022

Fondation de placement Swiss Life Actions Etranger ESG Indexées PM

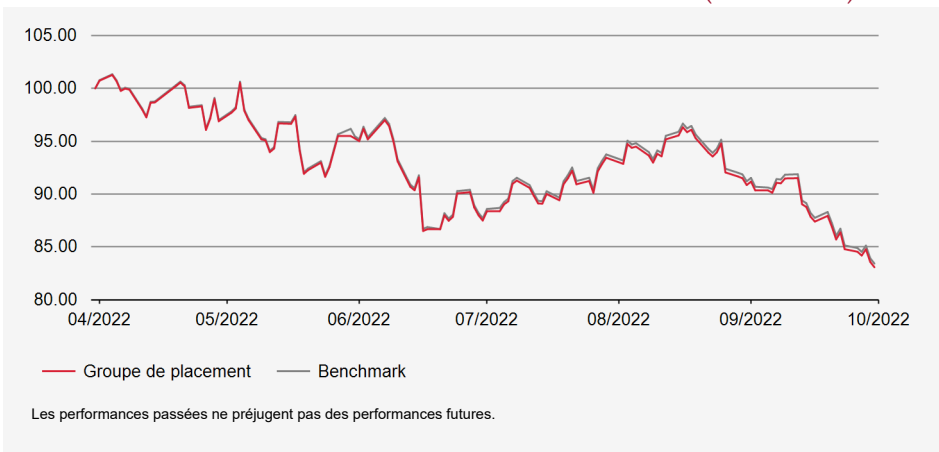


Fortune nette (VNI) en mio. CHF : 142.35
Valeur nette d'inventaire par droit en CHF : 83.08

Stratégie d'investissement

Placements dans des titres de participation de sociétés figurant dans le MSCI World ex Switzerland ESG Leaders, en CHF. Sont également autorisés les titres de participation de sociétés qui, en raison d'adaptations de l'indice de référence, n'y figurent pas encore ou plus (écart max. +0,5 point de pourcentage). Mise en œuvre via Swiss Life iFunds (CH) Equity ESG Global ex Switzerland (CHF).

Évolution de la valeur en devise de référence (base 100)



Performances en devise de référence

	PERFORMANCES CUMULÉES				PERFORMANCES ANNUALISÉES			
	YTD	1 MOIS	3 MOIS	1 AN	3 ANS	5 ANS	10 ANS	ORIGINE
GROUPE DE PLACEMENT	-	-8.56%	-5.05%	-	-	-	-	-
BENCHMARK	-	-8.54%	-4.89%	-	-	-	-	-

Données statistiques (annualisées)

	1 AN	3 ANS	5 ANS	10 ANS	ORIGINE
Volatilité du groupe de placement (en %)	-	-	-	-	18.28
Volatilité du Benchmark (en %)	-	-	-	-	18.31
Tracking Error ex post (en %)	-	-	-	-	0.14
Information Ratio	-	-	-	-	-3.86
Sharpe Ratio	-	-	-	-	-1.72
Corrélation	-	-	-	-	1.00
Beta	-	-	-	-	1.00
Jensen alpha	-	-	-	-	-0.63
Maximum Drawdown (en %)	-	-	-	-	-17.96
Recovery Period (ans)	-	-	-	-	-

Performance

Historique de données insuffisant

Info. sur le produit

Numéro de valeur: 117189938
ISIN: CH1171899383
LEI: 254900Q154AKVWL8UQ41
Code Bloomberg: SWAEIPC SW
Benchmark: MSCI World ex Switzerland ESG Leaders (CHF)
Monnaie: CHF
Pays d'origine: Suisse
Date de création: 31/03/2022
Valeur de lancement: 100.00
Clôture de l'exercice: 30.09
Souscription/Rachat: journalier
Délai final d'acceptation: 14h30
Commission de souscription/rachat: aucune
Pratique de distribution: Capitalisation
Asset Manager selon: Swiss Life Asset Management SA
Publication de cours: Bloomberg: ASSL
www.swisslife.ch/fondationdeplacement
Taux des charges d'exploitation TER KGAST
au préalable: 0.32%
à posteriori au: 30/09/2022 0.32%

Performance: Produit total sur une période sous revue considérée, basé sur des rendements pondérés dans le temps.
Données statistiques: Les chiffres clés du risque reposent sur des rendements logarithmés, mensuels, pondérés dans le temps.
Tracking error ex ante: La tracking error attendue pour les 12 prochains mois correspond à la tracking error ex post des 3 dernières années.

Structure du portefeuille par branches

	Groupe de placement	Benchmark
TECHNOLOGIE DE L'INFORMATION	21.49%	21.48%
FINANCE	14.25%	14.20%
SANTÉ	14.21%	14.21%
CONSOMMATION DISCRÉTIONNAIRE	11.27%	11.31%
INDUSTRIE	10.09%	10.10%
SERVICES DE TÉLÉCOMMUNICATION	8.46%	8.46%
BIENS DE CONSOMMATION DE BASE	7.76%	7.77%
MATÉRIAUX	4.36%	4.35%
ENERGIE	3.42%	3.41%
IMMOBILIER	2.86%	2.85%
SERVICES AUX COLLECTIVITÉS	1.84%	1.85%
LIQUIDITÉS	-	-

Les positions principales

	Groupe de placement	Benchmark
MICROSOFT CORP.	7.48%	7.47%
ALPHABET INC	5.05%	5.04%
TESLA INC	3.16%	3.16%
JOHNSON & JOHNSON	1.94%	1.94%
NVIDIA	1.37%	1.37%
PROCTER & GAMBLE	1.37%	1.37%
VISA INC	1.32%	1.32%
HOME DEPOT	1.28%	1.28%
ELI LILLY & CO.	1.18%	1.18%
MASTERCARD INC-CLASS A	1.11%	1.11%

Structure du portefeuille selon les
pays/régions

	Groupe de placement	Benchmark
ETATS-UNIS	71.16%	71.08%
JAPON	6.48%	6.46%
GRANDE-BRETAGNE	4.33%	4.42%
CANADA	3.71%	3.70%
FRANCE	2.91%	2.98%
ALLEMAGNE	1.66%	1.66%
AUTRES PAYS EUROPÉENS	6.24%	6.19%
AUTRES PAYS ASIE	3.45%	3.46%
AUTRES	0.06%	0.06%
LIQUIDITÉS	-	-

30 septembre 2022

Fondation de placement Swiss Life

Actions Global ESG PM

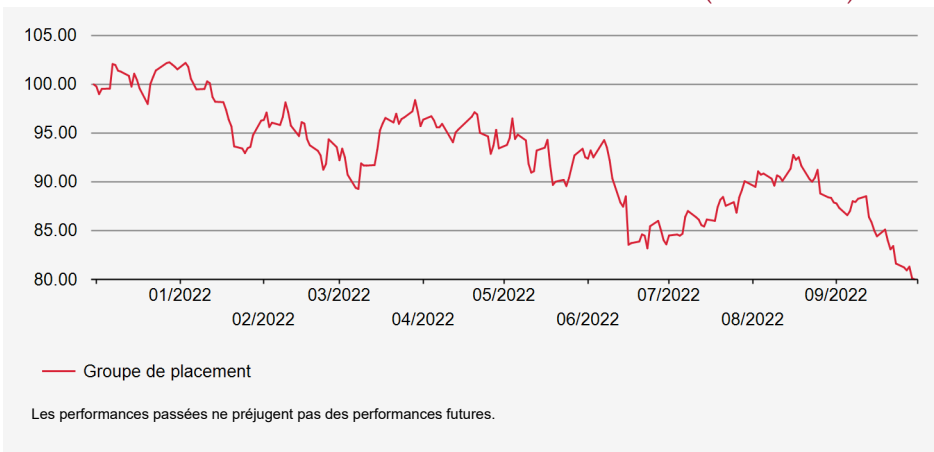


Fortune nette (VNI) en mio. CHF : 40.85
Valeur nette d'inventaire par droit en CHF : 80.04

Stratégie d'investissement

Le groupe de placement suit une approche core-satellite. La partie core du portefeuille, qui s'élève à environ 70%, est gérée activement et investit majoritairement dans des petites et moyennes capitalisations. Elle se distingue par un solide profil ESG. La mise en œuvre est assurée via le Swiss Life Funds (LUX) Equity ESG Global. La partie satellite du portefeuille, qui s'élève à environ 30%, investit majoritairement dans des petites et moyennes capitalisations, qui génèrent une grande partie de leurs revenus avec des produits et services qui promeuvent la durabilité écologique. La mise en œuvre des satellites se fait à hauteur d'environ 10% respectivement dans Swiss Life Funds (LUX) Equity Climate Impact, Swiss Life Funds (LUX) Equity Green Buildings & Infrastructure Impact et Swiss Life Funds (LUX) Equity Environment & Biodiversity Impact. Les pourcentages peuvent varier dans des fourchettes prédéfinies. La limite par société est de 5%.

Évolution de la valeur en devise de référence (base 100)



Performances en devise de référence

	PERFORMANCES CUMULÉES				PERFORMANCES ANNUALISÉES			
	YTD	1 MOIS	3 MOIS	1 AN	3 ANS	5 ANS	10 ANS	ORIGINE
GROUPE DE PLACEMENT	-21.17%	-8.95%	-4.28%	-	-	-	-	-

Données statistiques (annualisées)

	1 AN	3 ANS	5 ANS	10 ANS	ORIGINE
Volatilité du groupe de placement (en %)	-	-	-	-	17.41
Sharpe Ratio	-	-	-	-	-1.48
Maximum Drawdown (en %)	-	-	-	-	-21.73
Recovery Period (ans)	-	-	-	-	-

Performance

Historique de données insuffisant

Info. sur le produit

Numéro de valeur: 113873878

ISIN: CH1138738781

LEI: 254900RNJ8UYJ3OTB72

Code Bloomberg: SWAGEPC SW

Monnaie: CHF

Pays d'origine: Suisse

Date de création: 30/11/2021

Valeur de lancement: 100.00

Clôture de l'exercice: 30.9

Souscription/Rachat: journalier

Délai final d'acceptation: 11h00

Commission de souscription/rachat: aucune

Pratique de distribution: Capitalisation

Asset Manager

Swiss Life Asset Management SA

Publication de cours: Bloomberg: ASSL
www.swisslife.ch/fondationdeplacement

Taux des charges d'exploitation TER KGAST

au préalable: 0.27%

à posteriori au: 30/09/2022 0.27%

PM tranche: Le cercle des investisseurs est limité aux investisseurs qualifiés, qui ont signé un contrat de gestion de fortune ou un autre contrat de services financiers onéreux avec Swiss Life Asset Management SA ou avec une autre société appartenante au groupe Swiss Life.

Taux des charges d'exploitation TER KGAST: Le taux des charges d'exploitation TER KGAST couvre tous les coûts à l'exception des frais de transaction et des prélèvements fiscaux sur les transactions.

Performance: Produit total sur une période sous revue considérée, basé sur des rendements pondérés dans le temps.

Données statistiques: Les chiffres clés du risque reposent sur des rendements logarithmés, mensuels, pondérés dans le temps.

Structure du portefeuille par branches

	Groupe de placement
TECHNOLOGIE DE L'INFORMATION	22.34%
INDUSTRIE	19.74%
FINANCE	10.70%
SANTÉ	8.33%
CONSOMMATION DISCRÉTIONNAIRE	7.70%
BIENS DE CONSOMMATION DE BASE	7.38%
SERVICES AUX COLLECTIVITÉS	7.11%
MATÉRIAUX	5.13%
IMMOBILIER	4.04%
SERVICES DE COMMUNICATION	3.05%
ENERGIE	2.28%
EQUITY INDEX FUTURE	1.78%
LIQUIDITÉS	0.43%

Les positions principales

	Groupe de placement
APPLE INC	3.04%
MICROSOFT CORP	2.98%
ALPABET INC-CL	1.37%
AMAZON.COM INC	1.26%
UNITEDHEALTH GROUP INC	0.95%
TESLA INC	0.75%
HOME DEPOT INC	0.66%
VISA INC-CLASS A SHARES	0.66%
PFIZER INC	0.60%
FIRST SOLAR INC	0.56%

Structure du portefeuille selon les
pays/régions

	Groupe de placement
USA ET CANADA	62.69%
RÉGION EUROPÉENNE (EUR)	14.13%
RÉGION ASIE ET PACIFIQUE	10.12%
RÉGION EUROPÉENNE (EX EUR)	9.47%
FUTURE SUR INDICE ACTIONS	1.78%
MARCHÉS ÉMERGENTS ASIE-PACIFIQUE	0.93%
AUTRES	0.44%
LIQUIDITÉS	0.43%

30 septembre 2022

Fondation de placement Swiss Life Actions Global Small Caps PM

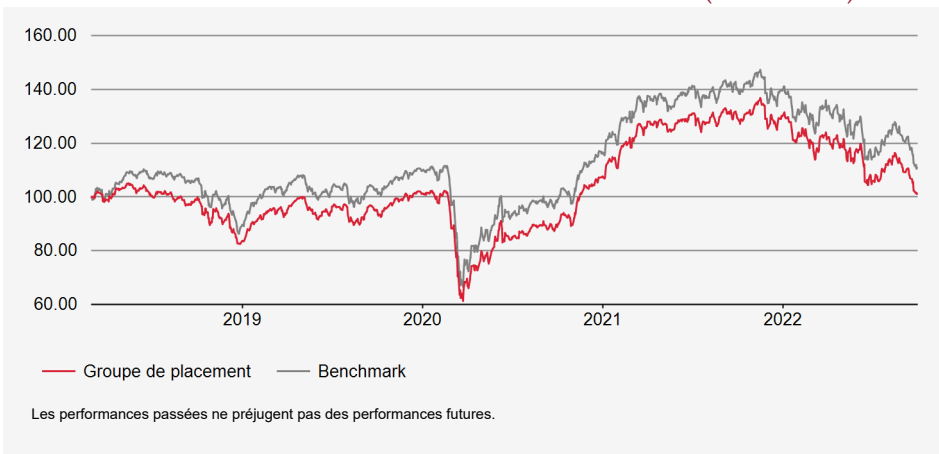


Fortune nette (VNI) en mio. CHF : 193.67
Valeur nette d'inventaire par droit en CHF : 101.07

Stratégie d'investissement

Placement dans des titres de participation à faible capitalisation du monde entier. Sélection active des pays, des branches et des titres. Limite par société: 5%. Réalisation au moyen du Invesco Global Small Cap Equity Fund et Dimensional Global Small Cap Equity Fund.

Évolution de la valeur en devise de référence (base 100)



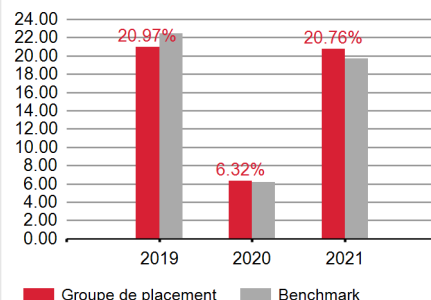
Performances en devise de référence

	PERFORMANCES CUMULÉES				PERFORMANCES ANNUALISÉES			
	YTD	1 MOIS	3 MOIS	1 AN	3 ANS	5 ANS	10 ANS	ORIGINE
GROUPE DE PLACEMENT	-22.24%	-9.02%	-3.51%	-21.89%	2.00%	-	-	0.23%
BENCHMARK	-20.46%	-9.47%	-2.61%	-20.66%	2.51%	-	-	2.29%

Données statistiques (annualisées)

	1 AN	3 ANS	5 ANS	10 ANS	ORIGINE
Volatilité du groupe de placement (en %)	17.25	23.36	-	-	20.92
Volatilité du Benchmark (en %)	17.61	22.81	-	-	20.56
Tracking Error ex post (en %)	1.77	1.97	-	-	2.51
Information Ratio	-0.70	-0.26	-	-	-0.80
Sharpe Ratio	-1.40	0.11	-	-	0.04
Corrélation	1.00	1.00	-	-	0.99
Beta	0.97	1.02	-	-	1.01
Jensen alpha	-1.75	-0.57	-	-	-2.08
Maximum Drawdown (en %)	-26.10	-40.04	-	-	-41.60
Recovery Period (ans)	-	0.67	-	-	0.73

Performance



Info. sur le produit

Numéro de valeur: 40068790
ISIN: CH0400687908
LEI: 254900XCUD9NTWJQU706
Code Bloomberg: SLAGSPM SW
Benchmark: MSCI AC World Small Cap, en CHF
Monnaie: CHF
Pays d'origine: Suisse
Date de création: 28/02/2018
Valeur de lancement: 100.00
Clôture de l'exercice: 30.09
Souscription/Rachat: journalier
Délai final d'acceptation: 11h00
Commission de souscription/rachat: aucune
Pratique de distribution: Capitalisation
Asset Manager selon Swiss Life Best Select Invest Plus@: 50% Invesco / 50% Dimensional
Conseil externe: PPCmetrics fournit les prestations suivantes: conseil concernant la bonne structure de mandat, aide à la sélection de gestionnaires de fortune adéquats et soutien dans le cadre de la surveillance continue du gestionnaire de fortune, ainsi qu'évaluation des résultats des placements.
Publication de cours: Bloomberg: ASSL
www.swisslife.ch/fondationdeplacement
Taux des charges d'exploitation TER KGAST au préalable: 0.78%
a posteriori au: 30/09/2022 0.78%

PM tranche: L'acquisition de cette tranche n'est possible que dans le cadre d'une convention spéciale avec Swiss Life Asset Management SA.

Asset Manager: La sélection des gestionnaires, leur surveillance continue et le suivi complet du processus sont effectués par Swiss Life Asset Management SA selon des critères objectifs, conformément à une excellente pratique institutionnelle.

Taux des charges d'exploitation TER KGAST: Le taux des charges d'exploitation TER KGAST couvre tous les coûts à l'exception des frais de transaction et des prélèvements fiscaux sur les transactions.

Performance: Produit total sur une période sous revue considérée, basé sur des rendements pondérés dans le temps.

Données statistiques: Les chiffres clés du risque reposent sur des rendements logarithmés, mensuels, pondérés dans le temps.

Tracking error ex ante: La tracking error attendue pour les 12 prochains mois correspond à la tracking error ex post des 3 dernières années.

Structure du portefeuille par branches

	Groupe de placement	Benchmark
INDUSTRIE	20.05%	18.34%
FINANCE	15.76%	13.98%
CONSOMMATION DISCRÉTIONNAIRE	13.22%	12.11%
TECHNOLOGIE DE L'INFORMATION	11.40%	11.55%
SANTÉ	10.86%	11.23%
MATÉRIAUX	6.71%	7.69%
IMMOBILIER	5.97%	9.15%
ENERGIE	4.47%	4.97%
BIENS DE CONSOMMATION DE BASE	3.57%	4.99%
SERVICES DE TÉLÉCOMMUNICATION	2.71%	2.79%
SERVICES AUX COLLECTIVITÉS	2.39%	3.18%
LIQUIDITÉS	2.85%	-

Structure du portefeuille selon les pays/régions

	Groupe de placement	Benchmark
ETATS-UNIS	57.30%	57.58%
JAPON	8.77%	10.53%
GRANDE-BRETAGNE	5.40%	4.80%
CANADA	2.51%	3.82%
FRANCE	2.10%	1.11%
ALLEMAGNE	1.70%	1.35%
AUTRES PAYS EUROPÉENS	10.48%	8.31%
AUTRES PAYS ASIE	5.36%	7.76%
AUTRES	3.50%	4.74%
LIQUIDITÉS	2.85%	-

Les positions principales

	Groupe de placement	Benchmark
ARISTON HLDG	0.49%	0.01%
WEATHERFORD INTERNAT	0.48%	0.01%
WILLSCOT MOBILE MINI	0.45%	0.06%
CHART INDS	0.40%	0.05%
COFACE	0.40%	0.01%
PINNACLE FINL PARTNE	0.38%	0.04%
CACTUS INC	0.37%	0.02%
HURON CONSULTING GRP	0.37%	0.01%
VISTEON CORP	0.36%	0.02%
RGA	0.34%	0.06%

Indications supplémentaires sur les sociétés

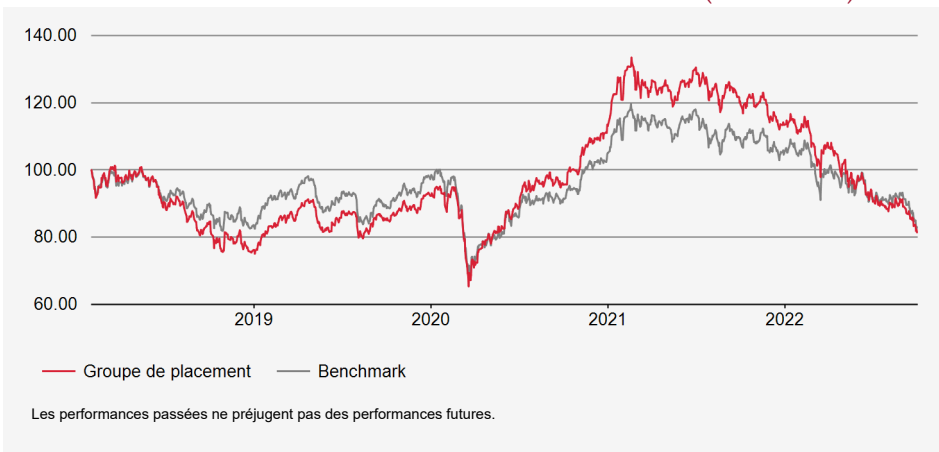
Nombre de sociétés	6,745
Part de sociétés hors du benchmark	21.35%

Fortune nette (VNI) en mio. CHF : 197.82
Valeur nette d'inventaire par droit en CHF : 81.44

Stratégie d'investissement

Placement dans des titres de participation émis par des sociétés domiciliées dans des pays en développement. Sélection active des pays, des branches et des titres. Limite par société: 5%. Sociétés hors benchmark: max. 15%. Réalisation au moyen du fonds Candriam Sustainable Equity Emerging Markets; SICAV de droit luxembourgeois selon les directives UCITS.

Évolution de la valeur en devise de référence (base 100)



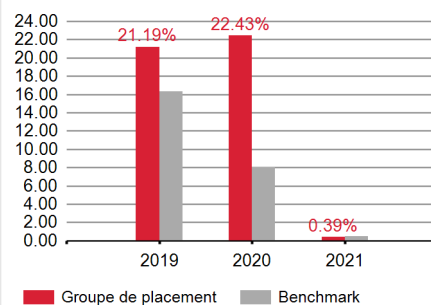
Performances en devise de référence

	PERFORMANCES CUMULÉES				PERFORMANCES ANNUALISÉES			
	YTD	1 MOIS	3 MOIS	1 AN	3 ANS	5 ANS	10 ANS	ORIGINE
GROUPE DE PLACEMENT	-28.25%	-10.78%	-11.37%	-32.38%	-1.61%	-	-	-4.30%
BENCHMARK	-21.31%	-10.97%	-9.09%	-24.15%	-2.49%	-	-	-3.90%

Données statistiques (annualisées)

	1 AN	3 ANS	5 ANS	10 ANS	ORIGINE
Volatilité du groupe de placement (en %)	12.46	18.85	-	-	17.87
Volatilité du Benchmark (en %)	13.37	17.86	-	-	16.63
Tracking Error ex post (en %)	5.67	5.65	-	-	5.45
Information Ratio	-1.45	0.16	-	-	-0.07
Sharpe Ratio	-3.10	-0.05	-	-	-0.20
Corrélation	0.91	0.95	-	-	0.95
Beta	0.84	1.01	-	-	1.02
Jensen alpha	-11.90	0.89	-	-	-0.33
Maximum Drawdown (en %)	-33.77	-38.97	-	-	-38.97
Recovery Period (ans)	-	-	-	-	-

Performance



Info. sur le produit

Numéro de valeur: 39561964
ISIN: CH0395619643
LEI: 254900OLXTUB1EYJLV86
Code Bloomberg: SWLAEPM SW
Benchmark: MSCI Emerging Markets, en CHF
Monnaie: CHF
Pays d'origine: Suisse
Date de création: 31/01/2018
Valeur de lancement: 100.00
Clôture de l'exercice: 30.09
Souscription/Rachat: journalier
Délai final d'acceptation: 11h00
Commission de souscription/rachat: aucune
Pratique de distribution: Capitalisation
Asset Manager selon Swiss Life Best Select Invest Plus@: Candriam Investors Group

Conseil externe: PPCmetrics fournit les prestations suivantes: conseil concernant la bonne structure de mandat, aide à la sélection de gestionnaires de fortune adéquats et soutien dans le cadre de la surveillance continue du gestionnaire de fortune, ainsi qu'évaluation des résultats des placements.

Publication de cours: Bloomberg: ASSL
www.swisslife.ch/fondationdeplacement

Taux des charges d'exploitation TER KGAST

au préalable: 0.55%

a posteriori au: 30/09/2022 0.55%

PM tranche: L'acquisition de cette tranche n'est possible que dans le cadre d'une convention spéciale avec Swiss Life Asset Management SA.

Asset Manager: La sélection des gestionnaires, leur surveillance continue et le suivi complet du processus sont effectués par Swiss Life Asset Management SA selon des critères objectifs, conformément à une excellente pratique institutionnelle.

Taux des charges d'exploitation TER KGAST: Le taux des charges d'exploitation TER KGAST couvre tous les coûts à l'exception des frais de transaction et des prélèvements fiscaux sur les transactions.

Performance: Produit total sur une période sous revue considérée, basé sur des rendements pondérés dans le temps.

Données statistiques: Les chiffres clés du risque reposent sur des rendements logarithmés, mensuels, pondérés dans le temps.

Tracking error ex ante: La tracking error attendue pour les 12 prochains mois correspond à la tracking error ex post des 3 dernières années.

Structure du portefeuille par branches

	Groupe de placement	Benchmark
FINANCE	21.41%	22.60%
CONSOMMATION DISCRÉTIONNAIRE	16.91%	13.96%
TECHNOLOGIE DE L'INFORMATION	15.40%	18.27%
SERVICES DE TÉLÉCOMMUNICATION	10.63%	9.69%
INDUSTRIE	8.78%	5.79%
SANTÉ	7.14%	3.89%
BIENS DE CONSOMMATION DE BASE	5.36%	6.60%
MATÉRIAUX	4.49%	8.74%
SERVICES AUX COLLECTIVITÉS	1.87%	3.16%
IMMOBILIER	-	2.02%
ENERGIE	-	5.29%
LIQUIDITÉS	7.90%	-

Structure du portefeuille selon les pays/régions

	Groupe de placement	Benchmark
CHINE	30.87%	31.35%
INDE	16.71%	15.33%
TAIWAN	12.01%	13.82%
BRÉSIL	8.56%	5.76%
CORÉE	6.68%	10.66%
AFRIQUE DU SUD	2.61%	3.46%
AUTRES PAYS ASIE	7.84%	6.57%
AUTRES PAYS EMEA	1.02%	9.84%
AUTRES PAYS DE L'AMERIQUE	5.70%	3.22%
LIQUIDITÉS	7.90%	-

Les positions principales

	Groupe de placement	Benchmark
TAIWAN SEMICONDUCTOR MANUFACTURING CO LTD	5.67%	5.71%
ALIBABA GROUP HOLDING LTD	4.18%	2.63%
TENCENT HOLDINGS LTD	3.21%	3.70%
HOUSING DEVELOPMENT FINANCE CORP LTD	2.58%	0.85%
MEITUAN	2.56%	1.62%
BHARTI AIRTEL LTD	1.91%	0.38%
SK HYNIX INC	1.90%	0.55%
ASIAN PAINTS LTD	1.84%	0.27%
EICHER MOTORS LTD	1.76%	0.11%
JAFRON BIOMEDICAL CO LTD	1.76%	0.01%

Indications supplémentaires sur les sociétés

Nombre de sociétés	85
Part de sociétés hors du benchmark	13.95%

Fondation de placement Swiss Life

Actions Global Protect Flex PM (couvertes en CHF)

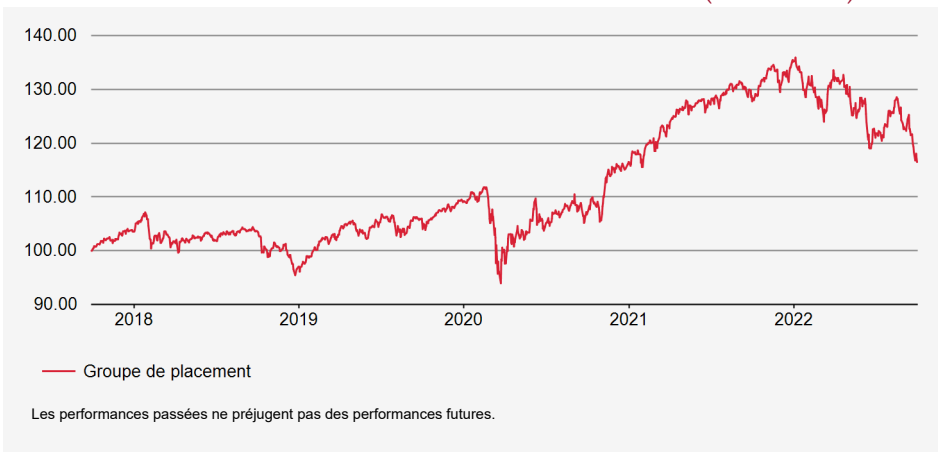


Fortune nette (VNI) en mio. CHF : 1,165.01
Valeur nette d'inventaire par droit en CHF : 128.50

Stratégie d'investissement

Stratégie d'actions active basée sur des règles avec stratégie de couverture complémentaire. L'univers de placement se compose de sociétés des indices boursiers étrangers (notamment S&P 500, Euro Stoxx 50, FTSE 100 et Nikkei 225) ainsi que du SMI; pondération selon la capitalisation ou d'un schéma de pondération alternatif (p. ex. pondération identique ou volatilité minimum). Les risques de change sont couverts à raison de 90 % au moins par rapport au franc suisse. Possibilité d'effectuer des investissements sous forme de titres de participation, de placements collectifs ou d'instruments dérivés. Mise en place d'une stratégie de couverture complémentaire composée d'options sous forme de liquidités permet, en cas de fortes baisses des marchés, de réduire les pertes de cours, et, en cas de fortes hausses, de limiter le potentiel haussier (Put Spread Collar). Selon les estimations du marché, il est possible de renoncer à la vente d'options put et/ou d'option call. Réalisation au moyen du SLF (CH) Equity Global Protect Enhanced (CHF hedged).

Évolution de la valeur en devise de référence (base 100)



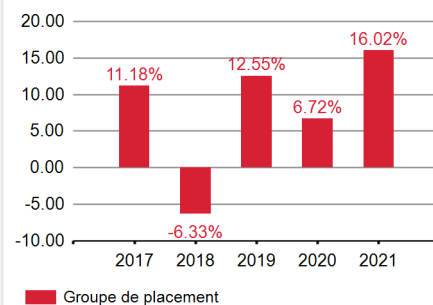
Performances en devise de référence

	PERFORMANCES CUMULÉES				PERFORMANCES ANNUELISÉES			
	YTD	1 MOIS	3 MOIS	1 AN	3 ANS	5 ANS	10 ANS	ORIGINE
GROUPE DE PLACEMENT	-13.85%	-4.99%	-3.74%	-8.83%	3.20%	3.09%	-	3.98%

Données statistiques (annualisées)

	1 AN	3 ANS	5 ANS	10 ANS	ORIGINE
Volatilité du groupe de placement (en %)	11.83	10.40	9.17	-	8.24
Sharpe Ratio	-0.74	0.36	0.41	-	0.56
Maximum Drawdown (en %)	-14.29	-15.96	-15.96	-	-15.96
Recovery Period (ans)	-	0.63	0.63	-	0.63

Performance



Info. sur le produit

Numéro de valeur: 31954200
ISIN: CH0319542004
LEI: 254900LUAQC3MC0MWL48
Code Bloomberg: SLAGCPM SW
Monnaie: CHF
Pays d'origine: Suisse
Date de création: 29/04/2016
Valeur de lancement: 100.00
Clôture de l'exercice: 30.09
Souscription/Rachat: journalier
Délai final d'acceptation: 14h30
Commission de souscription/rachat: aucune
Pratique de distribution: Capitalisation
Asset Manager selon: Swiss Life Asset Management SA
Publication de cours: Bloomberg: ASSL
www.swisslife.ch/fondationdeplacement
Taux des charges d'exploitation TER KGAST
au préalable: 0.15%
a posteriori au: 30/09/2022 0.15%

Fondation de placement Swiss Life

Actions Global Protect Flex PM (couvertes en CHF)

Structure du portefeuille par branches

	Groupe de placement
FINANCE	13.38%
TECHNOLOGIE DE L'INFORMATION	11.20%
INDUSTRIE	9.86%
SANTÉ	9.70%
CONSOMMATION DISCRÉTIONNAIRE	8.41%
BIENS DE CONSOMMATION DE BASE	8.13%
FUTURE SUR INDICE ACTIONS	6.30%
SERVICES DE COMMUNICATION	6.19%
IMMOBILIER	5.05%
SERVICES AUX COLLECTIVITÉS	4.82%
MATÉRIAUX	4.60%
ENERGIE	3.22%
LIQUIDITÉS / PENSIONS	9.15%

Les positions principales

	Groupe de placement
ELI LILLY & CO	1.53%
ALPHABET INC-CL C	1.19%
WASTE CONNECTIONS INC	0.80%
HOME DEPOT INC	0.79%
FAST RETAILING CO LTD	0.73%
CHEVRON CORP	0.69%
MICROSOFT CORP	0.69%
EXXON MOBIL CORP	0.66%
JOHNSON & JOHNSON	0.65%
ON SEMICONDUCTOR	0.61%

Structure du portefeuille selon les pays/régions

	Groupe de placement
USA ET CANADA	56.36%
RÉGION EUROPÉENNE (EUR)	13.65%
RÉGION EUROPÉENNE (EX EUR)	8.32%
FUTURE SUR INDICE ACTIONS	6.30%
RÉGION ASIE ET PACIFIQUE	5.95%
MARCHÉS ÉMERGENTS ASIE-PACIFIQUE	0.28%
LIQUIDITÉS / PENSIONS	9.15%

30 septembre 2022

Fondation de placement Swiss Life

Fonds immobiliers Suisse PM

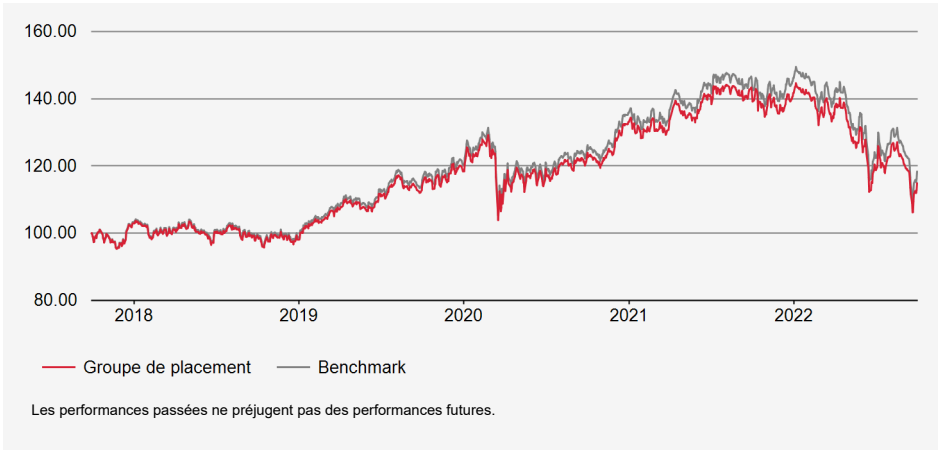


Fortune nette (VNI) en mio. CHF : 340.04
Valeur nette d'inventaire par droit en CHF : 150.87

Stratégie d'investissement

Le groupe de placement investit dans des fonds immobiliers de droit suisse libellés en francs et investissant exclusivement dans des biens immobiliers suisses. Sélection active des fonds immobiliers. Réalisation au moyen du Swiss Life Funds (CH) Real Estate Switzerland Fund of Funds.

Évolution de la valeur en devise de référence (base 100)



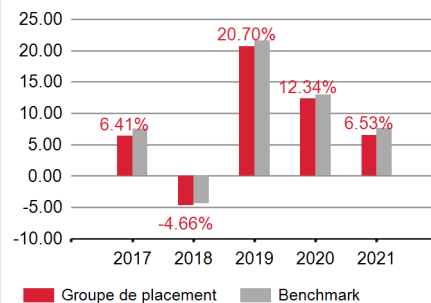
Performances en devise de référence

	PERFORMANCES CUMULÉES				PERFORMANCES ANNUALISÉES			
	YTD	1 MOIS	3 MOIS	1 AN	3 ANS	5 ANS	10 ANS	ORIGINE
GROUPE DE PLACEMENT	-18.93%	-5.09%	-3.70%	-18.44%	0.60%	2.82%	3.65%	3.61%
BENCHMARK	-19.02%	-5.21%	-3.74%	-17.83%	1.16%	3.43%	4.32%	4.28%

Données statistiques (annualisées)

	1 AN	3 ANS	5 ANS	10 ANS	ORIGINE
Volatilité du groupe de placement (en %)	11.17	10.85	9.70	8.72	8.27
Volatilité du Benchmark (en %)	11.72	11.13	9.94	9.01	8.53
Tracking Error ex post (en %)	0.69	0.44	0.36	0.53	0.50
Information Ratio	-0.88	-1.26	-1.70	-1.26	-1.31
Sharpe Ratio	-1.78	0.11	0.36	0.48	0.49
Corrélation	1.00	1.00	1.00	1.00	1.00
Beta	0.95	0.97	0.98	0.97	0.97
Jensen alpha	-1.42	-0.51	-0.51	-0.51	-0.51
Maximum Drawdown (en %)	-26.55	-26.55	-26.55	-26.55	-26.55
Recovery Period (ans)	-	-	-	-	-

Performance



Info. sur le produit

Numéro de valeur: 12468565
ISIN: CH0124685659
LEI: 254900VB5XEQLYLQJ518
Code Bloomberg: SWLIMP SW
Benchmark: SXI Swiss Real Estate Funds TR Index
Monnaie: CHF
Pays d'origine: Suisse
Date de création: 28/02/2011
Valeur de lancement: 100.00
Clôture de l'exercice: 30.09
Souscription/Rachat: journalier
Délai final d'acceptation: 14h30
Commission de souscription/rachat: aucune
Pratique de distribution: Capitalisation
Asset Manager: Swiss Life Asset Management SA
Publication de cours: Bloomberg: ASSL
www.swisslife.ch/fondationdeplacement
Taux des charges d'exploitation TER KGAST
au préalable: 1.00%
a posteriori au: 30/09/2022 0.99%

PM tranche: Acquisition de cette tranche n'est possible que dans le cadre d'une convention spéciale avec Swiss Life Asset Management SA.
Taux des charges d'exploitation TER KGAST: Le taux des charges d'exploitation TER KGAST couvre tous les coûts à l'exception des frais de transaction et des prélèvements fiscaux sur les transactions.
Performance: Produit total sur une période sous revue considérée, basé sur des rendements pondérés dans le temps.
Données statistiques: Les chiffres clés du risque reposent sur des rendements logarithmés, mensuels, pondérés dans le temps.
Tracking error ex ante: La tracking error attendue pour les 12 prochains mois correspond à la tracking error ex post des 3 dernières années.

Immeubles en fonction du type d'utilisation*

	Groupe de placement	Benchmark
HABITATION	57.40%	57.40%
COMMERCE	33.90%	34.10%
MIXTE	8.10%	8.00%
TERRAIN À BÂTIR, PROJETS	0.60%	0.50%

*Selon les dernières données disponibles

Répartition géographique des immeubles*

	Groupe de placement	Benchmark
ZURICH	34.70%	35.30%
BERNE	6.80%	6.70%
SUISSE CENTRALE	6.30%	6.40%
SUISSE ROMANDE	4.20%	4.20%
SUISSE DU NORD-OUEST	18.00%	18.10%
SUISSE ORIENTALE	5.30%	5.40%
SUISSE MÉRIDIONALE	1.80%	1.90%
LAC LÉMAN	22.90%	22.00%

*Selon les dernières données disponibles

Les positions principales

	Groupe de placement	Benchmark
UBS SWISS SIMA	29.80%	30.00%
CS REF SIAT	10.80%	10.80%
CS REF LIVING PLUS	9.30%	9.20%
UBS SWISS ANFOS	9.30%	9.20%
CS REF GREEN PROPERTY	9.20%	9.10%

30 septembre 2022

Fondation de placement Swiss Life Infrastructure Globale PM ESG (couverture en CHF)



Fortune nette (VNI) en mio. CHF : 80.21
Valeur nette d'inventaire par droit en CHF : 107.23

Commentaire et perspectives du management

Le groupe de placement Infrastructure Globale ESG (couverture en CHF) a pu investir 26,8 mio. EUR supplémentaires dans le groupe de placement Infrastructure Globale (CHF). Le groupe de placement Infrastructure Globale ESG (EUR) a pu allouer environ 61,5 mio. EUR à deux investissements directs (co-investissements) dans les secteurs des transports et des énergies renouvelables. La première souscription au fonds cible FONTAVIS SCS SICAV-RAIF – Fontavis ESG Renewable Infrastructure Fund II a eu lieu à cette fin. Les capitaux appelés grâce aux investissements cibles du groupe de placement Infrastructure Globale ESG (EUR) ont totalisé 78,2 mio. EUR. Vaste diversification et très bonne évolution sur la période caractérisent le portefeuille, malgré la phase de constitution en cours. Différents appels de capitaux auprès des investisseurs du groupe de placement sont attendus au 4e trimestre 2022. Le premier appel aux souscripteurs de la deuxième période sera lancé.

Stratégie d'investissement

Acquisition de droits du groupe de placement Infrastructure Globale ESG (EUR) et mise en œuvre de couvertures de change afin de réduire les risques de change en résultant. Le groupe de placement conserve les liquidités nécessaires à la couverture de change. Le produit des placements de la classe d'actifs EUR est obtenu grâce à des placements en capitaux dans des investissements en infrastructures. Il s'agit de couvrir un éventail risque-rendement prudent à équilibré (cf. prospectus du groupe de placement Infrastructure Globale ESG (couvert en CHF) point 2.3).

Performances en devise de référence

	PERFORMANCES CUMULÉES			PERFORMANCES ANNUALISÉES			
	YTD	3 MOIS	1 AN	3 ANS	5 ANS	10 ANS	ORIGINE
GROUPE DE PLACEMENT	4.63%	3.93%	5.16%	-	-	-	5.32%

Chiffres clés indicatifs

Capital engagé*	182.7
Capital appelé*	75.9
Fortune nette (VNI)*	80.2
Engagements en capital investissements de portefeuille*	159.4
Nombre d'investissements de portefeuille (aperçu)	1
Nombre de participations (aperçu)	26

*en mio. CHF

Info. sur le produit

Numéro de valeur: 59605226
ISIN: CH0596052263
LEI: 254900U5QZLUQLIN2205
Code Bloomberg: SWGCHPC SW
Monnaie: CHF
Pays d'origine: Suisse
Date de création: 26/05/2021
Valeur de lancement: 100.00
Clôture de l'exercice: 30.9
Pratique de distribution: Distribution
Asset Manager:
Swiss Life Asset Management SA
Valorisateur:
Northern Trust Switzerland SA
Organe de révision:
PricewaterhouseCoopers SA
Depotbank:
UBS Switzerland AG
Publication de cours: Bloomberg: ASSL
www.swisslife.ch/fondationdeplacement
Taux des charges d'exploitation TER KGAST
au préalable: 1.97%
a posteriori au: 30/09/2022 2.19%

Rachat de droits: Le rachat de droits a lieu chaque année au 30 septembre (date de rachat), en observant un délai de résiliation de neuf mois, pour la première fois au 30 septembre 2025. Les limites de rachat du groupe de placement Infrastructure Globale (EUR) doivent toutefois être prises en compte.

Commission de rachat sur VNI au profit du groupe de placement: 5.00% Si les droits peuvent être réinvestis à la même date de valeur, aucune commission de rachat n'est due.

Investissements du portefeuille*

	Engagements en capital	Fortune nette
Co-Investment Almaviva Santé SAS via SL Vie LUXCO S.À R.L.	4.37%	10.09%
Co-Investment Altitude Infrastructure THD via Owl BidCo S.À R.L.	2.70%	5.57%
Co-Investment BCP Battery Holding S.À R.L.	3.81%	1.65%
Co-Investment JFK via JLC Terminal One Co-Invest L.P.	4.69%	0.31%
Co-Investment Saffir (offshore Norway)	5.69%	-
Co-Investment TTT via Bazalgette (Investments) Ltd	5.12%	10.09%
Swiss Life Funds (LUX) ESG GIO III Co-Invest	15.64%	17.56%
Swiss Life Funds (LUX) ESG Global Infrastructure Opportunities III	41.22%	44.49%
Co-Investment Energy Assets Group limited via SLAM EAG LUXCO S.À R.L.	2.56%	7.37%
FONTAVIS SCS SICAV-RAIF- FONTAVIS ESG Renewable Infrastructure Fund Europe («FORTE»)	7.11%	2.86%
FONTAVIS SCS SICAV-RAIF- FONTAVIS ESG Renewable Infrastructure Fund II («FORTE II»)	7.11%	-

*Sans liquidités

Actifs par secteur*

Communications	39.10%
Services aux collectivités	24.00%
Transport	22.20%
Infrastructures sociales	10.10%
Energie renouvelable / Energie	4.60%
Autres	-

*Sans liquidités

Actifs par région*

Europe (Royaume-Uni inclus)	73.34%
Amérique du Nord	26.66%
Suisse	-
Autres régions	-

*Sans liquidités

Actifs par étape*

Brownfield	96.30%
Greenfield	3.70%

*Sans liquidités

Actifs par devise*

EUR	55.50%
USD	26.66%
GBP	17.80%

*Sans liquidités

30 septembre 2022

Fondation de placement Swiss Life Infrastructure Globale ESG PM (EUR)



Fortune nette (VNI) en mio. EUR : 169.95
Valeur nette d'inventaire par droit en EUR : 110.87

Commentaire et perspectives du management

Au 3e trimestre 2022, la période sous revue, le groupe de placement Infrastructure Globale ESG (EUR) a pu allouer environ 61,5 mio. EUR à deux investissements directs (co-investissements) dans les secteurs des transports et des énergies renouvelables. La première souscription au fonds cible FONTAVIS SCS SICAV-RAIF- Fontavis ESG Renewable Infrastructure Fund II a eu lieu à cette fin. Les capitaux appelés pour les placements cibles totalisent 78,2 mio. EUR. Vaste diversification et très bonne évolution sur la période caractérisent le portefeuille, malgré la phase de constitution en cours. Différents appels de capitaux auprès des investisseurs du groupe de placement sont attendus au 4e trimestre 2022. Le premier appel aux souscripteurs de la deuxième période sera lancé.

Stratégie d'investissement

Participation à plusieurs fonds d'infrastructures diversifiés et placements directs dans des pays de l'OCDE gérés par Swiss Life. Une attention particulière est accordée aux stratégies Core/Core+ ainsi qu'aux distributions régulières provenant des activités d'exploitation. Diversification par pays, région, site, secteur, technologie, ancienneté des actifs et profils de cash-flow. Le processus d'investissement tient compte des facteurs de risque et les facteurs financiers ainsi que les critères ESG. (cf. prospectus du groupe de placement Infrastructure Globale ESG (EUR) point 2.3).

Performances en devise de référence

	PERFORMANCES CUMULÉES			PERFORMANCES ANNUALISÉES			
	YTD	3 MOIS	1 AN	3 ANS	5 ANS	10 ANS	ORIGINE
GROUPE DE PLACEMENT	6.14%	4.96%	8.20%	-	-	-	7.96%

Chiffres clés indicatifs

Capital engagé*	353.9
Capital appelé*	158.6
Fortune nette (VNI)*	170.0
Engagements en capital investissements de portefeuille*	351.8
Nombre d'investissements de portefeuille (aperçu)	9
Nombre de participations (aperçu)	26

*en mio. EUR

Info. sur le produit

Numéro de valeur: 59600218
ISIN: CH0596002185
LEI: 2549009VUGU2MJGSXI62
Code Bloomberg: SWIGPE SW
Monnaie: EUR
Pays d'origine: Suisse
Date de création: 26/05/2021
Valeur de lancement: 100.00
Clôture de l'exercice: 30.9
Pratique de distribution: Distribution
Asset Manager:
Swiss Life Asset Management SA
Valorisateur:
Northern Trust Switzerland SA
Organe de révision:
PricewaterhouseCoopers SA
Depotbank:
UBS Switzerland AG
Publication de cours: Bloomberg: ASSL
www.swisslife.ch/fondationplacement
Taux des charges d'exploitation TER KGAST
au préalable: 2.02%
a posteriori au: 30/09/2022 2.25%

Rachat de droits: Le rachat de droits a lieu chaque année au 30 septembre (date de rachat), en observant un délai de résiliation de six mois, pour la première fois au 30 septembre 2025. Les rachats annuels sont limités à 20% (ou au maximum à 50 millions d'euros) du capital investi.

Commission de rachat sur VNI au profit du groupe de placement: 5.00% Si les droits peuvent être réinvestis à la même date de valeur, aucune commission de rachat n'est due.

Investissements du portefeuille*

	Engagements en capital	Fortune nette
Co-Investment Almaviva Santé SAS via SL Vie LUXCO S.À R.L.	4.37%	10.09%
Co-Investment Altitude Infrastructure THD via Owl BidCo S.À R.L.	2.70%	5.57%
Co-Investment BCP Battery Holding S.À R.L.	3.81%	1.65%
Co-Investment JFK via JLC Terminal One Co-Invest L.P.	4.69%	0.31%
Co-Investment Saffir (offshore Norway)	5.69%	-
Co-Investment TTT via Bazalgette (Investments) Ltd	5.12%	10.09%
Swiss Life Funds (LUX) ESG GIO III Co-Invest	15.64%	17.56%
Swiss Life Funds (LUX) ESG Global Infrastructure Opportunities III	41.22%	44.49%
Co-Investment Energy Assets Group limited via SLAM EAG LUXCO S.À R.L.	2.56%	7.37%
FONTAVIS SCS SICAV-RAIF- FONTAVIS ESG Renewable Infrastructure Fund Europe («FORTE»)	7.11%	2.86%
FONTAVIS SCS SICAV-RAIF- FONTAVIS ESG Renewable Infrastructure Fund II («FORTE II»)	7.11%	-

*Sans liquidités

Actifs par secteur*

Communications	39.10%
Services aux collectivités	24.00%
Transport	22.20%
Infrastructures sociales	10.10%
Energie renouvelable / Energie	4.60%
Autres	-

*Sans liquidités

Actifs par région*

Europe (Royaume-Uni inclus)	73.34%
Amérique du Nord	26.66%
Suisse	-
Autres régions	-

*Sans liquidités

Actifs par étape*

Brownfield	96.30%
Greenfield	3.70%

*Sans liquidités

Actifs par devise*

EUR	55.50%
USD	26.66%
GBP	17.80%

*Sans liquidités

Fondation de placement Swiss Life

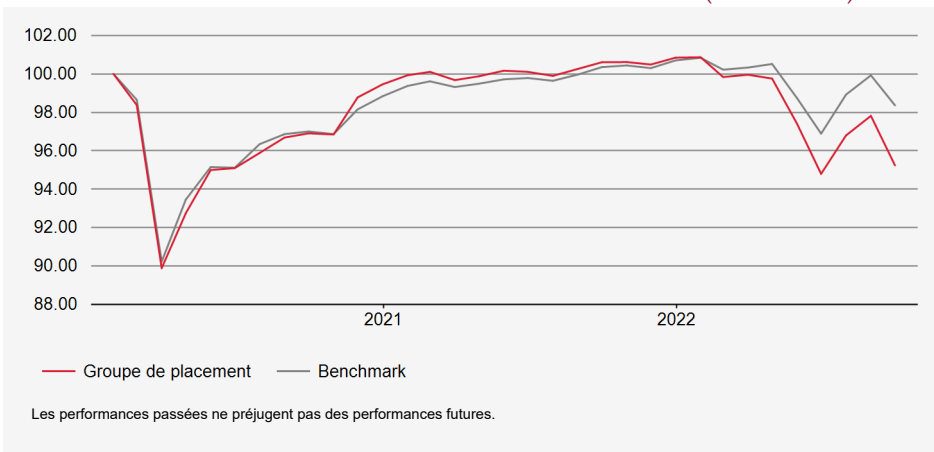
Senior Secured Loans PM (couvertes en CHF)

Fortune nette (VNI) en mio. CHF : 101.94
Valeur nette d'inventaire par droit en CHF : 95.24

Stratégie d'investissement

Le groupe de placement vise des rendements stables et élevés avec une volatilité des prix minimale et une durée de taux courte. Le groupe de placement investit principalement dans des prêts privilégiés de premier rang garantis par des sociétés de pays développés. Au moins 85% seront investis dans des prêts garantis de premier rang. Limitation des débiteurs par entreprise: 5%. Au plus 25% sont investis dans le même groupe industriel. Risques de change par rapport au franc suisse sont couverts à au moins 90%. Réalisation au moyen du Swiss Life Loan Fund (LUX) S.A., SICAV-SIF Senior Secured Loans V AM-Shares (couvertes en CHF); fonds de placement de droit luxembourgeois.

Évolution de la valeur en devise de référence (base 100)



Performances en devise de référence

	PERFORMANCES CUMULÉES				PERFORMANCES ANNUALISÉES			
	YTD	1 MOIS	3 MOIS	1 AN	3 ANS	5 ANS	10 ANS	ORIGINE
GRUPE DE PLACEMENT	-5.56%	-2.64%	0.46%	-5.34%	-	-	-	-1.81%
BENCHMARK	-2.33%	-1.56%	1.52%	-1.99%	-	-	-	-0.62%

Données statistiques (annualisées)

	1 AN	3 ANS	5 ANS	10 ANS	ORIGINE
Volatilité du groupe de placement (en %)	5.16	-	-	-	7.05
Volatilité du Benchmark (en %)	4.02	-	-	-	6.63
Tracking Error ex post (en %)	1.31	-	-	-	1.17
Information Ratio	-2.56	-	-	-	-0.99
Sharpe Ratio	-0.96	-	-	-	-0.16
Corrélation	0.99	-	-	-	0.99
Beta	1.27	-	-	-	1.05
Jensen alpha	-2.96	-	-	-	-1.20
Maximum Drawdown (en %)	-6.02	-	-	-	-10.11
Recovery Period (ans)	-	-	-	-	0.91

PM tranche: L'acquisition de cette tranche n'est possible que dans le cadre d'une convention spéciale avec Swiss Life Asset Management SA.

Asset Manager: La sélection des gestionnaires, leur surveillance continue et le suivi complet du processus sont effectués par Swiss Life Asset Management SA selon des critères objectifs, conformément à une excellente pratique institutionnelle.

Taux des charges d'exploitation TER KGAST: Le taux des charges d'exploitation TER KGAST couvre tous les coûts à l'exception des frais de transaction et des prélèvements fiscaux sur les transactions.

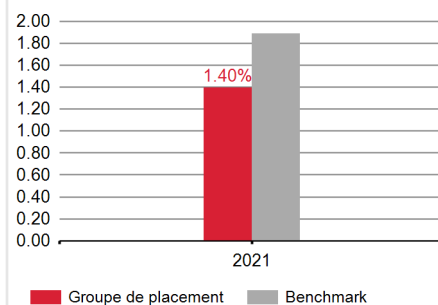
Délai final d'acceptation: Ultimo = dernier jour ouvrable bancaire du mois

Performance: Produit total sur une période sous revue considérée, basé sur des rendements pondérés dans le temps.

Données statistiques: Les chiffres clés du risque reposent sur des rendements logarithmés, mensuels, pondérés dans le temps.

Tracking error ex ante: La tracking error attendue pour les 12 prochains mois correspond à la tracking error ex post des 3 dernières années.

Performance



Info. sur le produit

Numéro de valeur: 51215723

ISIN: CH0512157238

LEI: 254900TFN2RL5B1QJ986

Code Bloomberg: SWSSLPM SW

Benchmark: 80% JPM US LL UT (CHFh)

20% JPM EU LL UT (CHFh)

Monnaie: CHF

Pays d'origine: Suisse

Date de création: 31/01/2020

Valeur de lancement: 100.00

Clôture de l'exercice: 30.09

Souscription/Rachat: mensuelle

Délai final d'acceptation: 14h30

Souscriptions: Ultimo -2

Rachats: Ultimo -5

Commission de souscription/rachat: aucune

Pratique de distribution: Capitalisation

Asset Manager selon

Swiss Life Best Select Invest Plus®:

Swiss Life Asset Management SA

Surveillance du gestionnaire de fortune:

PPCmetrics apporte un soutien dans le cadre de la surveillance continue du gestionnaire de fortune et de l'évaluation des résultats des placements.

Publication de cours: Bloomberg: ASSL

www.swisslife.ch/fondationdeplacement

Taux des charges d'exploitation TER KGAST

au préalable: 0.51%

a posteriori au: 30/09/2022 0.51%

Structure du portefeuille par branches

	Groupe de placement	Benchmark
SERVICES	13.79%	7.16%
SANTÉ	10.54%	12.61%
TECHNOLOGIE	9.82%	8.93%
CÂBLE ET SATELLITE	6.89%	7.70%
CHIMIE	6.53%	8.22%
ALIMENTATION ET BOISSONS	5.63%	2.65%
CONSTRUCTION	4.58%	3.20%
FINANCE	4.34%	5.62%
JEUX/LOISIRS	4.09%	9.32%
AUTOMOBILE	3.88%	2.17%
AUTRES	25.22%	32.42%
LIQUIDITÉS	4.70%	-

Débiteurs les plus importants et note

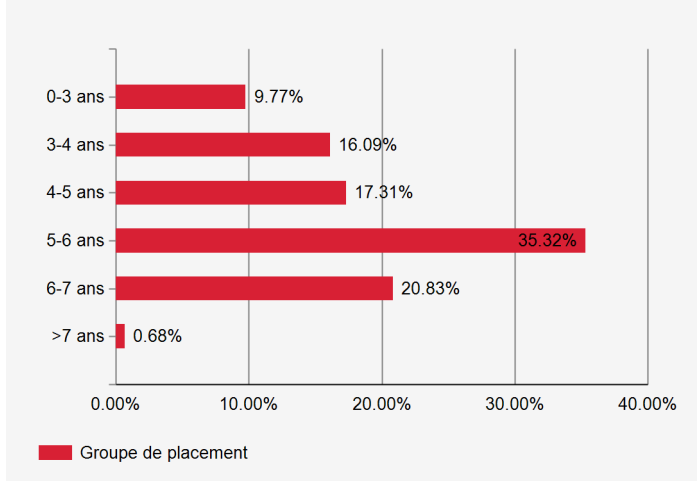
	Groupe de placement	
Altice USA	BB-	1.91%
Warner Music Group	BB-	1.71%
CenturyLink	BBB-	1.70%
Belron	BB+	1.47%
Virgin/O2	BB-	1.46%

Indications supplémentaires sur les débiteurs

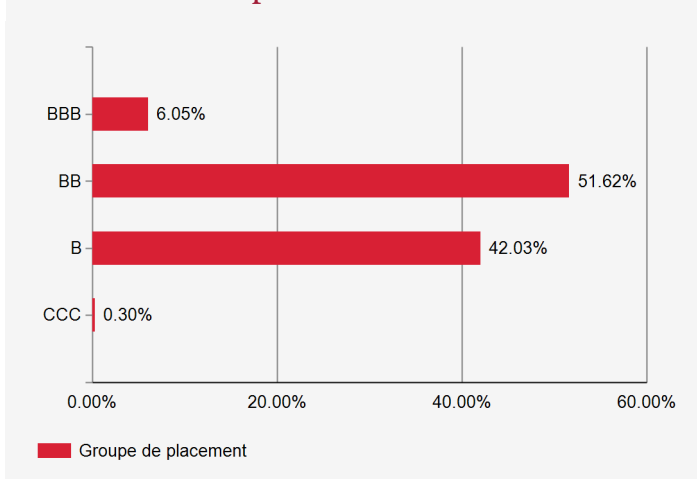
Nombre de débiteurs

237

Structure de l'échéance des titres



Investissement par notes



Structure du portefeuille par monnaies/rendements (sans liquidités)

	Groupe de placement		Benchmark	
	Poids	Rendements	Poids	Rendements
USD	61.54%	8.50%	80.00%	7.81%
EUR	38.46%	8.36%	20.00%	7.08%
Moyenne	-	8.45%	-	7.66%

Structure du portefeuille selon les pays/régions

	Groupe de placement	Benchmark
ÉTATS-UNIS	56.66%	80.42%
ROYAUME-UNI	8.75%	4.25%
PAYS-BAS	7.19%	2.40%
LUXEMBOURG	6.26%	0.57%
ALLEMAGNE	3.05%	1.33%
BELGIQUE	2.91%	1.62%
FRANCE	2.46%	0.33%
ESPAGNE	2.17%	1.14%
IRLANDE	1.85%	3.88%
SUÈDE	1.29%	-
AUTRES	2.70%	4.07%
LIQUIDITÉS	4.70%	-

30 septembre 2022

Fondation de placement Swiss Life Hypothèques Suisse ESG PM

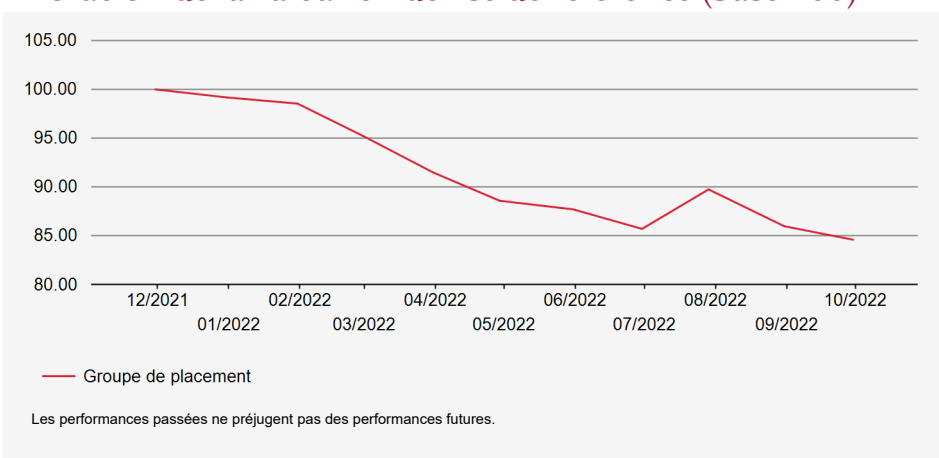


Fortune nette (VNI) en mio. CHF : 188.35
Valeur nette d'inventaire par droit en CHF : 84.61

Stratégie d'investissement

Investissements dans des hypothèques suisses durables: au moins 85%. Duration cible de 8. Mise en œuvre via l'utilisation du compartiment «Swiss Life ESG Mortgage Fund» du fonds Swiss Life Mortgage Funds, un fonds ombrelle contractuel de droit suisse.

Évolution de la valeur en devise de référence (base 100)



Performances en devise de référence

	PERFORMANCES CUMULÉES				PERFORMANCES ANNUALISÉES			
	YTD	1 MOIS	3 MOIS	1 AN	3 ANS	5 ANS	10 ANS	ORIGINE
GRUPE DE PLACEMENT	-14.69%	-1.60%	-1.29%	-	-	-	-	-

Données statistiques

Durée résiduelle moyenne (années)	9.07
Duration modifiée (hypothèques à terme exclues)*	7.25
Duration modifiée (hypothèques à terme incluses)*	7.96
Rendement brut à l'échéance	2.65%
Nantissement moyen	58%
Nombre d'hypothèques	311
Différence de rendement par rapport aux emprunts d'Etat suisses	1.54%

*liquidité comprise

Performance

Historique de données insuffisant

Info. sur le produit

Numéro de valeur: 112778775

ISIN: CH1127787757

LEI: 254900V4K2D79T13EF45

Code Bloomberg: SLHSEPM SW

Monnaie: CHF

Pays d'origine: Suisse

Date de création: 30/11/2021

Valeur de lancement: 100.00

Clôture de l'exercice: 30.9

Souscription/Rachat: mensuelle

Commission de souscription/rachat: aucune

Pratique de distribution: Capitalisation

Asset Manager:

Swiss Life Asset Management SA

Publication de cours: Bloomberg: ASSL
www.swisslife.ch/fondationdeplacement

Taux des charges d'exploitation TER KGAST

au préalable: 0.35%

à posteriori au: 30/09/2022 0.35%

PM tranche: L'acquisition de cette tranche n'est possible que dans le cadre d'une convention spéciale avec Swiss Life Asset Management SA.

Emission: Mensuel, moyennant un délai de souscription d'un mois.

Retrait: Mensuel, moyennant un préavis de six mois. Un rachat de droits sera possible pour la première fois au 30 janvier 2024, moyennant le respect du délai de résiliation de six mois.

Performance: Produit total sur une période sous revue considérée, basé sur des rendements pondérés dans le temps.

Données statistiques: Les chiffres clés du risque reposent sur des rendements logarithmés, mensuels, pondérés dans le temps.

Structure de la fortune (%)

HYPOTHÈQUES	78.75%
LIQUIDITÉS	17.66%
OBLIGATIONS	3.59%
DÉRIVÉS	0.00%

Répartition en fonction du niveau de bail (%)

<40%	11.18%
40 - 50%	12.95%
50 - 60%	10.46%
60 - 70%	58.16%
>70%	7.24%

Type de bien mis en gage (%)

MAISON INDIVIDUELLES	26.46%
APPARTEMENTS EN PROPRIÉTÉ	50.27%
IMMEUBLE LOCATIFS	13.50%
LES IMMEUBLES À USAGE COMMERCIAL	9.77%

Part des types d'hypothèques (%)

HYPOTHÈQUES À TAUX FIXE	98.90%
HYPOTHÈQUES SARON	1.06%
HYPOTHÈQUES À TAUX VARIABLE	0.05%

Répartition géographique des immeubles

ZURICH	21.05%
ESPACE MITTELLAND	11.42%
SUISSE CENTRALE	12.59%
SUISSE DU NORD-OUEST	5.26%
SUISSE ORIENTALE	1.95%
TESSIN	0.85%
RÉGION LÉMANIQUE	46.89%

Structure d'échéance des hypothèques (%)

1-3 ANS	9.38%
3-5 ANS	10.08%
5-7 ANS	19.82%
7-10 ANS	25.82%
10-15 ANS	19.36%
>15 ANS	15.54%

Hypothèques avec des arriérés de paiement de plus de 90 jours

NOMBRE DE DÉBITEURS HYPOTHÉCAIRES	-
HYPOTHÈQUE À TAUX VARIABLE	-
NANTISSEMENT MOYEN	-