

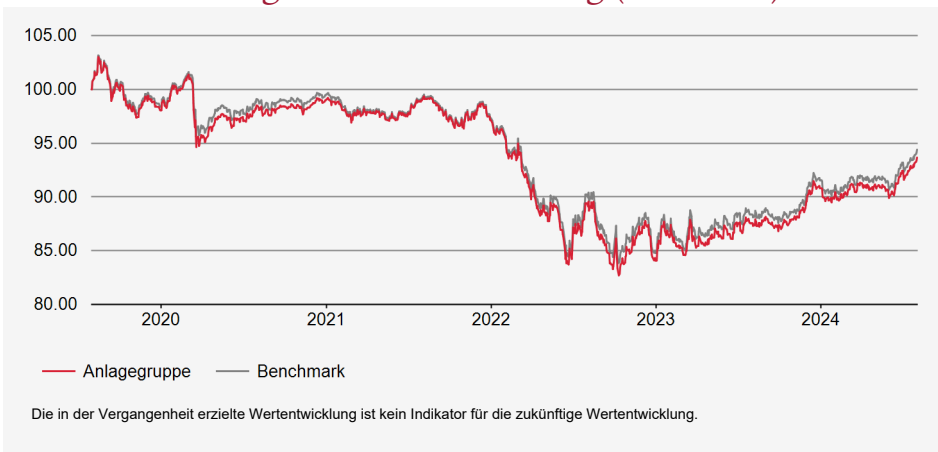
Anlagestiftung Swiss Life Obligationen CHF Inland

Nettovermögen (NAV) in Mio. CHF: 797.27
Nettovermögen pro Anspruch in CHF: 165.85

Anlagestrategie

Anlagen in auf CHF lautende Forderungspapiere von Schuldern mit Domizil hauptsächlich in der Schweiz. Aktive Titelselektion, Durationsteuerung und Zinskurvenpositionierung. Schuldnerbegrenzung: 10% (Ausnahmen: bis 25% in jedes Pfandbriefinstitut, Schweizerische Eidgenossenschaft ohne Begrenzung). Referenz-Indexfremde Schuldner: max. 10%. Durchschnittliche Ratingqualität: mindestens A+. Umsetzung mittels Einsatz des Swiss Life iFunds (CH) Bond Swiss Francs Domestic (CHF); Anlagefonds schweizerischen Rechts der Kategorie "Übrige Fonds für traditionelle Anlagen".

Wertentwicklung in Referenzwährung (Basis 100)



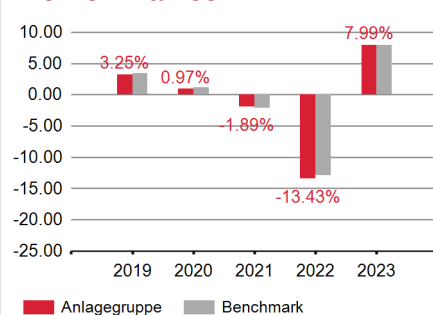
Performance in Referenzwährung

	Kumulierte Performance				Annualisierte Performance			
	YTD	1 Monat	3 Monate	1 Jahr	3 Jahre	5 Jahre	10 Jahre	Aufl.
Anlagegruppe	3.15%	1.34%	2.96%	6.97%	-1.82%	-1.30%	0.53%	2.24%
Benchmark	3.12%	1.29%	2.92%	6.82%	-1.61%	-1.14%	0.64%	2.32%

Statistische Angaben (annualisiert)

	1 Jahr	3 Jahre	5 Jahre	10 Jahre	Aufl.
Volatilität Anlagegruppe (in %)	3.94	6.07	5.89	4.75	3.82
Volatilität Benchmark (in %)	3.96	5.88	5.65	4.60	3.79
Tracking Error ex post (in %)	0.18	0.43	0.46	0.37	0.44
Information Ratio	0.85	-0.48	-0.33	-0.30	-0.17
Sharpe Ratio	1.31	-0.40	-0.24	0.18	0.53
Korrelation	1.00	1.00	1.00	1.00	0.99
Beta	0.99	1.03	1.04	1.03	1.00
Jensen-Alpha	0.19	-0.14	-0.11	-0.14	-0.08
Maximum Drawdown (in %)	-2.16	-16.75	-19.71	-19.71	-19.71
Recovery Period (Jahre)	0.41	-	-	-	-

Performance



Produktinformationen

Valorennummer: 1239071
ISIN: CH0012390719
LEI: 254900M0YGKYAE29FA28
Bloomberg-Code: SWAOBIN SW
Benchmark: SBI Domestic AAA - BBB TR
Währung: CHF
Domizil: Schweiz
Aufgatedatum: 30/09/2001
Erstausgabepreis: 100.00
Jahresabschluss: 30.09
Ausgabe/Rücknahme: Täglich
Annahmeschluss: 13.00 Uhr
Ausgabe- / Rücknahmekommission: Keine
Ausschüttungspraxis: Thesaurierung
Asset Manager gemäss Swiss Life Best Select Invest Plus®: Swiss Life Asset Management AG
Überwachung Asset Manager: PPCmetrics unterstützt die laufende Überwachung des Asset Managers sowie die Beurteilung der Anlageresultate.
Kurspublikationen: Bloomberg: ASSL
www.swisslife.ch/anlagestiftung
Betriebsaufwandquote TER KGAST ex ante: 0.27%
ex post per: 30/09/2023 0.27%

Asset Manager: Die Auswahl der Manager, deren permanente Überwachung und die gesamte Prozessbegleitung erfolgen nach objektiven Kriterien und bester institutioneller Praxis durch Swiss Life Asset Management AG.
Betriebsaufwandquote TER KGAST: Die Betriebsaufwandquote TER KGAST deckt sämtliche Kosten mit Ausnahme der Transaktionskosten und der transaktionsbezogenen steuerlichen Abgaben ab.

Performance: Gesamtertrag über einen bestimmten Betrachtungszeitraum auf der Basis von zeitgewichteten Renditen.

Statistische Angaben: Die Risikokennzahlen basieren auf logarithmierten, monatlichen zeitgewichteten Renditen.

Tracking Error ex ante: Der erwartete Tracking Error für die nächsten 12 Monate entspricht dem ex post 3 Jahres Tracking Error.

Portfoliostruktur nach Branchen

	Anlagegruppe	Benchmark
Pfandbriefinstitute	30.50%	39.06%
Finanzwesen	28.77%	15.49%
Staatlich und staatsnah	22.74%	30.54%
Basiskonsumgüter	6.79%	6.96%
Versorgungsbetriebe	5.13%	2.45%
Industrie	2.82%	2.82%
Nicht-Basiskonsumgüter	1.36%	0.38%
Kommunikation	0.69%	0.92%
Andere	0.27%	1.38%
Liquidität	0.93%	-

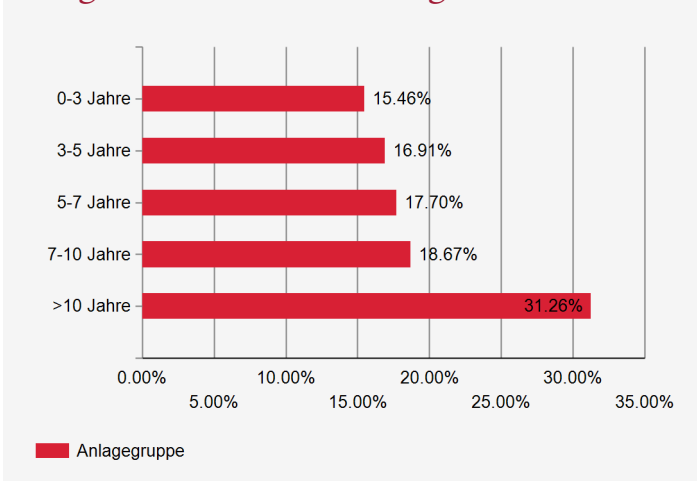
Grösste Schuldner und Rating

	Rating	Anlagegruppe
Pfandbriefbank	AAA	16.73%
Pfandbriefzentrale	AAA	13.12%
Eidgenossenschaft	AAA	12.83%
Zürcher Kantonalbank	AA+	2.77%
Stadt Zürich	AAA	2.64%

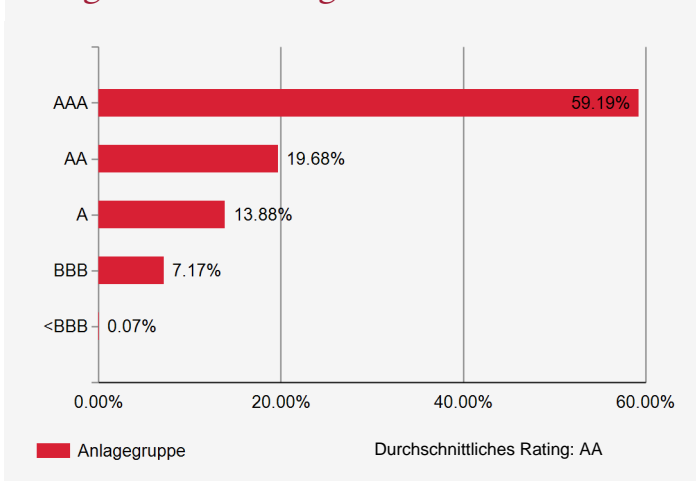
Weitere Angaben zu den Schuldnern

Anzahl Schuldner	106
Anteil Benchmarkfremde Schuldner	0.31%

Fälligkeitstruktur der Anlagen



Anlagen nach Rating



Duration und Rendite auf Verfall

	Anlagegruppe	Benchmark
Modified Duration*	8.0	7.9
Theoretische Rendite auf Verfall*	0.99%	0.91%

* Vor Währungsabsicherung, unter Berücksichtigung der Derivate